



# DATA DISTRIBUSI SIMPANAN BANK PERKREDITAN RAKYAT (BPR)

## Semester I - 2021

Indonesia Deposit Insurance Corporation  
Insurance Premium Settlement Group



### **2021 Indonesia Deposit Insurance Corporation. All rights reserved.**

The facts and opinions stated or expressed in this publication are for information purposes only and are not necessarily and must not be relied upon as being those of the publisher or of the institutions for which the contributing authors work. Although every care has been taken to ensure the accuracy of the information contained within the publication, it should not be by any person relied upon as the basis for taking any action or making any decision. The Indonesia Deposit Insurance Corporation cannot be held liable or otherwise responsible in anyway for any advice, action taken or decision made on the basis of the facts and opinions stated or expressed or stated within this publication.

# Daftar Isi

Daftar Isi	1
Daftar Tabel dan Gambar	2
Keterangan	3
I. Jumlah BPR	4
II. Total Simpanan BPR	5
III. Distribusi Simpanan BPR berdasarkan Tiering Nominal Simpanan	6
IV. Distribusi Simpanan BPR berdasarkan Jenis Simpanan	7
V. Distribusi Simpanan BPR berdasarkan Kepemilikan Simpanan	7
VI. Distribusi Simpanan BPR berdasarkan Simpanan Dijamin	7
VII. Distribusi Simpanan BPR berdasarkan Prinsip Usaha	8
VIII. Distribusi Simpanan BPR berdasarkan Provinsi	9

## Daftar Tabel

Tabel 1	Perubahan Jumlah BPR Januari 2021 s.d. Juni 2021	4
Tabel 2	Total Simpanan dan Jumlah Rekening BPR	5
Tabel 3	Distribusi Simpanan BPR berdasarkan <i>Tiering</i> Nominal Simpanan	6
Tabel 4	Distribusi Simpanan BPR berdasarkan Provinsi	9

## Daftar Gambar

Gambar 1	Jumlah BPR Desember 2020 s.d. Juni 2021	4
Gambar 2	Pertumbuhan Simpanan BPR selama 5 Tahun Terakhir	5
Gambar 3	Distribusi Simpanan BPR berdasarkan <i>Tiering</i> Nominal dan Prinsip Usaha	6
Gambar 4	Distribusi Simpanan dan Jumlah Rekening BPR berdasarkan Jenis Simpanan	7
Gambar 5	Distribusi Simpanan dan Jumlah Rekening BPR berdasarkan Kepemilikan Simpanan	7
Gambar 6	Distribusi Simpanan BPR berdasarkan Simpanan Dijamin	8
Gambar 7	Distribusi Simpanan dan Jumlah Rekening BPR berdasarkan Prinsip Usaha	8

# Keterangan

## Sumber Data

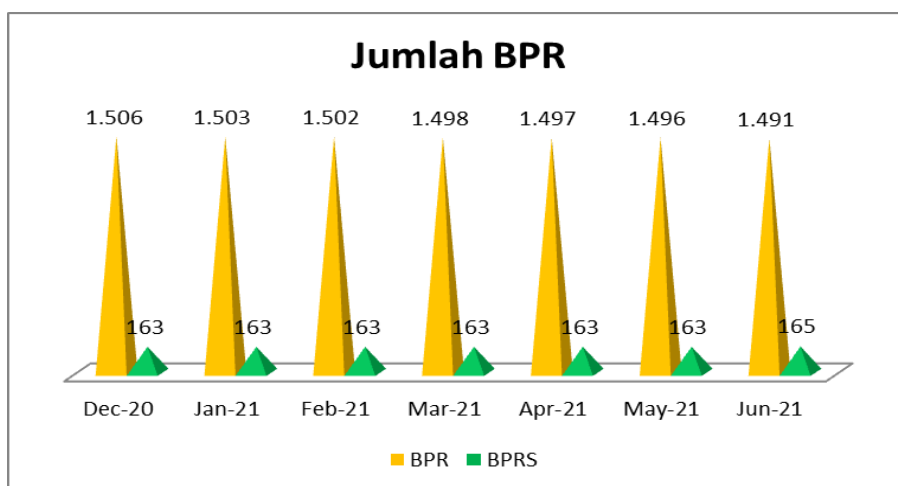
Data yang digunakan bersumber dari Laporan Posisi Simpanan Perhitungan Premi yang disampaikan oleh Bank Perkreditan Rakyat (BPR) secara semesteran kepada Lembaga Penjamin Simpanan (LPS). Dalam hal bank menyampaikan koreksi data simpanan setelah laporan ini disusun, LPS akan menyajikan data koreksi tersebut dalam Data Distribusi Simpanan periode berikutnya.

## Definisi

1. Bank Perkreditan Rakyat (BPR) adalah bank yang melaksanakan kegiatan usaha secara konvensional atau berdasarkan prinsip syariah yang dalam kegiatannya tidak memberikan jasa dalam lalu lintas pembayaran.
2. Simpanan meliputi dana pihak ketiga dan simpanan dari bank lain.
3. Simpanan yang dijamin meliputi:
  - a. seluruh simpanan dengan nominal sampai dengan Rp2 miliar; dan
  - b. simpanan yang dijamin sebagian sampai dengan Rp2 miliar untuk simpanan dengan nominal di atas Rp2 miliar.
4. Besaran Nilai Simpanan Yang Dijamin adalah Rp2 miliar per nasabah per bank sebagaimana diatur dalam Peraturan Pemerintah No. 66 Tahun 2008.

## I. Jumlah BPR

Jumlah BPR peserta penjaminan LPS pada Juni 2021 sebanyak **1.656 bank**, terdiri dari 1.491 BPR konvensional (90% dari total BPR) dan 165 BPR syariah (10% dari total BPR). Dalam 6 bulan terakhir, jumlah BPR peserta penjaminan mengalami tren penurunan. Berikut ini jumlah BPR sejak Desember 2020 sampai dengan Juni 2021:



**Gambar 1** Jumlah BPR Desember 2020 s.d. Juni 2021

Berdasarkan pelaporan Bank yang diterima LPS sejak Desember 2020 hingga Juni 2021, terdapat 8 BPR *merger*, 5 BPR yang dicabut izin usahanya dan 2 BPR yang berubah prinsip usahanya dari konvensional menjadi syariah. Berikut rincian bank-bank tersebut:

**Tabel 1** Perubahan Jumlah BPR Januari 2021 s.d. Juni 2021

No	Jenis Perubahan	Nama Bank
1	Bank Baru (0)	-
2	Merger (8)	(1) PT BPR Nusantara Bona Pasogit 5 dan (2) PT BPR Nusantara Bona Pasogit 21 ke dalam PT BPR Nusantara Bona Pasogit 1 (3) PT BPR Artha Puspa Mulia dan (4) PT BPR Maesa Waya ke dalam PT BPR Artha Makmur Sejahtera (5) PT BPR Samas ke dalam PT BPR Kabalong Abdi (6) PT BPR Hulu Sungai Tengah ke dalam PT BPR Sanggam Cipta Sejahtera (7) PT BPR Kusuma Arta Rini ke dalam PT BPR Artaperdana Deltasentosa (8) PT BPR Kalimasada Persada ke dalam PT BPR Persada Guna
3	Cabut Izin Usaha (5)	(1) Koperasi BPR Tawang Alun (2) Koperasi BPR Abang Pasar (3) PT BPR Sewu Bali (4) PT BPR LPN Tapan (5) PT BPR Bina Barumun
4	Self Liquidation (0)	-
5	Prinsip Usaha (2)	(1) PT BPR Sungai Puar berubah menjadi PT BPRS Sungai Puasyariah (2) PT BPR Jam Gadang berubah menjadi PT BPRS Jam Gadang (Perseroda)

Dari 1.656 BPR peserta penjaminan per 30 Juni 2021, terdapat 2 BPR yang masih belum dan/atau masih dalam proses verifikasi data laporan posisi simpanan. Dengan demikian, data simpanan yang disajikan dalam laporan ini mencakup 1.654 BPR (99,9% dari jumlah BPR).

## II. Total Simpanan BPR

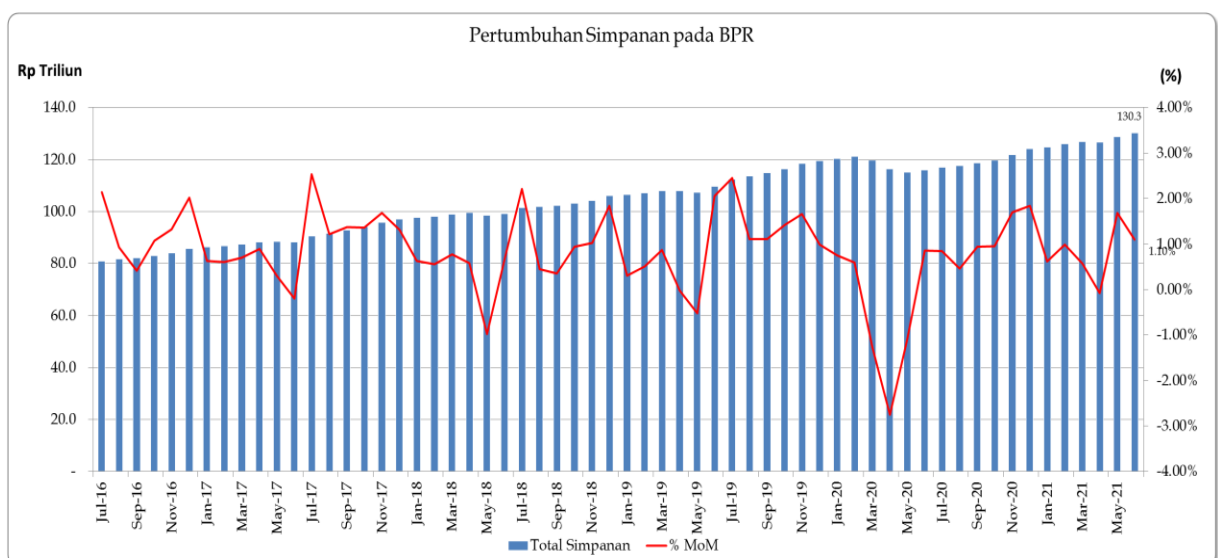
Total simpanan BPR posisi 30 Juni 2021 sebesar Rp130,3 triliun dengan jumlah rekening sebanyak 13.839.799 rekening. Kenaikan total simpanan BPR pada Juni 2021 dibandingkan Juni 2020 sebesar Rp14,2 triliun atau 12,2% (YoY). Adapun kenaikan jumlah rekening mencapai 15.915 rekening atau 0,1% (YoY).

**Tabel 2** Total Simpanan dan Jumlah Rekening BPR

Total Simpanan dan Jumlah Rekening pada BPR*										
Periode	2017		2018		2019		2020		2021	
	Nominal	Rekening	Nominal	Rekening	Nominal	Rekening	Nominal	Rekening	Nominal	Rekening
Januari	86.3	-	97.7	-	106.5	-	120.5	-	124.8	-
Februari	86.8	-	98.2	-	107.1	-	121.2	-	126.1	-
Maret	87.5	-	99.0	-	108.0	-	119.7	-	126.8	-
April	88.2	-	99.5	-	108.0	-	116.4	-	126.7	-
Mei	88.5	-	98.6	-	107.4	-	115.1	-	128.8	-
Juni	88.3	12,717,840	99.2	13,137,938	109.6	13,464,579	116.1	13,823,884	130.3	13,839,799
Juli	90.6	-	101.4	-	112.3	-	117.0	-	-	-
Agustus	91.7	-	101.9	-	113.6	-	117.6	-	-	-
September	92.9	-	102.3	-	114.8	-	118.7	-	-	-
Oktober	94.2	-	103.2	-	116.5	-	119.8	-	-	-
Nopember	95.8	-	104.3	-	118.4	-	121.8	-	-	-
Desember	97.0	13,059,222	106.2	13,275,531	119.6	13,788,419	124.1	13,967,784	-	-

\* Nominal Simpanan dalam Rp Triliun

Pertumbuhan bulanan nominal simpanan BPR dalam 5 tahun terakhir secara rata-rata mengalami kenaikan sebesar 0,8% MoM, meskipun terdapat koreksi pada semester 1 tahun 2020. Berikut pertumbuhan simpanan BPR:



**Gambar 2** Pertumbuhan Simpanan BPR selama 5 Tahun Terakhir

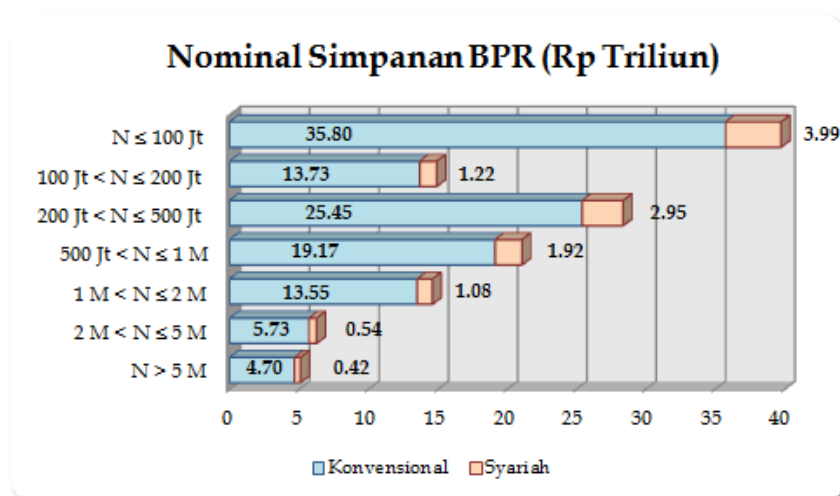
### III. Distribusi Simpanan BPR berdasarkan *Tiering* Nominal Simpanan

Berdasarkan *tiering* nominal simpanan, total simpanan terbesar pada BPR di bulan Juni 2021 terdapat pada *tiering* simpanan sampai dengan Rp100 juta ( $N \leq 100$  Juta) yaitu sebesar Rp39,8 triliun atau 30,6% dari total simpanan BPR. Selaras dengan data nominal simpanan, jumlah rekening terbesar pada BPR di bulan Juni 2021 terdapat pada *tiering* simpanan sampai dengan Rp100 juta ( $N \leq 100$  Juta) yaitu sebesar 13.615.814 rekening atau 98,4% dari total rekening BPR. Berikut ini rincian simpanan BPR bulan Juni 2021 berdasarkan *tiering* nominal simpanan:

**Tabel 3** Distribusi Simpanan BPR berdasarkan *Tiering* Nominal Simpanan

Distribusi Simpanan Berdasarkan Nominal Simpanan				
Segmen Nominal	Total Simpanan (Rp Triliun)	%	Jumlah Rekening	%
$N \leq 100$ Jt	39,8	30,6%	13.615.814	98,4%
$100$ Jt < $N \leq 200$ Jt	14,9	11,5%	102.369	0,7%
$200$ Jt < $N \leq 500$ Jt	28,4	21,8%	81.854	0,6%
$500$ Jt < $N \leq 1$ M	21,1	16,2%	27.291	0,2%
$1$ M < $N \leq 2$ M	14,6	11,2%	9.813	0,1%
$2$ M < $N \leq 5$ M	6,3	4,8%	2.156	0,0%
$N > 5$ M	5,1	3,9%	502	0,0%
<b>Total</b>	<b>130,3</b>	<b>100,0%</b>	<b>13.839.799</b>	<b>100,0%</b>

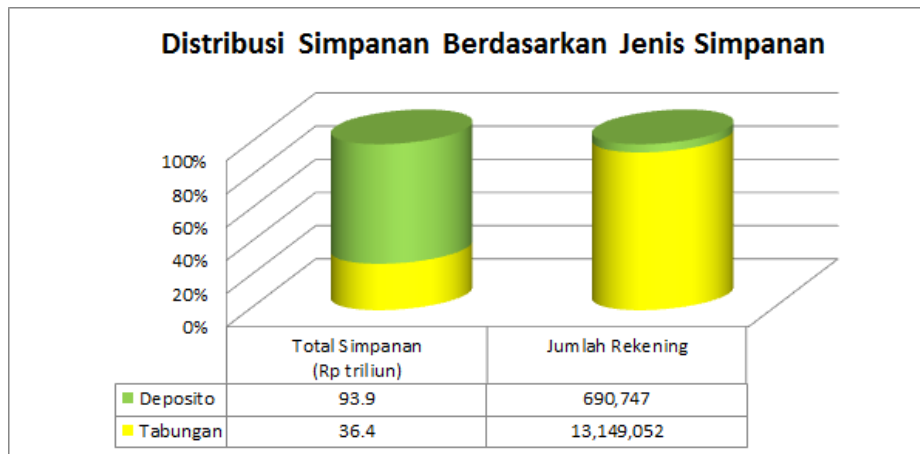
Berdasarkan prinsip usaha, simpanan konvensional memiliki proporsi total nominal yang lebih besar dibanding simpanan syariah di seluruh *tiering* nominal simpanan. Berikut rincian simpanan bulan Juni 2021 berdasarkan *tiering* nominal simpanan dan prinsip usaha:



**Gambar 3** Distribusi Simpanan BPR berdasarkan *Tiering* Nominal dan Prinsip Usaha

#### IV. Distribusi Simpanan BPR berdasarkan Jenis Simpanan

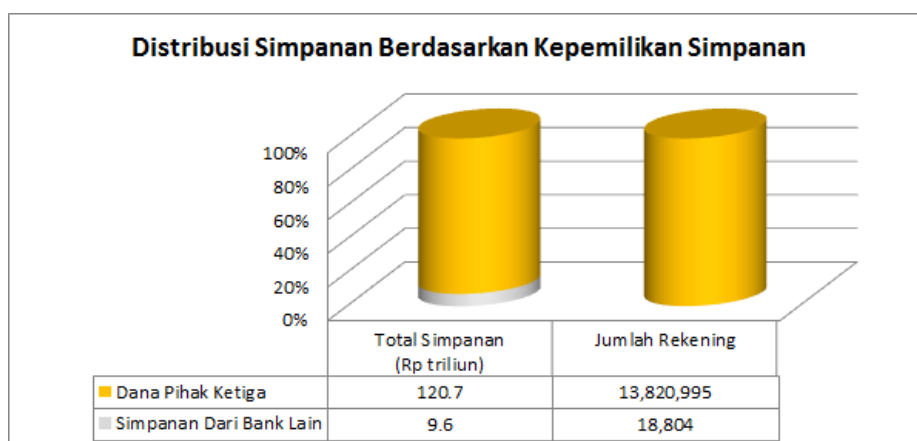
Terdapat 2 (dua) jenis simpanan pada BPR yaitu Tabungan dan Deposito. Berdasarkan jenis simpanan, Deposito memiliki proporsi total nominal simpanan yang lebih besar yaitu mencapai Rp93,9 triliun atau 72,1% dari total simpanan BPR. Berdasarkan rekening simpanan, Tabungan memiliki jumlah rekening yang lebih besar yaitu mencapai 13.149.052 rekening (95,0% dari seluruh rekening). Berikut ini rincian simpanan bulan Juni 2021 berdasarkan jenis simpanan:



Gambar 4 Distribusi Simpanan dan Jumlah Rekening BPR berdasarkan Jenis Simpanan

#### V. Distribusi Simpanan BPR Berdasarkan Kepemilikan Simpanan

Total simpanan terbesar pada BPR berdasarkan kepemilikan simpanan berasal dari Dana Pihak Ketiga yaitu sebesar Rp120,7 triliun atau 92,7% dari total simpanan BPR. Berdasarkan jumlah rekening, sumber dana terbesar juga berasal dari Dana Pihak Ketiga yaitu sebesar 13.820.995 rekening atau 99,9% dari total rekening BPR. Berikut ini rincian simpanan bulan Juni 2021 berdasarkan kepemilikan simpanan:



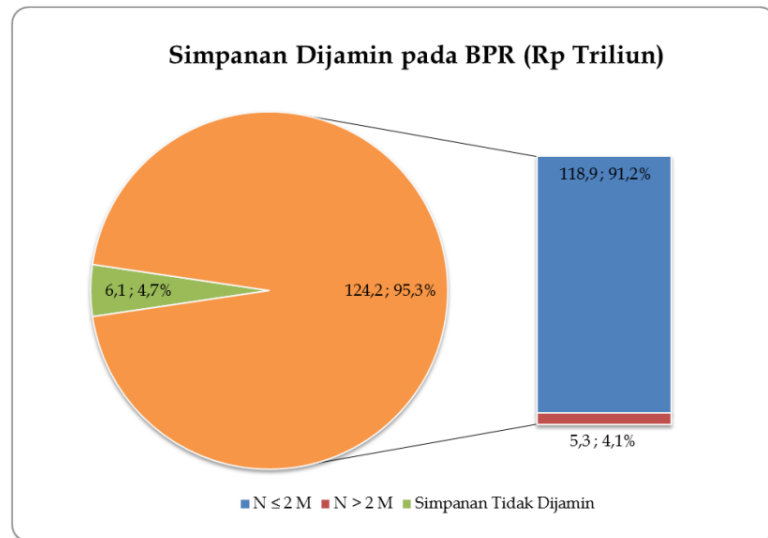
Gambar 5 Distribusi Simpanan dan Jumlah Rekening BPR berdasarkan Kepemilikan Simpanan

#### VI. Distribusi Simpanan BPR berdasarkan Simpanan Dijamin

Simpanan dijamin pada BPR di bulan Juni 2021 sebesar Rp124,2 triliun atau 95,3% dari total simpanan BPR, yang terdiri dari:



- simpanan sampai dengan Rp2 miliar sebesar Rp118,9 triliun atau 91,2% dari total simpanan BPR; dan
- proporsi simpanan yang dijamin (s.d. Rp2 miliar) dari simpanan dengan nominal di atas Rp2 miliar sebesar Rp5,3 triliun atau 4,1% dari total simpanan BPR.

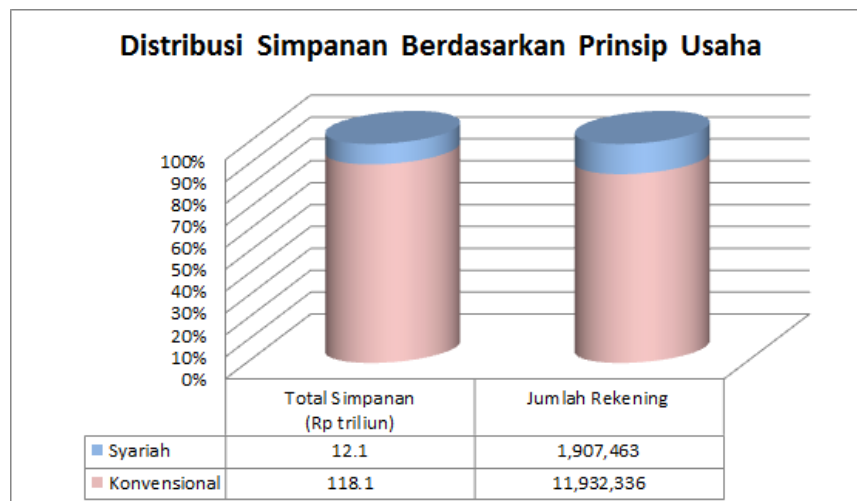


**Gambar 6** Distribusi Simpanan BPR berdasarkan Simpanan Dijamin

Berdasarkan rekening, seluruh rekening simpanan dijamin oleh LPS. Namun, terdapat rekening yang simpanannya dijamin keseluruhan yaitu rekening dengan simpanan sampai dengan 2 miliar rupiah dan terdapat rekening yang simpanannya dijamin sebagian (sampai dengan 2 miliar rupiah). Jumlah rekening yang simpanannya dijamin keseluruhan adalah sebanyak 13.837.141 rekening (99,98% dari seluruh rekening), sedangkan jumlah rekening yang dijamin sebagian adalah sebanyak 2.658 rekening (0,02% dari seluruh rekening).

## VII. Distribusi Simpanan BPR berdasarkan Prinsip Usaha

Total simpanan pada BPR (Konvensional) pada 30 Juni 2021 mencapai Rp118,1 triliun (90,7% dari total simpanan BPR) dengan jumlah rekening mencapai 11.932.336 rekening (86,2% dari seluruh rekening BPR). Total simpanan pada BPRS pada 30 Juni 2021 sebesar Rp12,1 triliun (9,3% dari total simpanan BPR) dengan jumlah rekening sebesar 1.907.463 rekening (13,8% dari seluruh rekening BPR).



**Gambar 7** Distribusi Simpanan dan Jumlah Rekening BPR berdasarkan Prinsip Usaha

## VIII. Distribusi Simpanan BPR berdasarkan Provinsi

Berdasarkan lokasi kantor pusat BPR, jumlah bank terbanyak berada di provinsi Jawa Timur yaitu sebanyak 305 BPR. Sementara berdasarkan total simpanan terbesar dan jumlah rekening terbanyak berada di Provinsi Jawa Tengah dengan total simpanan sebesar Rp32,9 triliun (25,2% dari seluruh simpanan) yang berasal dari 3.941.605 rekening (28,5% dari seluruh rekening).

**Tabel 4** Distribusi Simpanan BPR berdasarkan Provinsi

No	Provinsi	Jumlah Bank	Rekening	Total Nominal (Rp Triliun)
1	Aceh	15	120,171	0.5
2	Bali	134	645,634	14.1
3	Banten	64	297,464	4.8
4	Bengkulu	8	34,356	0.1
5	Daerah Istimewa Yogyakarta	63	690,820	7.0
6	Daerah Khusus Ibukota Jakarta	25	40,428	2.9
7	Gorontalo	3	2,397	0.0
8	Jambi	19	71,342	0.9
9	Jawa Barat	264	2,467,417	19.1
10	Jawa Tengah	274	3,941,605	32.9
11	Jawa Timur	305	2,252,250	13.8
12	Kalimantan Barat	20	54,217	1.4
13	Kalimantan Selatan	15	72,142	0.5
14	Kalimantan Tengah	7	111,679	0.5
15	Kalimantan Timur	15	72,037	0.3
16	Kalimantan Utara	1	633	0.0
17	Kepulauan Bangka Belitung	5	108,113	0.5
18	Kepulauan Riau	46	176,081	6.6
19	Lampung	35	344,045	7.5
20	Maluku	1	49,249	1.1
21	Maluku Utara	6	53,214	0.2
22	Nusa Tenggara Barat	31	308,099	1.9
23	Nusa Tenggara Timur	12	49,631	0.7
24	Papua	8	67,099	0.9
25	Papua Barat	5	43,856	0.5
26	Riau	30	140,443	1.4
27	Sulawesi Barat	2	813	0.0
28	Sulawesi Selatan	27	100,688	2.2
29	Sulawesi Tengah	9	114,783	1.3
30	Sulawesi Tenggara	16	59,077	0.2
31	Sulawesi Utara	16	103,247	1.5
32	Sumatera Barat	91	846,680	1.7
33	Sumatera Selatan	25	77,082	1.4
34	Sumatera Utara	57	323,007	1.8
<b>Total</b>		<b>1,654</b>	<b>13,839,799</b>	<b>130.3</b>