



LEMBAGA
PENJAMIN
SIMPANAN

Data Distribusi Simpanan Pada BPR dan BPRS Semester I-2019



Transform to Excellence



Daftar Isi

Daftar Isi.....	1
Daftar Tabel dan Gambar.....	2
Keterangan.....	3
I. Jumlah BPR dan BPRS.....	4
II. Total Simpanan BPR dan BPRS.....	5
III. Distribusi Simpanan Berdasarkan Nominal Simpanan	7
IV. Distribusi Simpanan Berdasarkan Jenis Simpanan.....	8
V. Distribusi Simpanan Berdasarkan Kepemilikan Simpanan	8
VI. Simpanan Dijamin pada BPR dan BPRS.....	9
VII. Distribusi Simpanan Berdasarkan Kategori Usaha.....	9
VIII. Distribusi Simpanan Berdasarkan Provinsi	9

Daftar Tabel

Tabel 1	Daftar BPR dan BPRS CIU, Merger dan Baru Bulan Januari sampai Juni 2019	4
Tabel 2	Total Simpanan dan Jumlah Rekening BPR dan BPRS	6
Tabel 3	Distribusi Simpanan Berdasarkan Tiering Nominal Simpanan BPR dan BPRS Juni 2019	7
Tabel 4	Distribusi Simpanan Berdasarkan Provinsi	10

Daftar Gambar

Gambar 1	Jumlah BPR dan BPRS Sampai dengan Juni 2019	4
Gambar 2	Komposisi Jumlah BPR dan BPRS Peserta Penjaminan Per 30 Juni 2019	5
Gambar 3	Pertumbuhan Simpanan pada BPR dan BPRS Selama 5 Tahun Terakhir	6
Gambar 4	Nominal Simpanan BPR dan BPRS Berdasarkan Tiering Nominal dan Kategori Usaha	7
Gambar 5	Distribusi Total Simpanan dan Jumlah Rekening Berdasarkan Jenis Simpanan BPR dan BPRS Juni 2019	8
Gambar 6	Distribusi Total Simpanan dan Jumlah Rekening Berdasarkan Kepemilikan Simpanan BPR dan BPRS Juni 2019	8
Gambar 7	Simpanan Dijamin pada BPR dan BPRS per Juni 2019	9
Gambar 8	Distribusi Total Simpanan dan Jumlah Rekening Berdasarkan Kategori Usaha BPR dan BPRS Juni 2019	10

Keterangan

Sumber Data

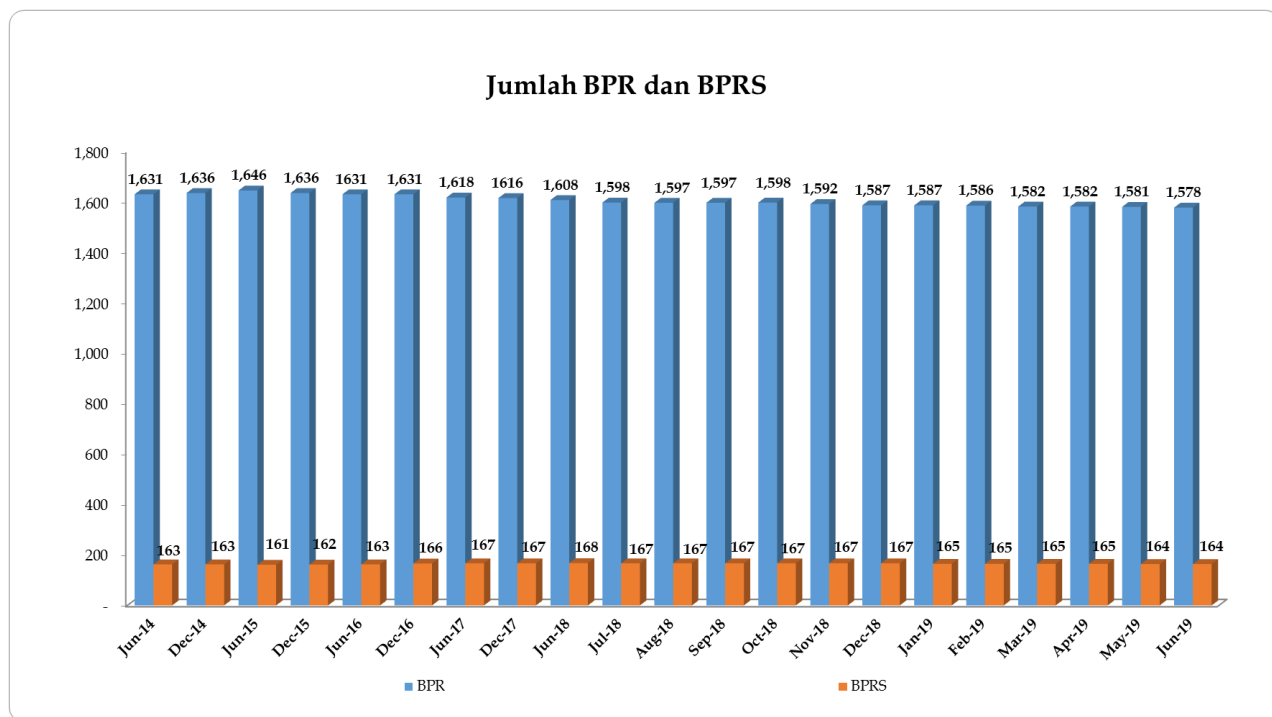
Data yang digunakan bersumber dari Perhitungan Premi yang disampaikan oleh Bank Perkreditan Rakyat (BPR) dan Bank Pembiayaan Rakyat Syariah (BPRS) secara semesteran kepada Lembaga Penjamin Simpanan.

Definisi

1. Simpanan meliputi dana pihak ketiga dan simpanan dari bank lain.
2. Simpanan Yang Dijamin meliputi:
 - a. seluruh simpanan dengan nominal sampai dengan Rp2 miliar;
 - b. porsi simpanan yang dijamin (Rp2 miliar) dari seluruh simpanan dengan nominal di atas Rp2 miliar.
3. Besaran Nilai Simpanan Yang Dijamin adalah Rp2 miliar per nasabah per bank sebagaimana diatur dalam Peraturan Pemerintah No. 66 Tahun 2008.

I. Jumlah BPR dan BPRS

Jumlah BPR dan BPRS peserta penjaminan LPS pada Juni 2019 adalah sebanyak 1.742 Bank yang terdiri dari 1.578 BPR atau 90,58% dari total BPR dan BPRS, dan 164 BPRS atau 9,42% dari total BPR dan BPRS.



Gambar 1 Jumlah BPR dan BPRS Sampai dengan Juni 2019

Dalam lima tahun terakhir, jumlah BPR dan BPRS cenderung mengalami penurunan yang disebabkan oleh banyaknya jumlah bank merger dan CIU lebih besar dibandingkan dengan jumlah bank baru.

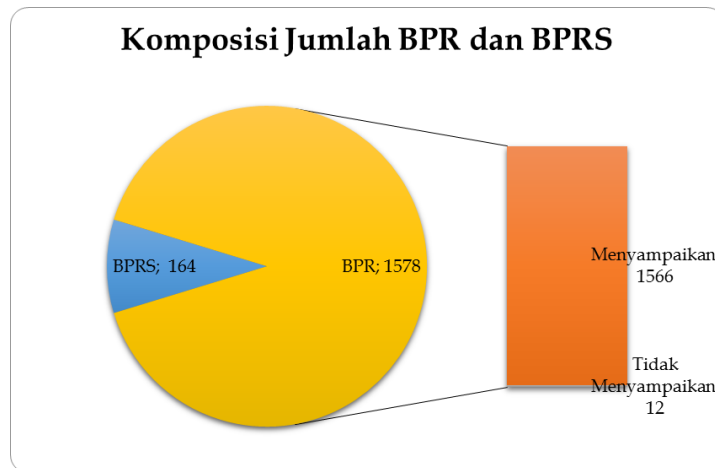
Sejak Januari hingga Juni 2019, terdapat 6 BPR dan BPRS yang dicabut izin usahanya, 6 BPR merger.

Tabel 1 Daftar BPR dan BPRS CIU, Merger dan Baru Bulan Januari sampai Juni 2019

Bank	No.	CIU	Merger	Baru
BPR	1.	PT BPR Pancadana	PT. BPR Dhanasewu ke PT. BPR Langgeng Lestari Bersama	
	2.	PT BPR Artha Paggung Perkasa	PT. Bumi Bekasi Artha ke PT. BPR Karya Jatnika Sadaya	
	3.	PT BPR Legian	PT. BPR Phidectama Sentani ke PT. BPR Phidectama Abepura	
	4.		PT. BPR Cempaka Mitra Nagori Kuansing ke PT. BPR Cempaka Wadah Sejahtera	
	5.		PT. BPR Rangkian Denai ke PT. BPR Rangkian Aur	

Bank	No.	CIU	Merger	Baru
	6.		PT. BPR Arta Selomanik Putra ke PT. BPR Arta Nugraha Makmur Sejahtera	
BPRS	1.	PT BPRS Jabal Tsur		
	2.	PT BPRS Safir Bengkulu		
	3.	PT BPRS Muamalat Yotefa		

Dari 1.742 BPR dan BPRS per 30 Juni 2019, terdapat 12 BPR yang tidak melaporkan posisi simpanan sehingga total BPR yang menyampaikan laporan posisi simpanan sebanyak 1.730 BPR dan BPRS. Sebanyak 11 BPR salah menyampaikan Laporan posisi simpanan namun belum dapat dihubungi, sementara 1 BPR lainnya belum menyampaikan Laporan posisi simpanan.



Gambar 2 Komposisi Jumlah BPR dan BPRS Peserta Penjaminan Per 30 Juni 2019

II. Total Simpanan BPR dan BPRS

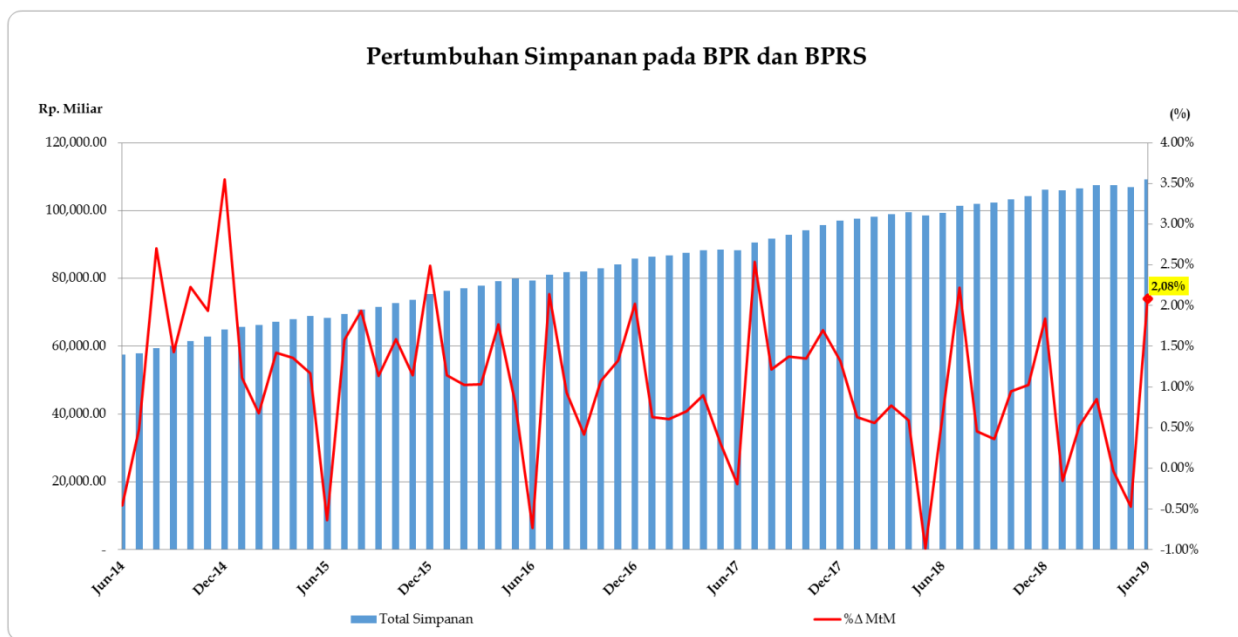
Total simpanan BPR dan BPRS posisi 30 Juni 2019 sebesar Rp109.178,42 miliar dengan jumlah rekening sebanyak 13.344.765 rekening. Kenaikan total simpanan BPR dan BPRS pada Juni 2019 dibandingkan Juni 2018 (YoY) sebesar Rp9.944,07 miliar atau 10,02%. Adapun kenaikan jumlah rekening (YoY) mencapai 206.827 rekening atau 1,57%.

Tabel 2 Total Simpanan dan Jumlah Rekening BPR dan BPRS

Tabel 2										
Total Simpanan pada BPR dan BPRS (Rp Miliar)										
Periode	2015		2016		2017		2018		2019	
	Nominal	Rekening	Nominal	Rekening	Nominal	Rekening	Nominal	Rekening	Nominal	Rekening
Januari	65,754.56		76,300.29		86,321.94		97,660.76		106,033.22	
Februari	66,199.52		77,084.74		86,844.10		98,208.84		106,584.44	
Maret	67,139.64		77,878.91		87,453.36		98,969.48		107,490.05	
April	68,048.64		79,255.32		88,237.27		99,549.53		107,452.66	
Mei	68,843.61		79,895.69		88,506.70		98,572.17		106,949.71	
Juni	68,407.83	11,748,962	79,313.34	12,293,863	88,334.53	12,717,836	99,234.36	13,137,938	109,178.42	13,344,765
Juli	69,490.13		81,010.72		90,578.06		101,434.82			
Agustus	70,835.33		81,766.88		91,676.42		101,894.79			
September	71,639.01		82,106.53		92,934.97		102,258.16			
Oktober	72,776.06		82,987.88		94,188.76		103,221.82			
November	73,605.81		84,085.31		95,789.88		104,277.86			
Desember	75,438.46	11,943,029	85,782.99	12,526,678	97,048.76	13,059,073	106,197.67	13,273,015		

Total simpanan BPR dan BPRS terus mengalami kenaikan setiap bulannya sebagaimana terlihat pada Gambar 3. Sementara itu, dari sisi pertumbuhannya secara bulanan (MoM), pertumbuhan total simpanan BPR dan BPRS mengalami fluktuasi dengan rata-rata pertumbuhan bulanan selama 5 tahun terakhir adalah sebesar 1,05%. Dibandingkan dengan rata-rata tersebut, pertumbuhan simpanan BPR dan BPRS posisi 30 Juni 2019 (MoM) berada di atas rata-rata pertumbuhan simpanan BPR dan BPRS selama 5 tahun terakhir (2,08%).

Dalam lima tahun terakhir, terlihat tren pertumbuhan simpanan meningkat di pada bulan-bulan Desember, kemudian mengalami penurunan kembali di bulan Januari tahun berikutnya. Selain bulan Juni 2019, pada bulan Juni tahun-tahun sebelumnya, pertumbuhan simpanan cenderung mengalami penurunan.



Gambar 3 Pertumbuhan Simpanan pada BPR dan BPRS Selama 5 Tahun Terakhir

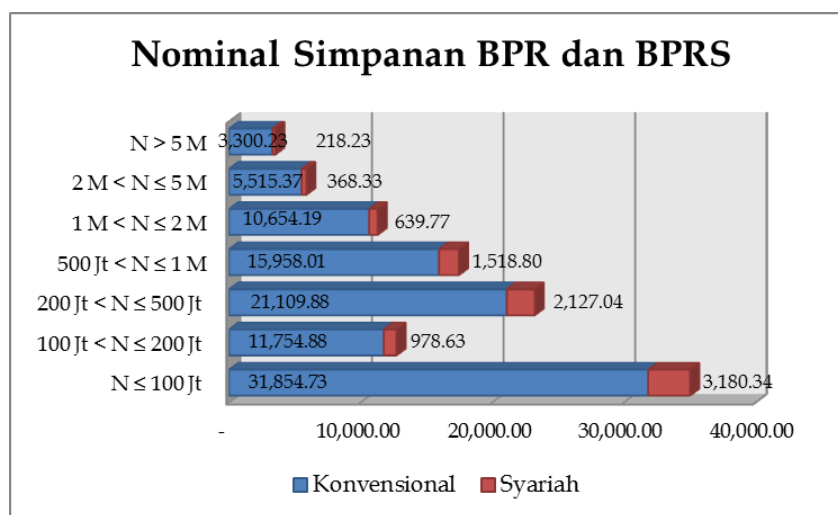
III. Distribusi Simpanan Berdasarkan Nominal Simpanan

Total simpanan terbesar pada BPR dan BPRS pada bulan Juni 2019 berdasarkan *tiering* nominal simpanan terdapat pada simpanan dengan nominal di bawah Rp100 juta yaitu sebesar Rp35.035,07 miliar (32,10% dari total simpanan). Begitu juga halnya dengan jumlah rekening terbesar pada BPR dan BPRS berdasarkan *tiering* nominal simpanan terdapat pada simpanan dengan nominal dibawah Rp100 juta yaitu sebesar 13.156.940 rekening (98,60% dari seluruh jumlah rekening).

Tabel 3 Distribusi Simpanan Berdasarkan *Tiering* Nominal Simpanan BPR dan BPRS Juni 2019

Tabel 3 Distribusi Simpanan Berdasarkan Nominal Simpanan				
Segmen Nominal	Total Simpanan (Rp Miliar)	%	Jumlah Rekening	%
N ≤ 100 Jt	35,035.07	32.10%	13,156,940	98.60%
100 Jt < N ≤ 200 Jt	12,733.50	11.66%	87,495	0.66%
200 Jt < N ≤ 500 Jt	23,236.92	21.28%	67,384	0.50%
500 Jt < N ≤ 1 M	17,476.81	16.01%	22,930	0.17%
1 M < N ≤ 2 M	11,293.96	10.34%	7,675	0.06%
2 M < N ≤ 5 M	5,883.70	5.39%	1,979	0.01%
N > 5 M	3,518.46	3.22%	362	0.00%
Total	109,178.42	100.00%	13,344,765	100.00%

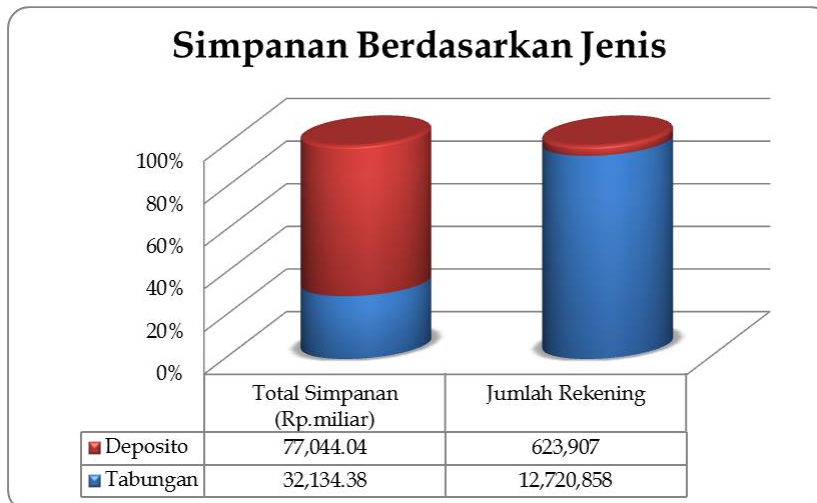
Rata-rata sebanyak 92,47% dari masing-masing *tiering* nominal simpanan merupakan simpanan dari BPR dengan kategori usaha konvensional.



Gambar 4 Nominal Simpanan BPR dan BPRS Berdasarkan *Tiering* Nominal dan Kategori Usaha

IV. Distribusi Simpanan Berdasarkan Jenis Simpanan

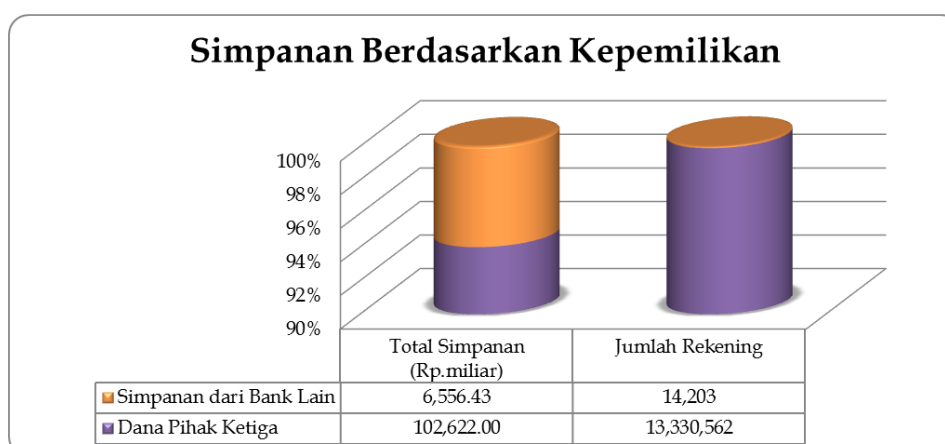
Pada BPR dan BPRS, hanya terdapat 2 (dua) jenis simpanan yaitu Tabungan dan Deposito. Diantara kedua jenis simpanan tersebut, Deposito memiliki proporsi total nominal simpanan yang lebih besar yaitu sebesar Rp77.044,04 miliar (70,57% dari total simpanan). Sebaliknya, jenis simpanan Tabungan memiliki jumlah rekening yang lebih besar yaitu sebesar 12.720.858 rekening (95,32% dari seluruh rekening).



Gambar 5 Distribusi Total Simpanan dan Jumlah Rekening Berdasarkan Jenis Simpanan BPR dan BPRS Juni 2019

V. Distribusi Simpanan Berdasarkan Kepemilikan Simpanan

Total simpanan terbesar pada BPR dan BPRS berdasarkan kepemilikan simpanan terdapat pada Dana Pihak Ketiga yaitu sebesar Rp102.622 miliar (93,99% dari total simpanan BPR dan BPRS). Demikian juga halnya dengan jumlah rekening pada BPR dan BPRS terbesar terdapat pada Dana Pihak Ketiga yaitu sebesar 13.330.562 rekening (99,89% dari seluruh rekening BPR dan BPRS).

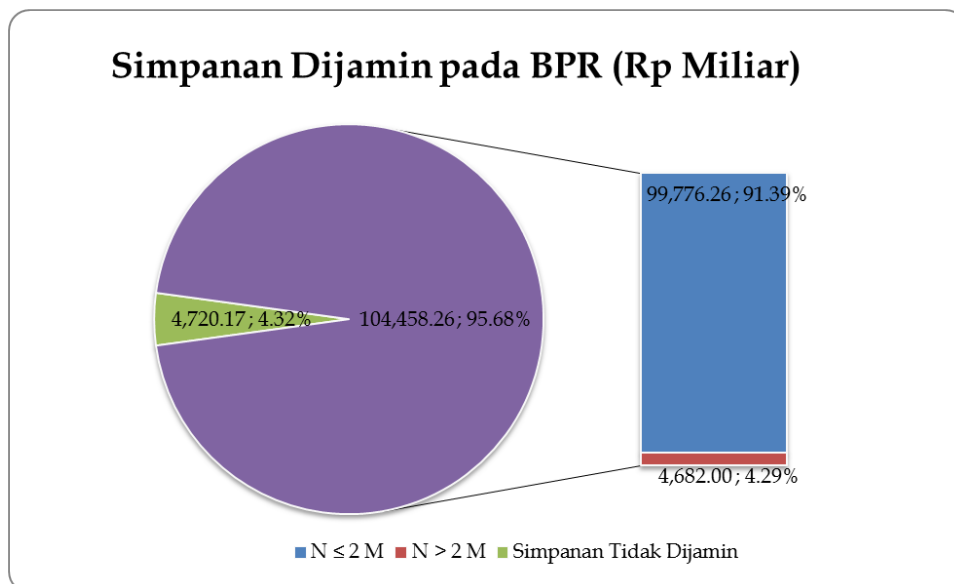


Gambar 6 Distribusi Total Simpanan dan Jumlah Rekening Berdasarkan Kepemilikan Simpanan BPR dan BPRS Juni 2019

VI. Simpanan Dijamin pada BPR dan BPRS

Simpanan dijamin pada BPR dan BPRS pada 30 Juni 2019 sebesar 104.458,26 miliar (95,68% dari total simpanan BPR dan BPRS), terdiri dari:

- simpanan sampai dengan Rp2 miliar sebesar Rp99.776,26 miliar (91,39% dari total simpanan BPR dan BPRS); dan
- proporsi simpanan yang dijamin (s.d. Rp2 miliar) dari seluruh simpanan dengan nominal di atas Rp2 miliar sebesar Rp4.682,00 miliar (4,29% dari total simpanan BPR dan BPRS).

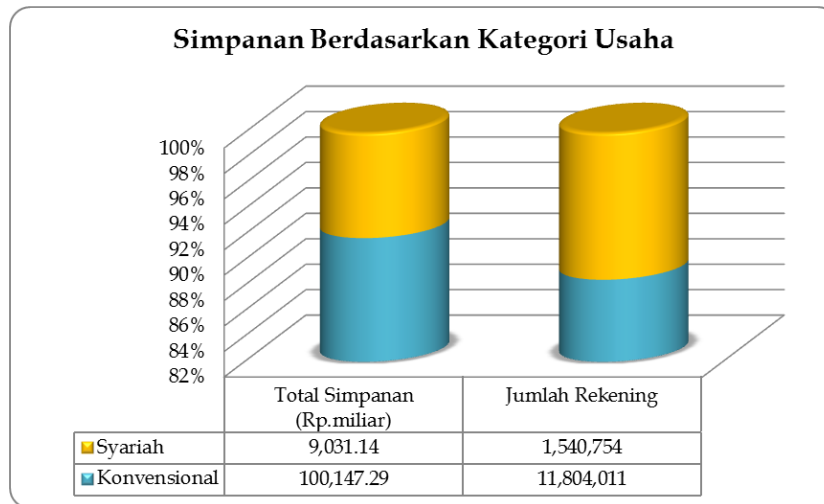


Gambar 7 Simpanan Dijamin pada BPR dan BPRS per Juni 2019

Seluruh rekening simpanan dijamin oleh LPS. Namun, terdapat rekening yang simpanannya dijamin keseluruhan, yaitu rekening dengan simpanan dibawah 2 miliar rupiah dan terdapat rekening yang simpanannya dijamin sebagian (maksimal 2 miliar rupiah). Jumlah rekening yang simpanannya dijamin keseluruhan sebanyak 13.324.424 rekening (99,98% dari seluruh rekening). Sementara jumlah rekening yang dijamin sebagian sebanyak 2.341 (0,02% dari seluruh rekening).

VII. Distribusi Simpanan Berdasarkan Kategori Usaha

Total simpanan pada BPR (Konvensional) pada 30 Juni 2019 mencapai Rp100.147,29 miliar (91,73% dari total simpanan BPR dan BPRS) dan jumlah rekening mencapai 11.804.011 rekening (88,45% dari seluruh rekening BPR dan BPRS). Total simpanan pada BPRS pada 30 Juni 2019 mencapai Rp9.031,14 miliar (8,27% dari total simpanan BPR dan BPRS) dan jumlah rekening mencapai 1.540.754 (11,55% dari seluruh rekening BPR dan BPRS).



Gambar 8 Distribusi Total Simpanan dan Jumlah Rekening Berdasarkan Kategori Usaha BPR dan BPRS Juni 2019

VIII. Distribusi Simpanan Berdasarkan Provinsi

Berdasarkan lokasi kantor pusat BPR dan BPRS, jumlah bank terbanyak terdapat di provinsi Jawa Barat. Sementara total simpanan dan jumlah rekening tertinggi adalah di Provinsi Jawa Tengah yakni masing-masing sebesar 27,257,31 miliar (24,97% dari seluruh simpanan) dan 3.656.488 rekening (27,40% dari seluruh rekening).

Tabel 4 Distribusi Simpanan Berdasarkan Provinsi

No.	Provinsi	Jumlah Bank	Total Nominal*)	Jumlah Rekening
1	Aceh	14	329.22	67,953
2	Bali	135	12,608.76	725,210
3	Banten	64	3,786.72	264,257
4	Bengkulu	7	100.06	22,473
5	Daerah Istimewa Yogyakarta	65	5,845.67	661,322
6	Daerah Khusus Ibukota Jakarta	24	2,045.67	52,515
7	Gorontalo	4	14.20	2,373
8	Jambi	19	756.70	67,777
9	Jawa Barat	302	15,879.02	2,633,646
10	Jawa Tengah	278	27,257.31	3,656,488
11	Jawa Timur	318	11,285.82	2,054,702
12	Kalimantan Barat	21	984.71	53,031
13	Kalimantan Selatan	27	386.01	74,226
14	Kalimantan Tengah	7	465.66	66,333
15	Kalimantan Timur	15	261.43	74,987
16	Kalimantan Utara	1	9.15	438
17	Kepulauan Bangka Belitung	5	590.07	100,613
18	Kepulauan Riau	45	6,227.32	186,499

No.	Provinsi	Jumlah Bank	Total Nominal*)	Jumlah Rekening
19	Lampung	36	6,538.65	305,973
20	Maluku	2	951.93	43,258
21	Maluku Utara	6	214.60	35,661
22	Nusa Tenggara Barat	32	1,416.48	302,307
23	Nusa Tenggara Timur	12	565.22	45,935
24	Papua	6	635.70	56,434
25	Papua Barat	5	522.59	41,719
26	Riau	30	1,077.10	132,770
27	Sulawesi Barat	2	3.72	827
28	Sulawesi Selatan	27	1,877.90	94,670
29	Sulawesi Tengah	9	1,042.41	75,618
30	Sulawesi Tenggara	16	152.91	65,713
31	Sulawesi Utara	18	1,190.69	111,845
32	Sumatera Barat	92	1,485.98	889,091
33	Sumatera Selatan	25	1,180.26	67,244
34	Sumatera Utara	61	1,488.78	310,857
Grand Total		1,730	109,178.42	13,344,765

*) dalam miliar rupiah