



LEMBAGA
PENJAMIN
SIMPANAN

Indonesia
Deposit
Insurance
Corporation

Distribusi Simpanan Bank Umum

Agustus 2016

DAFTAR ISI

Keterangan		2
1. Pertumbuhan Total Simpanan dan Jumlah Rekening pada Bank Umum		3
Total Simpanan dan Jumlah Rekening	Tabel 1	3
Pertumbuhan Total Simpanan dan Jumlah Rekening	Grafik 1	3
Tabel Pertumbuhan Simpanan dan Jumlah Rekening Year on Year	Tabel 1.1	4
2. Distribusi Total Simpanan dan Jumlah Rekening Berdasarkan Jenis Simpanan		5
2.1. Total Simpanan dan Jumlah Rekening Berdasarkan Jenis Simpanan dan Valuta	Tabel 2	5
2.2. Distribusi Total Simpanan dan Jumlah Rekening Berdasarkan Jenis Simpanan		6
Distribusi Total Simpanan Berdasarkan Jenis Simpanan	Grafik 2a	6
Distribusi Jumlah Rekening Berdasarkan jenis Simpanan	Grafik 2b	6
2.3. Dana Pihak ketiga Berdasarkan Jumlah Simpanan dan Valuta	Tabel 3	7
2.4. Distribusi Nominal dan Rekening Dana Pihak Ketiga Berdasarkan Jenis Simpanan		8
Distribusi Nominal dan Rekening Dana Pihak Ketiga Berdasarkan Jenis Simpanan	Grafik 3a, 3b	8
2.5. Simpanan Dari Bank Lain Berdasarkan Jenis Simpanan dan Valuta	Tabel 4	9
2.6. Distribusi Nominal dan Rekening Simpanan dari Bank Lain Berdasarkan Jenis Simpanan	Grafik 4a, 4b	10
3. Distribusi Simpanan Berdasarkan Segmen Nominal Simpanan		11
3.1. Total Simpanan Berdasarkan Segmen Nominal dan Valuta	Tabel 5	11
3.2. Dana Pihak Ketiga Berdasarkan Segmen Nominal dan Valuta	Tabel 6	12
3.3. Simpanan dari Bank Lain berdasarkan Segmen Nominal dan Valuta	Tabel 7	13
4. Distribusi Simpanan Berdasarkan Besaran Nilai Simpanan dan Valuta		14
4.1. Total Simpanan berdasarkan Besaran Nilai Simpanan dan Valuta	Tabel 8	14
4.2. Dana Pihak Ketiga berdasarkan Besaran Nilai Simpanan dan Valuta	Tabel 9	15
4.3. Simpanan dari Bank Lain berdasarkan Besaran Nilai Simpanan dan Valuta	Tabel 10	16
5. Distribusi Dana Pihak Ketiga dan Simpanan dari Bank Lain Yang Dijamin		17
5.1. Total Simpanan dan Distribusi Total Simpanan yang Dijamin dan Valuta	Tabel 11	17
Distribusi Total Simpanan Berdasarkan Simpanan yang Dijamin	Grafik 5	17
5.2. Dana Pihak Ketiga Berdasarkan Simpanan yang Dijamin dan Valuta	Tabel 12	18
Distribusi Dana Pihak Ketiga Berdasarkan Simpanan yang Dijamin dan Valuta	Grafik 6	18
5.3. Simpanan Dari Bank Lain Berdasarkan Simpanan yang Dijamin dan Valuta	Tabel 13	19
Distribusi DPK berdasarkan Simpanan yang Dijamin dan Valuta	Grafik 7	19

KETERANGAN

Sumber Data

Data yang digunakan bersumber dari Laporan Posisi Simpanan yang disampaikan oleh bank umum kepada Lembaga Penjamin Simpanan.

Jumlah bank umum:

- a. Bank Umum Konvensional : 106
- b. Bank Umum Syariah : 12

Definisi

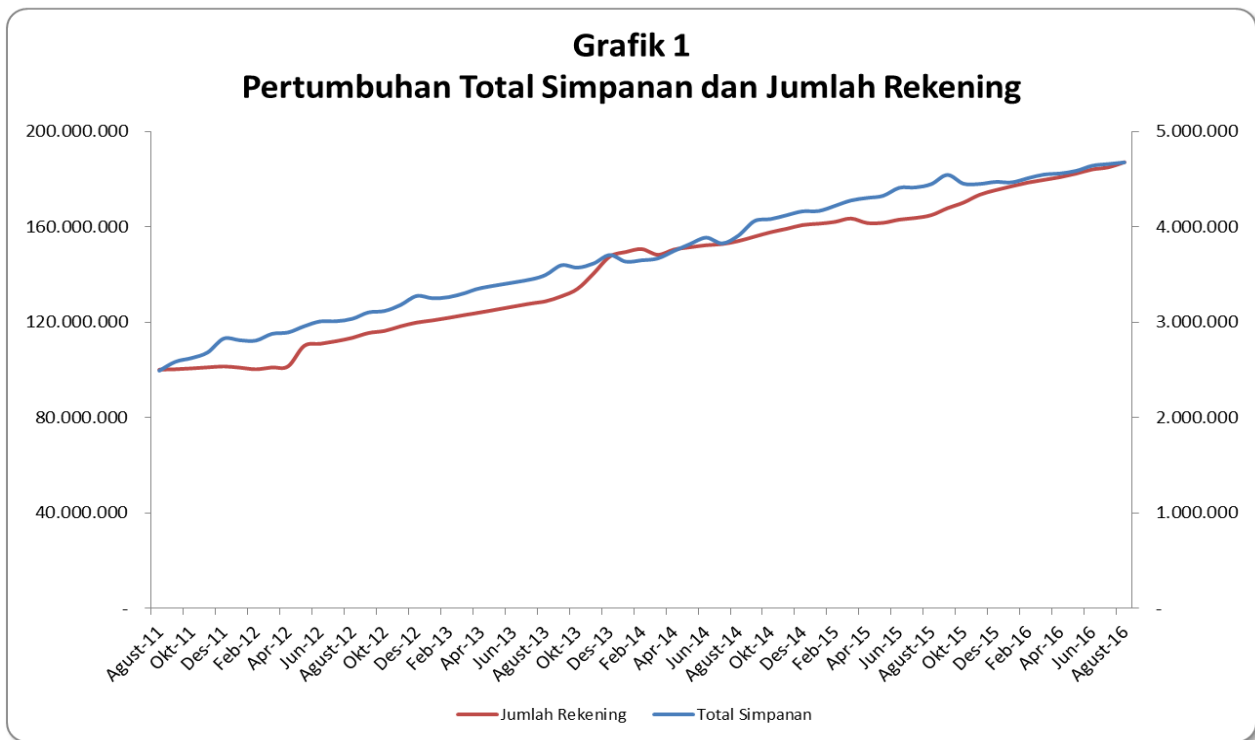
Simpanan meliputi Dana Pihak Ketiga dan simpanan dari bank lain.

Simpanan Yang Dijamin meliputi: a. seluruh simpanan yang nominalnya \leq Rp2 Miliar; b. proporsi simpanan yang dijamin (Rp2 Miliar) dari seluruh simpanan dengan nominal di atas Rp2 Miliar.

Besaran Nilai Simpanan Yang Dijamin adalah Rp2 Milyar per nasabah per bank sebagaimana diatur dalam Peraturan Pemerintah No. 66 Tahun 2008.

1. PERTUMBUHAN TOTAL SIMPANAN DAN JUMLAH REKENING PADA BANK UMUM

Tabel 1 Total Simpanan dan Jumlah Rekening										
Bulan	2012		2013		2014		2015		2016	
	Rekening	Nominal (Rp Miliar)	Rekening	Nominal (Rp Miliar)	Rekening	Nominal (Rp Miliar)	Rekening	Nominal (Rp Miliar)	Rekening	Nominal (Rp Miliar)
Januari	100.995.991	2.812.389	120.846.777	3.253.000	149.530.751	3.637.382	161.428.538	4.168.841	177.136.780	4.468.860
Februari	100.339.507	2.809.349	121.930.266	3.265.247	150.736.550	3.651.574	162.168.106	4.222.482	178.672.201	4.512.757
Maret	101.097.601	2.879.534	123.124.821	3.307.495	148.368.994	3.671.553	163.591.483	4.279.063	179.821.600	4.550.907
April	101.531.209	2.894.013	124.229.263	3.360.138	150.569.713	3.749.915	161.703.787	4.305.689	180.940.127	4.562.449
Mei	110.120.237	2.958.972	125.424.329	3.399.580	151.524.434	3.822.525	161.794.457	4.327.966	182.436.133	4.589.453
Juni	111.011.366	3.010.181	126.795.614	3.434.159	152.378.966	3.889.318	163.120.385	4.411.687	187.238.920	4.678.284
Juli	112.124.718	3.011.850	127.809.412	3.447.375	152.859.205	3.828.767	163.802.232	4.415.367	185.076.206	4.661.705 *)
Agustus	113.534.001	3.037.803	128.817.609	3.496.756	154.140.288	3.910.281	165.008.829	4.451.403	187.238.920	4.678.284
September	115.525.552	3.104.251	130.943.737	3.599.133	155.974.513	4.062.918	167.924.825	4.546.948		
Oktober	116.426.607	3.119.552	134.082.846	3.574.573	157.829.886	4.084.023	170.285.831	4.454.912		
Nopember	118.364.092	3.182.867	140.527.064	3.617.855	159.273.484	4.124.111	173.560.667	4.452.224		
Desember	119.917.930	3.277.154	147.626.510	3.706.609	160.867.462	4.165.300	175.501.916	4.473.772		



*) Terdapat perubahan total simpanan dan total rekening periode Juli 2016 dari Rp4.662.382 Miliar (185.076.209 rekening) menjadi Rp4.661.705 Miliar (185.076.206 rekening). Perubahan tersebut dikarenakan adanya koreksi dari salah satu bank terhadap laporan bulan Juli 2016 yang telah disampaikan sebelumnya.

Tabel 1.1 Pertumbuhan Total Simpanan dan Jumlah Rekening Year On Year						
Tahun	Rekening	Nominal (Rp Miliar)	Rekening		Nominal	
			Δ	% Δ	Δ (Rp Milyar)	% Δ
2012	119.917.930	3.277.154	18.414.366	18,14%	446.832	15,79%
2013	147.626.510	3.706.609	27.708.580	23,11%	429.455	13,10%
2014	160.867.462	4.165.300	13.240.952	8,97%	458.691	12,37%
2015	175.501.916	4.473.772	14.634.454	9,10%	308.472	7,41%
2016	187.238.920	4.678.284	11.737.004	6,69%	204.512	4,57%

*) Data sampai dengan Agustus 2016

2. DISTRIBUSI SIMPANAN BERDASARKAN JENIS SIMPANAN

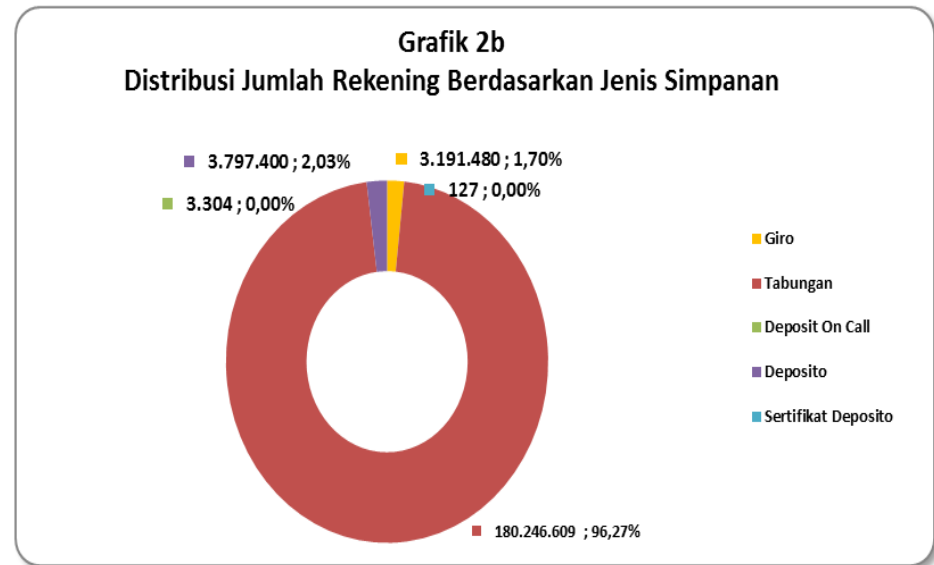
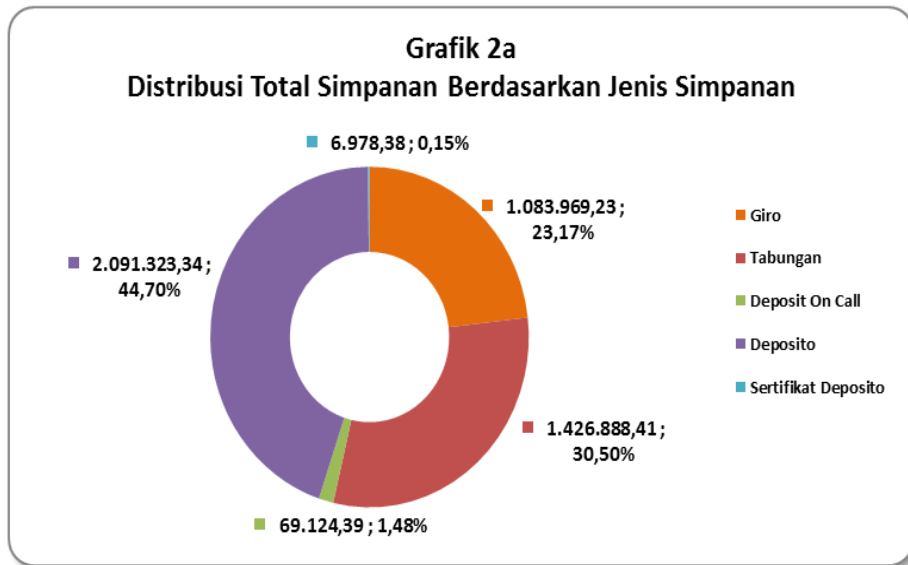
2.1. Total Simpanan dan Jumlah Rekening Berdasarkan Jenis Simpanan dan Valuta

Tabel 2												
Total Simpanan Berdasarkan Jenis Simpanan dan Valuta												
Jenis Simpanan	Jul-2016*)				Agust-16				Δ			
	Rekening	%	Nominal (Rp Miliar)	%	Rekening	%	Nominal (Rp Miliar)	%	Δ Rekening	%	Δ Nominal (Rp Miliar)	%
Giro	3.167.100	1,71%	1.087.133	23,32%	3.191.480	1,70%	1.083.969	23,17%	24.380	0,77%	(3.164)	-0,29%
Rupiah	2.964.264	93,60%	789.593	72,63%	2.989.469	93,67%	791.585	73,03%	25.205	0,85%	1.992	0,25%
Valas	202.836	6,40%	297.540	27,37%	202.011	6,33%	292.384	26,97%	(825)	-0,41%	(5.156)	-1,73%
Tabungan	178.113.773	96,24%	1.410.306	30,25%	180.246.609	96,27%	1.426.888	30,50%	2.132.836	1,20%	16.582	1,18%
Rupiah	177.389.442	99,59%	1.288.776	91,38%	179.526.252	99,60%	1.304.026	91,39%	2.136.810	1,20%	15.250	1,18%
Valas	724.331	0,41%	121.530	8,62%	720.357	0,40%	122.862	8,61%	(3.974)	-0,55%	1.332	1,10%
Deposit on Call	3.229	0,00%	75.683	1,62%	3.304	0,00%	69.124	1,48%	75	2,32%	(6.558)	-8,67%
Rupiah	2.945	91,20%	63.164	83,46%	3.008	91,04%	58.348	84,41%	63	2,14%	(4.816)	-7,62%
Valas	284	8,80%	12.519	16,54%	296	8,96%	10.776	15,59%	12	4,23%	(1.743)	-13,92%
Deposito	3.791.978	2,05%	2.082.277	44,67%	3.797.400	2,03%	2.091.323	44,70%	5.422	0,14%	9.046	0,43%
Rupiah	3.641.950	96,04%	1.837.874	88,26%	3.649.479	96,10%	1.838.962	87,93%	7.529	0,21%	1.089	0,06%
Valas	150.028	3,96%	244.403	11,74%	147.921	3,90%	252.361	12,07%	(2.107)	-1,40%	7.958	3,26%
Sertifikat Deposito	126	0,00%	6.306	0,14%	127	0,00%	6.978	0,15%	1	0,79%	672	10,66%
Rupiah	126	0,00%	6.306	100,00%	127	100,00%	6.978	100,00%	1	0,79%	672	10,66%
Valas	-	0,00%	-	0,00%	-	0,00%	-	0,00%	0	0,00%	0	0,00%
Total	185.076.206	100,00%	4.661.705	100,00%	187.238.920	100,00%	4.678.284	100,00%	2.162.714	1,17%	16.579	0,36%
Rupiah	183.998.727	99,42%	3.985.713	85,50%	186.168.335	99,43%	3.999.901	85,50%	2.169.608	1,18%	14.188	0,36%
Valas	1.077.479	0,58%	675.992	14,50%	1.070.585	0,57%	678.383	14,50%	(6.894)	-0,64%	2.391	0,35%

Keterangan: Prosentase simpanan pada masing-masing jenis simpanan merupakan prosentase terhadap total simpanan

*) Terdapat perubahan total simpanan dan total rekening periode Juli 2016 dari Rp4.662.382 Miliar (185.076.209 rekening) menjadi Rp4.661.705 Miliar (185.076.206 rekening). Perubahan tersebut dikarenakan adanya koreksi dari salah satu bank terhadap laporan bulan Juli 2016 yang telah disampaikan sebelumnya.

2.2. Total Simpanan dan Jumlah Rekening Berdasarkan Jenis Simpanan dan Valuta Agustus 2016



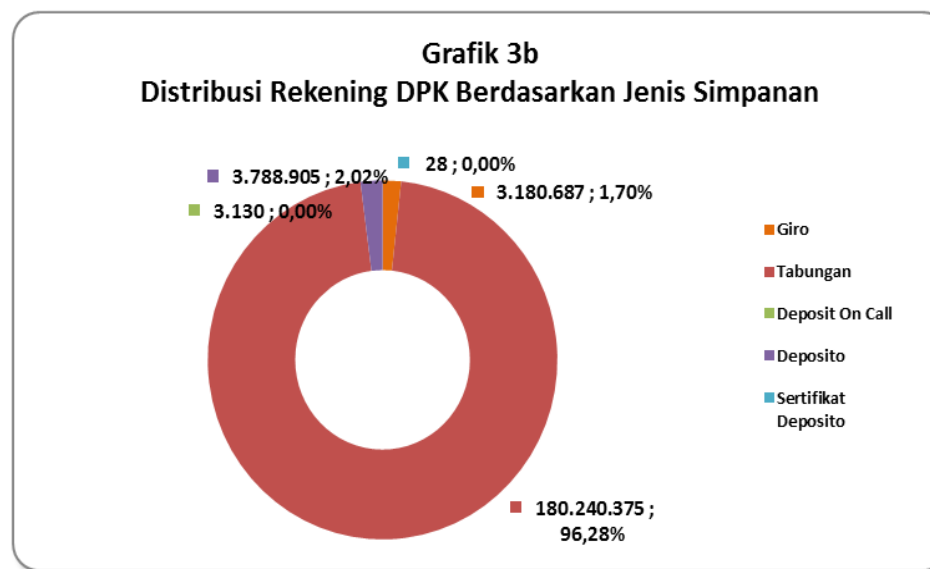
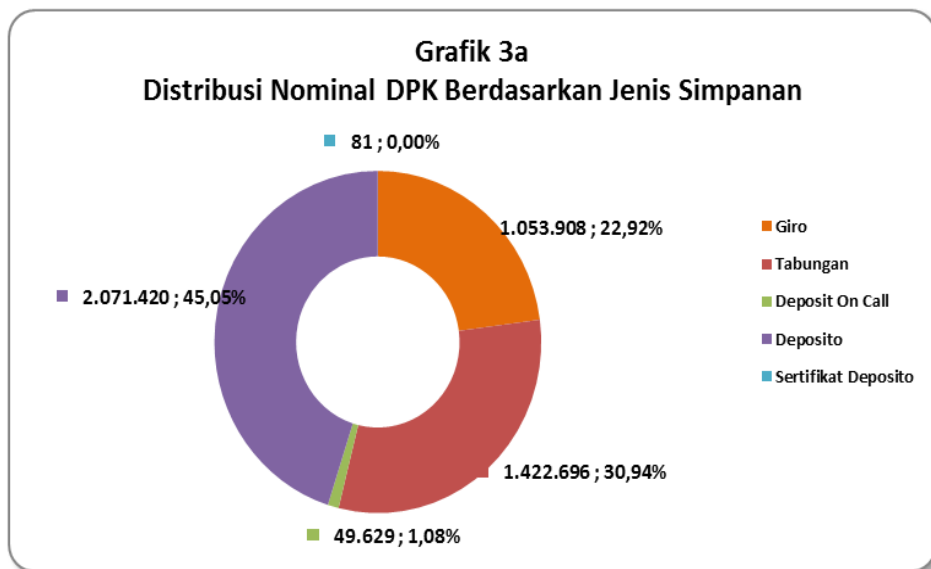
2.3. Dana Pihak Ketiga Berdasarkan Jenis Simpanan dan Valuta

Tabel 3												
DPK Berdasarkan Jenis Simpanan dan Valuta												
Jenis Simpanan	Jul-2016*)				Agust-16				Δ			
	Rekening	%	Nominal (Rp Miliar)	%	Rekening	%	Nominal (Rp Miliar)	%	Δ Rekening	%	Δ Nominal (Rp Miliar)	%
Giro	3.156.373	1,71%	1.053.221	23,03%	3.180.687	1,70%	1.053.908	22,92%	24.314	0,77%	687	0,07%
Rupiah	2.953.947	93,59%	764.285	72,57%	2.979.078	93,66%	769.481	73,01%	25.131	0,85%	5.196	0,68%
Valas	202.426	6,41%	288.936	27,43%	201.609	6,34%	284.426	26,99%	(817)	-0,40%	(4.509)	-1,56%
Tabungan	178.107.533	96,25%	1.406.074	30,75%	180.240.375	96,28%	1.422.696	30,94%	2.132.842	1,20%	16.622	1,18%
Rupiah	177.383.216	99,59%	1.284.612	91,36%	179.520.032	99,60%	1.299.879	91,37%	2.136.816	1,20%	15.267	1,19%
Valas	724.317	0,41%	121.461	8,64%	720.343	0,40%	122.817	8,63%	(3.974)	-0,55%	1.356	1,12%
Deposit on Call	2.970	0,00%	49.642	1,09%	3.130	0,00%	49.629	1,08%	160	5,39%	(13)	-0,03%
Rupiah	2.686	90,44%	37.123	74,78%	2.834	90,54%	38.853	78,29%	148	5,51%	1.730	4,66%
Valas	284	9,56%	12.519	25,22%	296	9,46%	10.776	21,71%	12	4,23%	(1.743)	-13,92%
Deposito	3.783.706	2,04%	2.063.286	45,12%	3.788.905	2,02%	2.071.420	45,05%	5.199	0,14%	8.134	0,39%
Rupiah	3.633.687	96,04%	1.820.151	88,22%	3.640.996	96,10%	1.820.407	87,88%	7.309	0,20%	256	0,01%
Valas	150.019	3,96%	243.135	11,78%	147.909	3,90%	251.013	12,12%	(2.110)	-1,41%	7.878	3,24%
Sertifikat Deposito	32	0,00%	279	0,01%	28	0,00%	81	0,00%	(4)	-12,50%	(198)	-71,03%
Rupiah	32	100,00%	279	100,00%	28	100,00%	81	100,00%	(4)	-12,50%	(198)	-71,03%
Valas	-	0,00%	-	0,00%	-	0,00%	-	0,00%	0	0,00%	0	0,00%
Total	185.050.614	100,00%	4.572.502	100,00%	187.213.125	100,00%	4.597.733	100,00%	2.162.511	1,17%	25.231	0,55%
Rupiah	183.973.568	99,42%	3.906.451	85,43%	186.142.968	99,43%	3.928.701	85,45%	2.169.400	1,18%	22.250	0,57%
Valas	1.077.046	0,58%	666.051	14,57%	1.070.157	0,57%	669.032	14,55%	(6.889)	-0,64%	2.981	0,45%

Keterangan: Prosentase simpanan pada masing-masing jenis simpanan merupakan prosentase terhadap total simpanan

*) Terdapat perubahan total simpanan dan total rekening periode Juli 2016 dari Rp4.662.382 Miliar (185.076.209 rekening) menjadi Rp4.661.705 Miliar (185.076.206 rekening). Perubahan tersebut dikarenakan adanya koreksi dari salah satu bank terhadap laporan bulan Juli 2016 yang telah disampaikan sebelumnya.

2.4. Distribusi Nominal dan Rekening Dana Pihak Ketiga Berdasarkan Jenis Simpanan Agustus 2016



2.5. Simpanan Dari Bank Lain Berdasarkan Jenis Simpanan dan Valuta

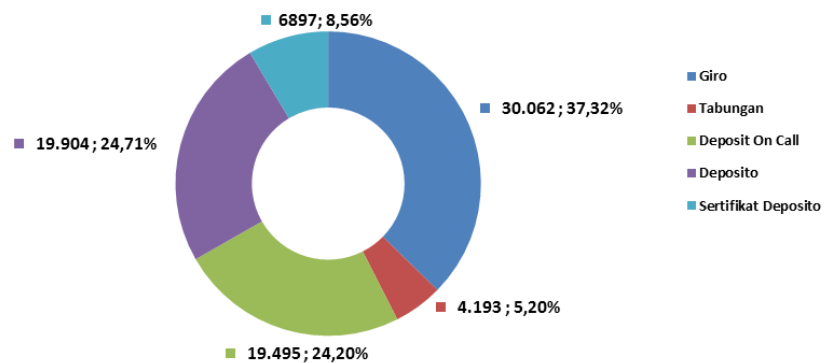
Tabel 4 Simpanan Dari Bank Lain Berdasarkan Jenis Simpanan dan Valuta												
Jenis Simpanan	Jul-2016*)				Agust-16				Δ			
	Rekening	%	Nominal (Rp Miliar)	%	Rekening	%	Nominal (Rp Miliar)	%	Δ Rekening	%	Δ Nominal (Rp Miliar)	%
Giro	10.727	41,92%	33.912	38,02%	10.793	41,84%	30.062	37,32%	66	0,62%	(3.850)	-11,35%
Rupiah	10.317	96,18%	25.307	74,63%	10.391	96,28%	22.104	73,53%	74	0,72%	(3.204)	-12,66%
Valas	410	3,82%	8.605	25,37%	402	3,72%	7.958	26,47%	(8)	-1,95%	(647)	-7,51%
Tabungan	6.240	24,38%	4.233	4,75%	6.234	24,17%	4.193	5,20%	(6)	-0,10%	(40)	-0,95%
Rupiah	6.226	99,78%	4.164	98,37%	6.220	99,78%	4.147	98,92%	(6)	-0,10%	(17)	-0,40%
Valas	14	0,22%	69	1,63%	14	0,22%	45	1,08%	0	0,00%	(24)	-34,12%
Deposit on Call	259	1,01%	26.041	29,19%	174	0,67%	19.495	24,20%	(85)	-32,82%	(6.545)	-25,14%
Rupiah	259	100,00%	26.041	100,00%	174	100,00%	19.495	100,00%	(85)	-32,82%	(6.545)	-25,14%
Valas	-	0,00%	-	0,00%	-	0,00%	-	0,00%	0	0,00%	0	0,00%
Deposito	8.272	32,32%	18.991	21,29%	8.495	32,93%	19.904	24,71%	223	2,70%	913	4,81%
Rupiah	8.263	99,89%	17.723	93,32%	8.483	99,86%	18.556	93,23%	220	2,66%	833	4,70%
Valas	9	0,11%	1.268	6,68%	12	0,14%	1.348	6,77%	3	33,33%	80	6,31%
Sertifikat Deposito	94	0,37%	6.027	6,76%	99	0,38%	6.897	8,56%	5	0,01%	871	14,45%
Rupiah	94	100,00%	6.027	100,00%	99	100,00%	6.897	0,00%	5	0,00%	871	14,45%
Valas	-	0,00%	-	0,00%	-	0,00%	-	0,00%	0	0,00%	0	0,00%
Total	25.592	100,00%	89.203	100,00%	25.795	100,00%	80.551	100,00%	203	0,79%	(8.652)	-9,70%
Rupiah	25.159	98,31%	79.262	88,86%	25.367	98,34%	71.199	88,39%	208	0,83%	(8.062)	-10,17%
Valas	433	1,69%	9.941	11,14%	428	1,66%	9.351	11,61%	(5)	-1,15%	(590)	-5,94%

Keterangan: Prosentase simpanan pada masing-masing jenis simpanan merupakan prosentase terhadap total simpanan

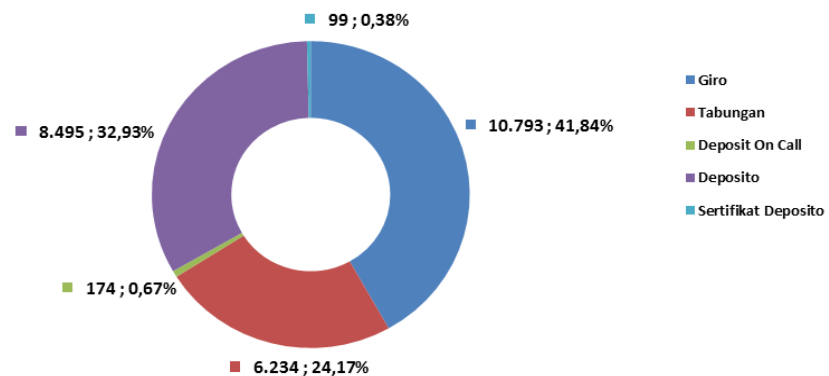
*) Terdapat perubahan total simpanan dan total rekening periode Juli 2016 dari Rp4.662.382 Miliar (185.076.209 rekening) menjadi Rp4.661.705 Miliar (185.076.206 rekening). Perubahan tersebut dikarenakan adanya koreksi dari salah satu bank terhadap laporan bulan Juli 2016 yang telah disampaikan sebelumnya.

2.6. Distribusi Nominal dan Rekening Simpanan dari Bank Lain Berdasarkan Jenis Simpanan Agustus 2016

Grafik 4a
Distribusi Nominal Simpanan dari Bank Lain Berdasarkan Jenis Simpanan



Grafik 4b
Distribusi Rekening Simpanan dari Bank Lain Berdasarkan Jenis Simpanan



3. DISTRIBUSI SIMPANAN BERDASARKAN SEGMENT NOMINAL SIMPANAN

3.1. Total Simpanan Berdasarkan Segment Nominal dan Valuta

Tabel 5 Total Simpanan Berdasarkan Segment Nominal dan Valuta												
Nominal Simpanan	Jul-2016*)				Agust-16				Δ			
	Rekening	%	Nominal (Rp Miliar)	%	Rekening	%	Nominal (Rp Miliar)	%	Δ Rekening	%	Δ Nominal (Rp Miliar)	%
N ≤ 100 Jt	180.981.798	97,79%	672.390	14,42%	183.137.176	97,81%	672.850	14,38%	2.155.378	1,19%	460	0,07%
Rupiah	180.208.787	99,57%	658.407	97,92%	182.366.678	99,58%	659.065	97,95%	2.157.891	1,20%	658	0,10%
Valas	773.011	0,43%	13.983	2,08%	770.498	0,42%	13.785	2,05%	(2.513)	-0,33%	(198)	-1,41%
100 Jt < N ≤ 200 Jt	1.854.688	1,00%	260.383	5,59%	1.855.708	0,99%	260.581	5,57%	1.020	0,05%	199	0,08%
Rupiah	1.749.022	94,30%	245.318	94,21%	1.751.888	94,41%	245.838	94,34%	2.866	0,16%	520	0,21%
Valas	105.666	5,70%	15.065	5,79%	103.820	5,59%	14.743	5,66%	(1.846)	-1,75%	(322)	-2,14%
200 Jt < N ≤ 500 Jt	1.253.352	0,68%	404.167	8,67%	1.252.643	0,67%	404.120	8,64%	(709)	-0,06%	(47)	-0,01%
Rupiah	1.159.549	92,52%	374.344	92,62%	1.160.035	92,61%	374.750	92,73%	486	0,04%	405	0,11%
Valas	93.803	7,48%	29.823	7,38%	92.608	7,39%	29.370	7,27%	(1.195)	-1,27%	(453)	-1,52%
500 Jt < N ≤ 1 M	507.871	0,27%	373.462	8,01%	509.278	0,27%	375.080	8,02%	1.407	0,28%	1.618	0,43%
Rupiah	461.314	90,83%	341.010	91,31%	463.594	91,03%	343.179	91,50%	2.280	0,49%	2.169	0,64%
Valas	46.557	9,17%	32.452	8,69%	45.684	8,97%	31.900	8,50%	(873)	-1,88%	(552)	-1,70%
1 M < N ≤ 2 M	251.139	0,14%	357.893	7,68%	253.299	0,14%	361.207	7,72%	2.160	0,86%	3.314	0,93%
Rupiah	223.367	88,94%	319.251	89,20%	225.948	89,20%	323.160	89,47%	2.581	1,16%	3.909	1,22%
Valas	27.772	11,06%	38.642	10,80%	27.351	10,80%	38.047	10,53%	(421)	-1,52%	(595)	-1,54%
2 M < N ≤ 5 M	147.868	0,08%	460.504	9,88%	149.987	0,08%	467.701	10,00%	2.119	1,43%	7.197	1,56%
Rupiah	131.624	89,01%	410.300	89,10%	133.814	89,22%	417.702	89,31%	2.190	1,66%	7.402	1,80%
Valas	16.244	10,99%	50.204	10,90%	16.173	10,78%	49.999	10,69%	(71)	-0,44%	(205)	-0,41%
N > 5 M	79.490	0,04%	2.132.906	45,75%	80.829	0,04%	2.136.745	45,67%	1.339	1,68%	3.839	0,18%
Rupiah	65.064	81,85%	1.637.083	76,75%	66.378	82,12%	1.636.207	76,57%	1.314	2,02%	(876)	-0,05%
Valas	14.426	18,15%	495.823	23,25%	14.451	17,88%	500.538	23,43%	25	0,17%	4.715	0,95%
Total	185.076.206	100,00%	4.661.705	100,00%	187.238.920	100,00%	4.678.284	100,00%	2.162.714	1,17%	16.579	0,36%
Rupiah	183.998.727	99,42%	3.985.712	85,50%	186.168.335	99,43%	3.999.901	85,50%	2.169.608	1,18%	14.188	0,36%
Valas	1.077.479	0,58%	675.992	14,50%	1.070.585	0,57%	678.383	14,50%	(6.894)	-0,64%	2.391	0,35%

Keterangan: Prosentase simpanan pada masing-masing segment nominal simpanan merupakan prosentase terhadap total simpanan

*) Terdapat perubahan total simpanan dan total rekening periode Juli 2016 dari Rp4.662.382 Miliar (185.076.209 rekening) menjadi Rp4.661.705 Miliar (185.076.206 rekening). Perubahan tersebut dikarenakan adanya koreksi dari salah satu bank terhadap laporan bulan Juli 2016 yang telah disampaikan sebelumnya.

3.2. Dana Pihak Ketiga Berdasarkan Segmen Nominal dan Valuta

Tabel 6												
DPK Berdasarkan Segmen Nominal dan Valuta												
Nominal Simpanan	Jul-2016*)				Agust-16				Δ			
	Rekening	%	Nominal (Rp Miliar)	%	Rekening	%	Nominal (Rp Miliar)	%	Δ Rekening	%	Δ Nominal (Rp Miliar)	%
N ≤ 100 Jt	180.970.757	97,80%	672.097	14,70%	183.126.141	97,82%	672.562	14,63%	2.155.384	1,19%	465	0,07%
Rupiah	180.197.874	99,57%	658.116	97,92%	182.355.767	99,58%	658.779	97,95%	2.157.893	1,20%	663	0,10%
Valas	772.883	0,43%	13.981	2,08%	770.374	0,42%	13.783	2,05%	(2.509)	-0,32%	(198)	-1,42%
100 Jt < N ≤ 200 Jt	1.852.028	1,00%	259.993	5,69%	1.853.021	0,99%	260.185	5,66%	993	0,05%	192	0,07%
Rupiah	1.746.397	94,30%	244.933	94,21%	1.749.233	94,40%	245.446	94,34%	2.836	0,16%	514	0,21%
Valas	105.631	5,70%	15.060	5,79%	103.788	5,60%	14.739	5,66%	(1.843)	-1,74%	(321)	-2,13%
200 Jt < N ≤ 500 Jt	1.249.376	0,68%	402.741	8,81%	1.248.633	0,67%	402.684	8,76%	(743)	-0,06%	(58)	-0,01%
Rupiah	1.155.603	92,49%	372.928	92,60%	1.156.056	92,59%	373.324	92,71%	453	0,04%	396	0,11%
Valas	93.773	7,51%	29.813	7,40%	92.577	7,41%	29.359	7,29%	(1.196)	-1,28%	(454)	-1,52%
500 Jt < N ≤ 1 M	504.710	0,27%	370.862	8,11%	506.043	0,27%	372.411	8,10%	1.333	0,26%	1.549	0,42%
Rupiah	458.181	90,78%	338.431	91,26%	460.389	90,98%	340.532	91,44%	2.208	0,48%	2.102	0,62%
Valas	46.529	9,22%	32.432	8,74%	45.654	9,02%	31.879	8,56%	(875)	-1,88%	(553)	-1,70%
1 M < N ≤ 2 M	249.253	0,13%	355.005	7,76%	251.379	0,13%	358.250	7,79%	2.126	0,85%	3.246	0,91%
Rupiah	221.511	88,87%	316.403	89,13%	224.061	89,13%	320.249	89,39%	2.550	1,15%	3.846	1,22%
Valas	27.742	11,13%	38.602	10,87%	27.318	10,87%	38.002	10,61%	(424)	-1,53%	(600)	-1,55%
2 M < N ≤ 5 M	146.438	0,08%	455.727	9,97%	148.480	0,08%	462.614	10,06%	2.042	1,39%	6.887	1,51%
Rupiah	130.232	88,93%	405.638	89,01%	132.338	89,13%	412.712	89,21%	2.106	1,62%	7.074	1,74%
Valas	16.206	11,07%	50.089	10,99%	16.142	10,87%	49.902	10,79%	(64)	-0,39%	(187)	-0,37%
N > 5 M	78.052	0,04%	2.056.077	44,97%	79.428	0,04%	2.069.028	45,00%	1.376	1,76%	12.951	0,63%
Rupiah	63.770	81,70%	1.570.003	76,36%	65.124	81,99%	1.577.659	76,25%	1.354	2,12%	7.656	0,49%
Valas	14.282	18,30%	486.074	23,64%	14.304	18,01%	491.369	23,75%	22	0,15%	5.295	1,09%
Total	185.050.614	100,00%	4.572.502	100,00%	187.213.125	100,00%	4.597.733	100,00%	2.162.511	1,17%	25.231	0,55%
Rupiah	183.973.568	99,42%	3.906.451	85,43%	186.142.968	99,43%	3.928.701	85,45%	2.169.400	1,18%	22.250	0,57%
Valas	1.077.046	0,58%	666.051	14,57%	1.070.157	0,57%	669.032	14,55%	(6.889)	-0,64%	2.981	0,45%

Keterangan: Prosentase simpanan pada masing-masing segmen nominal simpanan merupakan prosentase terhadap total simpanan

*) Terdapat perubahan total simpanan dan total rekening periode Juli 2016 dari Rp4.662.382 Miliar (185.076.209 rekening) menjadi Rp4.661.705 Miliar (185.076.206 rekening). Perubahan tersebut dikarenakan adanya koreksi dari salah satu bank terhadap laporan bulan Juli 2016 yang telah disampaikan sebelumnya.

3.3. Simpanan dari Bank Lain Berdasarkan Segmen Nominal dan Valuta

Tabel 7 Simpanan Dari Bank Lain Berdasarkan Segmen Nominal dan Valuta												
Nominal Simpanan	Jul-2016*)				Agust-16				Δ			
	Rekening	%	Nominal (Rp Miliar)	%	Rekening	%	Nominal (Rp Miliar)	%	Δ Rekening	%	Δ Nominal (Rp Miliar)	%
N ≤ 100 Jt	11.041	43,14%	293	0,33%	11.035	42,78%	288	0,36%	(6)	-0,05%	(5)	-1,57%
Rupiah	10.913	98,84%	291	99,20%	10.911	98,88%	286	99,13%	(2)	-0,02%	(5)	-1,63%
Valas	128	1,16%	2	0,80%	124	1,12%	3	0,87%	(4)	-3,13%	0	6,17%
100 Jt < N ≤ 200 Jt	2.660	10,39%	390	0,44%	2.687	10,42%	396	0,49%	27	1,02%	7	1,67%
Rupiah	2.625	98,68%	385	98,70%	2.655	98,81%	392	98,79%	30	1,14%	7	1,75%
Valas	35	1,32%	5	1,30%	32	1,19%	5	1,21%	(3)	-8,57%	(0)	-4,76%
200 Jt < N ≤ 500 Jt	3.976	15,54%	1.426	1,60%	4.010	15,55%	1.436	1,78%	34	0,86%	10	0,74%
Rupiah	3.946	99,25%	1.416	99,33%	3.979	99,23%	1.426	99,25%	33	0,84%	9	0,66%
Valas	30	0,75%	10	0,67%	31	0,77%	11	0,75%	1	3,33%	1	12,17%
500 Jt < N ≤ 1 M	3.161	12,35%	2.600	2,92%	3.235	12,54%	2.669	3,31%	74	2,34%	69	2,64%
Rupiah	3.133	99,11%	2.580	99,21%	3.205	99,07%	2.647	99,19%	72	2,30%	67	2,62%
Valas	28	0,89%	20	0,79%	30	0,93%	22	0,81%	2	7,14%	1	5,95%
1 M < N ≤ 2 M	1.886	7,37%	2.888	3,24%	1.920	7,44%	2.956	3,67%	34	1,80%	68	2,34%
Rupiah	1.856	98,41%	2.848	98,61%	1.887	98,28%	2.911	98,48%	31	1,67%	63	2,20%
Valas	30	1,59%	40	1,39%	33	1,72%	45	1,52%	3	10,00%	5	12,29%
2 M < N ≤ 5 M	1.430	5,59%	4.777	5,35%	1.507	5,84%	5.087	6,32%	77	5,38%	311	6,50%
Rupiah	1.392	97,34%	4.662	97,59%	1.476	97,94%	4.990	98,08%	84	6,03%	328	7,04%
Valas	38	2,66%	115	2,41%	31	2,06%	97	1,92%	(7)	-18,42%	(18)	-15,35%
N > 5 M	1.438	5,62%	76.829	86,13%	1.401	5,43%	67.717	84,07%	(37)	-2,57%	(9.112)	-11,86%
Rupiah	1.294	89,99%	67.080	87,31%	1.254	89,51%	58.548	86,46%	(40)	-3,09%	(8.532)	-12,72%
Valas	144	10,01%	9.749	12,69%	147	10,49%	9.169	13,54%	3	2,08%	(580)	-5,95%
Total	25.592	100,00%	89.203	100,00%	25.795	100,00%	80.551	100,00%	203	0,79%	(8.652)	-9,70%
Rupiah	25.159	98,31%	79.262	88,86%	25.367	98,34%	71.199	88,39%	208	0,83%	(8.062)	-10,17%
Valas	433	1,69%	9.941	11,14%	428	1,66%	9.351	11,61%	(5)	-1,15%	(590)	-5,94%

Keterangan: Prosentase simpanan pada masing-masing segmen nominal simpanan merupakan prosentase terhadap total simpanan

*) Terdapat perubahan total simpanan dan total rekening periode Juli 2016 dari Rp4.662.382 Miliar (185.076.209 rekening) menjadi Rp4.661.705 Miliar (185.076.206 rekening). Perubahan tersebut dikarenakan adanya koreksi dari salah satu bank terhadap laporan bulan Juli 2016 yang telah disampaikan sebelumnya.

4. DISTRIBUSI SIMPANAN BERDASARKAN BESARAN NILAI SIMPANAN

4.1. Total Simpanan Berdasarkan Besaran Nilai Simpanan dan Valuta

Tabel 8												
Total Simpanan Berdasarkan Besaran Nilai Simpanan dan Valuta												
Nominal Simpanan	Jul-2016*)				Agust-16				Δ			
	Rekening	%	Nominal (Rp Miliar)	%	Rekening	%	Nominal (Rp Miliar)	%	Δ Rekening	%	Δ Nominal (Rp Miliar)	%
N ≤ 2 M	184.848.848	99,88%	2.068.295	44,37%	187.008.104	99,88%	2.073.838	44,33%	2.159.256	1,17%	5.542	0,27%
Rupiah	183.802.039	99,43%	1.938.330	93,72%	185.968.143	99,44%	1.945.992	93,84%	2.166.104	1,18%	7.661	0,40%
Valas	1.046.809	0,57%	129.965	6,28%	1.039.961	0,56%	127.846	6,16%	(6.848)	-0,65%	(2.119)	-1,63%
N > 2 M	227.358	0,12%	2.593.410	55,63%	230.816	0,12%	2.604.446	55,67%	3.458	1,52%	11.037	0,43%
Rupiah	196.688	86,51%	2.047.382	78,95%	200.192	86,73%	2.053.909	78,86%	3.504	1,78%	6.526	0,32%
Valas	30.670	13,49%	546.027	21,05%	30.624	13,27%	550.538	21,14%	(46)	-0,15%	4.510	0,83%
Total	185.076.206	100,00%	4.661.705	100,00%	187.238.920	100,00%	4.678.284	100,00%	2.162.714	1,17%	16.579	0,36%
Rupiah	183.998.727	99,42%	3.985.712	85,50%	186.168.335	99,43%	3.999.901	85,50%	2.169.608	1,18%	14.189	0,36%
Valas	1.077.479	0,58%	675.992	14,50%	1.070.585	0,57%	678.383	14,50%	(6.894)	-0,64%	2.391	0,35%

Keterangan: Prosentase simpanan pada masing-masing segmen nominal simpanan meruakan prosentase terhadap total simpanan

*) Terdapat perubahan total simpanan dan total rekening periode Juli 2016 dari Rp4.662.382 Miliar (185.076.209 rekening) menjadi Rp4.661.705 Miliar (185.076.206 rekening). Perubahan tersebut dikarenakan adanya koreksi dari salah satu bank terhadap laporan bulan Juli 2016 yang telah disampaikan sebelumnya.

4.2. Dana Pihak Ketiga Berdasarkan Besaran Nilai Simpanan dan Valuta

Tabel 9												
DPK Berdasarkan Besaran Nilai Simpanan dan Valuta												
Nominal Simpanan	Jul-2016*)				Agust-16				Δ			
	Rekening	%	Nominal (Rp Miliar)	%	Rekening	%	Nominal (Rp Miliar)	%	Δ Rekening	%	Δ Nominal (Rp Miliar)	%
N ≤ 2 M	184.826.124	99,88%	2.060.698	45,07%	186.985.217	99,88%	2.066.091	44,94%	2.159.093	1,17%	5.394	0,26%
Rupiah	183.779.566	99,43%	1.930.810	93,70%	185.945.506	99,44%	1.938.330	93,82%	2.165.940	1,18%	7.520	0,39%
Valas	1.046.558	0,57%	129.887	6,30%	1.039.711	0,56%	127.761	6,18%	(6.847)	-0,65%	(2.126)	-1,64%
N > 2 M	224.490	0,12%	2.511.804	54,93%	227.908	0,12%	2.531.642	55,06%	3.418	1,52%	19.838	0,79%
Rupiah	194.002	86,42%	1.975.641	78,65%	197.462	86,64%	1.990.371	78,62%	3.460	1,78%	14.730	0,75%
Valas	30.488	13,58%	536.163	21,35%	30.446	13,36%	541.271	21,38%	(42)	-0,14%	5.107	0,95%
Total	185.050.614	100,00%	4.572.502	100,00%	187.213.125	100,00%	4.597.733	100,00%	2.162.511	1,17%	25.231	0,55%
Rupiah	183.973.568	99,42%	3.906.451	85,43%	186.142.968	99,43%	3.928.701	85,45%	2.169.400	1,18%	22.250	0,57%
Valas	1.077.046	0,58%	666.051	14,57%	1.070.157	0,57%	669.032	14,55%	(6.889)	-0,64%	2.981	0,45%

Keterangan: Prosentase simpanan pada masing-masing segmen nominal simpanan merupakan prosentase terhadap total simpanan

*) Terdapat perubahan total simpanan dan total rekening periode Juli 2016 dari Rp4.662.382 Miliar (185.076.209 rekening) menjadi Rp4.661.705 Miliar (185.076.206 rekening). Perubahan tersebut dikarenakan adanya koreksi dari salah satu bank terhadap laporan bulan Juli 2016 yang telah disampaikan sebelumnya.

4.3. Dana Pihak Ketiga Berdasarkan Besaran Nilai Simpanan dan Valuta

Tabel 10												
Simpanan Dari Bank Lain Berdasarkan Besaran Nilai Simpanan dan Valuta												
Nominal Simpanan	Jul-2016*)				Agust-16				Δ			
	Rekening	%	Nominal (Rp Miliar)	%	Rekening	%	Nominal (Rp Miliar)	%	Δ Rekening	%	Δ Nominal (Rp Miliar)	%
N ≤ 2 M	22.724	88,79%	7.598	8,52%	22.887	88,73%	7.746	9,62%	163	0,72%	149	1,96%
Rupiah	22.473	98,90%	7.520	98,98%	22.637	98,91%	7.662	98,91%	164	0,73%	142	1,88%
Valas	251	1,10%	78	1,02%	250	1,09%	85	1,09%	(1)	-0,40%	7	9,30%
N > 2 M	2.868	11,21%	81.606	91,48%	2.908	11,27%	72.805	90,38%	40	1,39%	(8.801)	-10,78%
Rupiah	2.686	93,65%	71.742	87,91%	2.730	93,88%	63.538	87,27%	44	1,64%	(8.204)	-11,44%
Valas	182	6,35%	9.864	12,09%	178	6,12%	9.267	12,73%	(4)	-2,20%	(597)	-6,05%
Total	25.592	100,00%	89.203	100,00%	25.795	100,00%	80.551	100,00%	203	0,79%	(8.652)	-9,70%
Rupiah	25.159	98,31%	79.262	88,86%	25.367	98,34%	71.199	88,39%	208	0,83%	(8.062)	-10,17%
Valas	433	1,69%	9.941	11,14%	428	1,66%	9.352	11,61%	(5)	-1,15%	(590)	-5,93%

Keterangan: Prosentase simpanan pada masing-masing segmen nominal simpanan merupakan prosentase terhadap total simpanan

*) Terdapat perubahan total simpanan dan total rekening periode Juli 2016 dari Rp4.662.382 Miliar (185.076.209 rekening) menjadi Rp4.661.705 Miliar (185.076.206 rekening). Perubahan tersebut dikarenakan adanya koreksi dari salah satu bank terhadap laporan bulan Juli 2016 yang telah disampaikan sebelumnya.

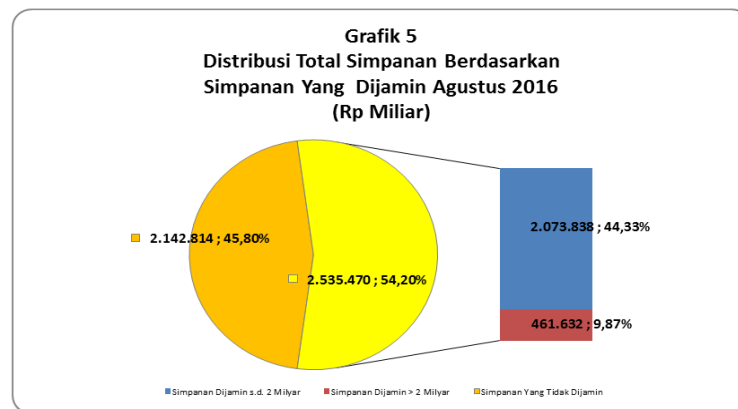
5. DISTRIBUSI DANA PIHAK KETIGA DAN SIMPANAN DARI BANK LAIN YANG DIJAMIN

5.1. Total Simpanan dan Distribusi Total Simpanan Berdasarkan Simpanan yang Dijamin dan Valuta

Tabel 11 Total Simpanan Berdasarkan Simpanan Yang Dijamin dan Valuta												
Nominal Simpanan	Jul-2016*)				Agust-16				Δ			
	Rekening	%	Nominal (Rp Miliar)	%	Rekening	%	Nominal (Rp Miliar)	%	Δ Rekening	%	Δ Nominal (Rp Miliar)	%
N ≤ 2 M	184.848.848	99,88%	2.068.295	81,98%	187.008.104	99,88%	2.073.838	81,79%	2.159.256	1,17%	5.542	0,27%
Rupiah	183.802.039	99,43%	1.938.330	93,72%	185.968.143	99,44%	1.945.992	93,84%	2.166.104	1,18%	7.661	0,40%
Valas	1.046.809	0,57%	129.965	6,28%	1.039.961	0,56%	127.846	6,16%	(6.848)	-0,65%	(2.119)	-1,63%
N > 2 M	227.358	0,12%	454.716	18,02%	230.816	0,12%	461.632	18,21%	3.458	1,52%	6.916	1,52%
Rupiah	196.688	86,51%	393.376	86,51%	200.192	86,73%	400.384	86,73%	3.504	1,78%	7.008	1,78%
Valas	30.670	13,49%	61.340	13,49%	30.624	13,27%	61.248	13,27%	(46)	-0,15%	(92)	-0,15%
Total	185.076.206	100,00%	2.523.011	100,00%	187.238.920	100,00%	2.535.470	100,00%	2.162.714	1,17%	12.458	0,49%
Rupiah	183.998.727	99,42%	2.331.706	92,42%	186.168.335	99,43%	2.346.376	92,54%	2.169.608	1,18%	14.669	0,63%
Valas	1.077.479	0,58%	191.305	7,58%	1.070.585	0,57%	189.094	7,46%	(6.894)	-0,64%	(2.211)	-1,16%

Keterangan: Prosentase simpanan pada masing-masing segmen nominal simpanan merupakan prosentase terhadap total simpanan

*) Terdapat perubahan total simpanan dan total rekening periode Juli 2016 dari Rp4.662.382 Miliar (185.076.209 rekening) menjadi Rp4.661.705 Miliar (185.076.206 rekening). Perubahan tersebut dikarenakan adanya koreksi dari salah satu bank terhadap laporan bulan Juli 2016 yang telah disampaikan sebelumnya.

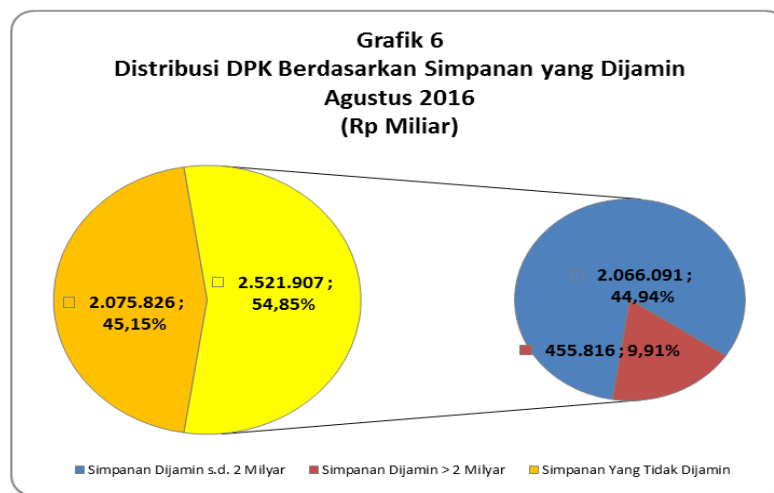


5.2. Dana Pihak Ketiga Berdasarkan Simpanan yang Dijamin dan Valuta

Tabel 12												
DPK berdasarkan Simpanan yang Dijamin dan Valuta												
Nominal Simpanan	Jul-2016*)				Agust-16				Δ			
	Rekening	%	Nominal (Rp Miliar)	%	Rekening	%	Nominal (Rp Miliar)	%	Δ Rekening	%	Δ Nominal (Rp Miliar)	%
N ≤ 2 M	184.826.124	99,88%	2.060.698	82,11%	186.985.217	99,88%	2.066.091	81,93%	2.159.093	1,17%	5.394	0,26%
Rupiah	183.779.566	99,43%	1.930.810	93,70%	185.945.506	99,44%	1.938.330	93,82%	2.165.940	1,18%	7.520	0,39%
Valas	1.046.558	0,57%	129.887	6,30%	1.039.711	0,56%	127.761	6,18%	(6.847)	-0,65%	(2.126)	-1,64%
N > 2 M	224.490	0,12%	448.980	17,89%	227.908	0,12%	455.816	18,07%	3.418	1,52%	6.836	1,52%
Rupiah	194.002	86,42%	388.004	86,42%	197.462	86,64%	394.924	86,64%	3.460	1,78%	6.920	1,78%
Valas	30.488	13,58%	60.976	13,58%	30.446	13,36%	60.892	13,36%	(42)	-0,14%	(84)	-0,14%
Total	185.050.614	100,00%	2.509.678	100,00%	187.213.125	100,00%	2.521.907	100,00%	2.162.511	1,17%	12.229	0,49%
Rupiah	183.973.568	99,42%	2.318.814	92,39%	186.142.968	99,43%	2.333.254	92,52%	2.169.400	1,18%	14.440	0,62%
Valas	1.077.046	0,58%	190.863	7,61%	1.070.157	0,57%	188.653	7,48%	(6.889)	-0,64%	(2.210)	-1,16%

Keterangan: Prosentase simpanan pada masing-masing segmen nominal simpanan merupakan prosentase terhadap total simpanan

*) Terdapat perubahan total simpanan dan total rekening periode Juli 2016 dari Rp4.662.382 Miliar (185.076.209 rekening) menjadi Rp4.661.705 Miliar (185.076.206 rekening). Perubahan tersebut dikarenakan adanya koreksi dari salah satu bank terhadap laporan bulan Juli 2016 yang telah disampaikan sebelumnya.



5.3. Simpanan dari Bank Lain Berdasarkan Simpanan yang Dijamin dan Valuta

Tabel 13												
Simpanan Dari Bank Lain Berdasarkan Simpanan Yang Dijamin dan Valuta												
Nominal Simpanan	Jul-2016*)				Agust-16				Δ			
	Rekening	%	Nominal (Rp Miliar)	%	Rekening	%	Nominal (Rp Miliar)	%	Δ Rekening	%	Δ Nominal (Rp Miliar)	%
N ≤ 2 M	22.724	88,79%	7.598	56,98%	22.887	88,73%	7.746	57,12%	163	0,72%	149	1,96%
Rupiah	22.473	98,90%	7.520	98,98%	22.637	98,91%	7.662	98,91%	164	0,73%	142	1,88%
Valas	251	1,10%	78	1,02%	250	1,09%	85	1,09%	(1)	-0,40%	7	9,30%
N > 2 M	2.868	11,21%	5.736	43,02%	2.908	11,27%	5.816	42,88%	40	1,39%	80	1,39%
Rupiah	2.686	93,65%	5.372	93,65%	2.730	93,88%	5.460	93,88%	44	1,64%	88	1,64%
Valas	182	6,35%	364	6,35%	178	6,12%	356	6,12%	(4)	-2,20%	(8)	-2,20%
Total	25.592	100,00%	13.334	100,00%	25.795	100,00%	13.562	100,00%	203	0,79%	228	1,71%
Rupiah	25.159	98,31%	12.892	96,69%	25.367	98,34%	13.122	96,75%	208	0,83%	230	1,78%
Valas	433	1,69%	442	3,31%	428	1,66%	441	3,25%	(5)	-1,15%	(1)	-0,18%

Keterangan: Prosentase simpanan pada masing-masing segmen nominal simpanan merupakan prosentase terhadap total simpanan

*) Terdapat perubahan total simpanan dan total rekening periode Juli 2016 dari Rp4.662.382 Miliar (185.076.209 rekening) menjadi Rp4.661.705 Miliar (185.076.206 rekening). Perubahan tersebut dikarenakan adanya koreksi dari salah satu bank terhadap laporan bulan Juli 2016 yang telah disampaikan sebelumnya.

