

# Distribusi Simpanan Bank Umum

Periode Oktober 2019



# Transform to Excellence



## KATA PENGANTAR

Distribusi Simpanan Bank Umum merupakan media informasi yang menyajikan data mengenai simpanan Bank Umum yang diterbitkan setiap bulan oleh Lembaga Penjamin Simpanan untuk memberikan informasi perkembangan simpanan perbankan khususnya Bank Umum.

Sehubungan dengan kebutuhan penyajian informasi data simpanan yang lebih mudah dipahami (*user friendly*), mulai bulan Januari 2018 LPS menyajikan Distribusi Simpanan Bank Umum dengan menggunakan format baru tanpa mengurangi esensi pada format sebelumnya.

Selanjutnya dalam rangka mempertimbangkan kebutuhan pembaca pada penggunaan Distribusi Simpanan Bank Umum, kami menerima masukan (saran dan kritik) terhadap format baru Distribusi Simpanan Bank Umum yang dapat disampaikan melalui *email* Group Penanganan Premi Penjaminan LPS yaitu [humas@lps.go.id](mailto:humas@lps.go.id).

# DAFTAR ISI

Keterangan	4
1. Total Simpanan dan Jumlah Rekening	5
1.1. Total Simpanan dan Jumlah Rekening Pada Bank Umum	5
1.2. Pertumbuhan Total Simpanan dan Jumlah Rekening (MoM)	5
1.3. Pertumbuhan Simpanan dan Jumlah Rekening (YoY)	6
2. Distribusi Total Simpanan Dan Jumlah Rekening	7
2.1. Total Simpanan dan Jumlah Rekening Berdasarkan Jenis Simpanan	7
2.1.1. Distribusi Total Simpanan dan Jumlah Rekening Berdasarkan Jenis Simpanan	7
2.2. Total Simpanan dan Jumlah Rekening Berdasarkan Kepemilikan Simpanan	8
2.3. Total Simpanan dan Jumlah Rekening Berdasarkan Jenis Usaha	8
2.4. Total Simpanan dan Jumlah Rekening Berdasarkan Tiering Nominal dan Simpanan Yang Dijamin	9
2.4.1. Distribusi Jumlah Rekening Berdasarkan Rekening yang Dijamin	10
2.4.2. Distribusi Total Simpanan Berdasarkan Simpanan yang Dijamin	10
2.5. Total Simpanan dan Jumlah Rekening Berdasarkan Kepemilikan Bank	11
2.6. Total Simpanan dan Jumlah Rekening Berdasarkan Valuta	11
<b>Lampiran</b>	12
1. Lampiran 1: Pertumbuhan Simpanan dan Jumlah Rekening Selama 5 Tahun (YoY)	12
2. Lampiran 2: Total Simpanan dan Jumlah Rekening Berdasarkan Kepemilikan Simpanan, Jenis Simpanan dan Valuta	13
3. Lampiran 3: Total Simpanan dan Jumlah Rekening Berdasarkan Kepemilikan Simpanan, Tiering Nominal dan Valuta	14
4. Lampiran 4: Total Simpanan dan Jumlah Rekening Berdasarkan Kepemilikan Simpanan, Besaran Nilai Simpanan dan Valuta	15
5. Lampiran 5: Total Simpanan dan Jumlah Rekening Yang Dijamin Berdasarkan Kepemilikan Simpanan, Simpanan yang Dijamin dan Valuta	16
6. Lampiran 6: Total Simpanan dan Jumlah Rekening Berdasarkan Propinsi	17

## DAFTAR TABEL

Tabel 1	Total Simpanan dan Jumlah Rekening Pada Bank Umum	5
Tabel 2	Total Simpanan dan Jumlah Rekening Berdasarkan Jenis Simpanan	7
Tabel 3	Total Simpanan dan Jumlah Rekening Berdasarkan Kepemilikan Simpanan	8
Tabel 4	Total Simpanan dan Jumlah Rekening Berdasarkan Jenis Usaha	8
Tabel 5	Total Simpanan dan Jumlah Rekening Berdasarkan Tiering Nominal dan Simpanan Yang Dijamin	9
Tabel 6	Distribusi Jumlah Rekening Berdasarkan Rekening yang Dijamin	10
Tabel 7	Distribusi Total Simpanan Berdasarkan Simpanan yang Dijamin	10
Tabel 8	Total Simpanan dan Jumlah Rekening Berdasarkan Kepemilikan Bank	11
Tabel 9	Total Simpanan dan Jumlah Rekening Berdasarkan Valuta	11

## DAFTAR GAMBAR

Gambar 1a	Pertumbuhan Total Simpanan dan Jumlah Rekening (MoM)	5
Gambar 1b	Pertumbuhan Simpanan dan Jumlah Rekening (YoY)	6
Gambar 2a	Distribusi Total Simpanan Berdasarkan Jenis Simpanan	7
Gambar 2b	Distribusi Jumlah Rekening Berdasarkan Jenis Simpanan	7
Gambar 2c	Distribusi Jumlah Rekening Berdasarkan Rekening yang Dijamin	10
Gambar 2d	Distribusi Total Simpanan Berdasarkan Simpanan yang Dijamin	10

# KETERANGAN

## Sumber Data

Laporan Posisi Simpanan yang disampaikan oleh 111 bank umum kepada Lembaga Penjamin Simpanan yang terdiri dari 97 Bank Umum Konvensional dan 14 Bank Umum Syariah.

## Definisi

1. Simpanan meliputi dana pihak ketiga dan simpanan dari bank lain.
2. Simpanan Yang Dijamin meliputi:
  - a. seluruh simpanan dengan nominal sampai dengan Rp2 miliar;
  - b. porsi simpanan yang dijamin (Rp2 miliar) dari seluruh simpanan dengan nominal di atas Rp2 miliar.
3. Besaran Nilai Simpanan Yang Dijamin adalah Rp2 miliar per nasabah per bank sebagaimana diatur dalam Peraturan Pemerintah No. 66 Tahun 2008.

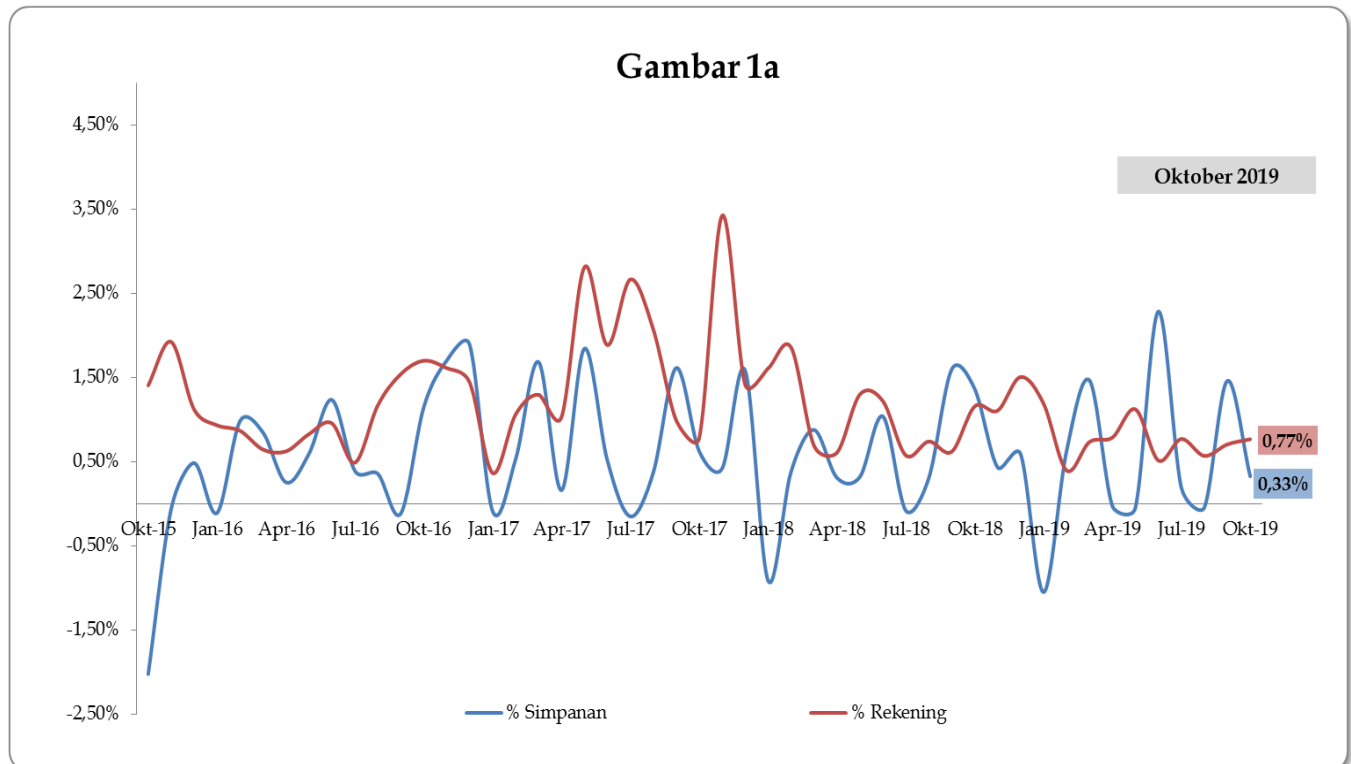
# 1. Total Simpanan dan Jumlah Rekening

## 1.1. Tabel Total Simpanan dan Jumlah Rekening Pada Bank Umum

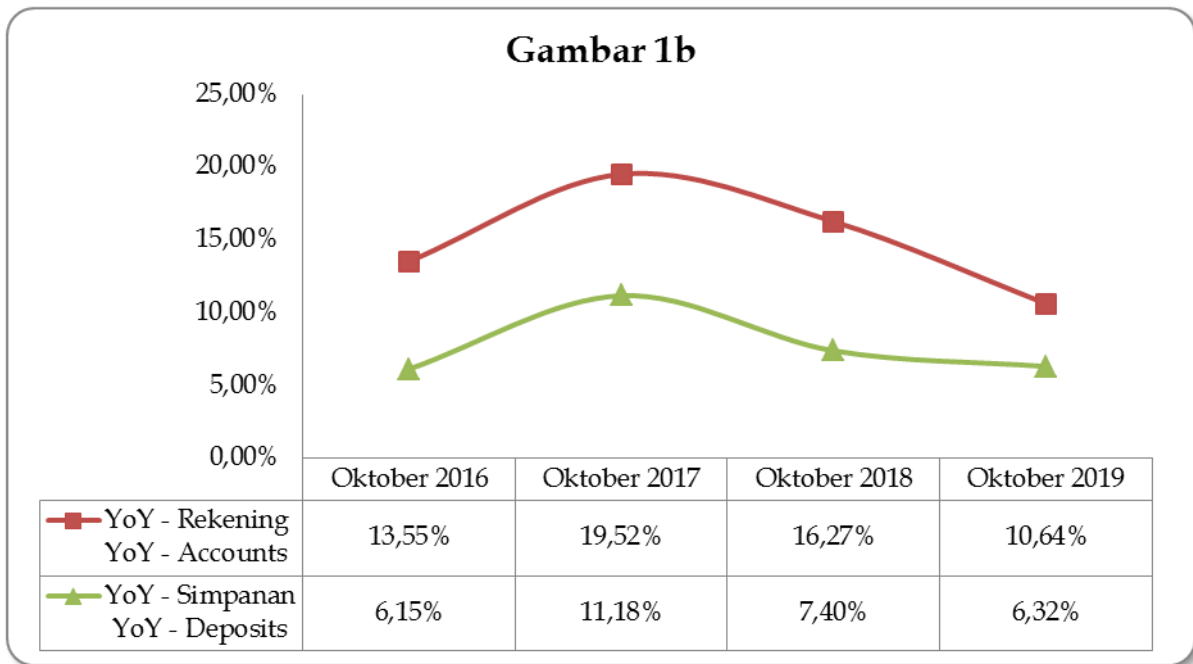
Tabel 1 Total Simpanan dan Jumlah Rekening (Total Deposits and Number of Account) (Rp Miliar/Billion IDR)										
Bulan (Month)	2015		2016		2017		2018		2019	
	Rekening (Account)	Nominal (Nominal)	Rekening (Account)	Nominal (Nominal)	Rekening (Account)	Nominal (Nominal)	Rekening (Account)	Nominal (Nominal)	Rekening (Account)	Nominal (Nominal)
Januari	161.428.538	4.168.841	177.136.748	4.468.853	200.026.990	4.895.913	246.293.377	5.314.298	279.039.520	5.644.464
Februari	162.168.106	4.222.482	178.672.163	4.512.751	202.143.418	4.921.567	250.866.218	5.334.452	280.141.145	5.679.740
Maret	163.591.483	4.279.063	179.821.572	4.550.903	204.761.849	5.004.481	252.591.551	5.381.240	282.196.590	5.762.959
April	161.703.787	4.305.689	180.940.098	4.562.444	206.867.345	5.012.485	254.122.064	5.397.793	284.415.400	5.761.203
Mei	161.794.457	4.327.966	182.436.133	4.589.454	212.680.824	5.104.851	257.422.593	5.415.004	287.606.232	5.758.387
Juni	163.120.385	4.411.687	184.178.757	4.646.114	216.688.379	5.131.044	260.561.209	5.471.157	289.083.522	5.889.922
Juli	163.802.232	4.415.321	185.076.038	4.664.250	222.462.654	5.123.267	262.058.782	5.466.633	291.306.075	5.901.140
Agustus	165.008.226	4.450.891	187.238.755	4.680.848	227.069.520	5.142.246	263.996.187	5.483.210	292.960.624	5.898.423
September	167.924.825	4.546.948	190.121.455	4.675.317	229.315.700	5.225.164	265.628.034	5.570.769	295.024.628	5.984.425
Oktober	170.285.831	4.454.886	193.352.001	4.728.887	231.101.840	5.257.690	268.699.399	5.646.758	297.285.549	6.003.886
Nopember	173.560.667	4.452.219	196.468.148	4.809.306	239.012.333	5.279.734	271.672.859	5.671.052		
Desember	175.501.915	4.473.772	199.301.222	4.900.193	242.396.164	5.363.316	275.764.037	5.704.429		

## 1.2. Pertumbuhan Total Simpanan dan Jumlah Rekening (MoM)

Gambar 1a Pertumbuhan Total Simpanan dan Jumlah Rekening (MoM)



### 1.3. Pertumbuhan Total Simpanan dan Jumlah Rekening (YoY)



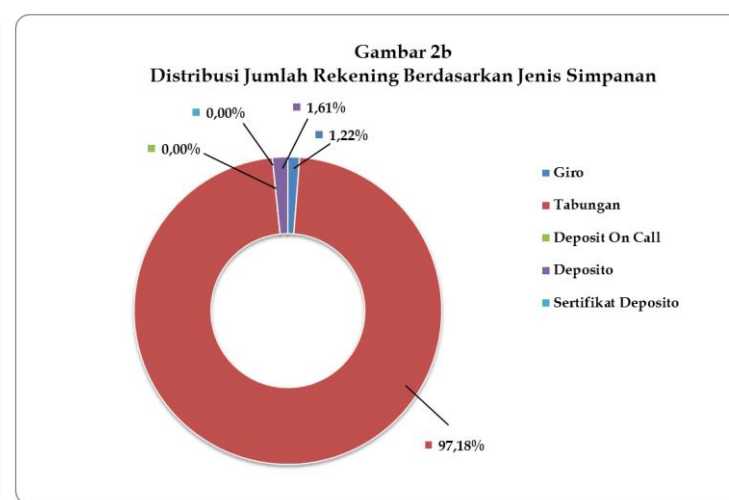
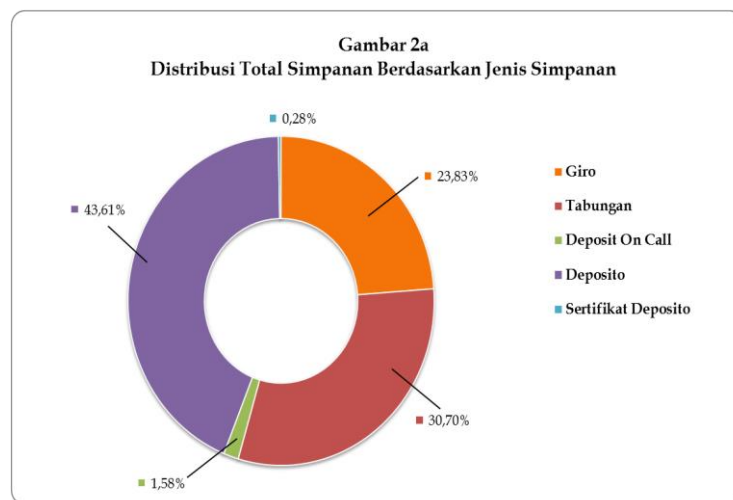
**Gambar 1b** Pertumbuhan Total Simpanan dan Jumlah Rekening (YoY)

## 2. Distribusi Total Simpanan Dan Jumlah Rekening

### 2.1. Total Simpanan dan Jumlah Rekening Berdasarkan Jenis Simpanan

Tabel 2 Total Simpanan dan Jumlah Rekening Berdasarkan Jenis Simpanan (Total Deposits and Number of Accounts by Type of Deposits ) (Rp Miliar/Billion IDR)												
Jenis Simpanan (Type of Deposits)	September 2019				Oktober 2019				Δ MoM			
	Rekening (Account)	%	Nominal (Nominal)	%	Rekening (Account)	%	Nominal (Nominal)	%	Δ Rekening (Δ Account)	%	Δ Nominal (Δ Nominal)	%
Giro (Demand Deposits)	3.601.751	1,22%	1.454.949	24,31%	3.622.497	1,22%	1.430.427	23,83%	20.746	0,58%	(24.518)	-1,69%
Tabungan (Saving Account)	286.650.663	97,16%	1.839.118	30,73%	288.862.166	97,17%	1.843.740	30,70%	2.211.503	0,77%	4.621	0,25%
Deposit on Call	5.692	0,00%	89.421	1,49%	5.718	0,00%	94.886	1,58%	26	0,46%	5.465	6,11%
Deposito (Time Deposits)	4.766.209	1,62%	2.582.762	43,16%	4.794.884	1,61%	2.618.088	43,61%	28.675	0,60%	35.325	1,37%
Sertifikat Deposito (Certificate of Time Deposits)	313	0,00%	18.175	0,31%	284	0,00%	16.745	0,28%	(29)	-9,27%	(1.430)	-7,87%
<b>Total</b>	<b>295.024.628</b>	<b>100,00%</b>	<b>5.984.425</b>	<b>100,00%</b>	<b>297.285.549</b>	<b>100,00%</b>	<b>6.003.886</b>	<b>100,00%</b>	<b>2.260.921</b>	<b>0,70%</b>	<b>19.463</b>	<b>0,33%</b>

#### 2.1.1. Distribusi Total Simpanan dan Jumlah Rekening Berdasarkan Jenis Simpanan Periode Oktober 2019



Keterangan: Persentase simpanan pada masing-masing jenis simpanan merupakan persentase terhadap total simpanan



## 2.2. Total Simpanan dan Jumlah Rekening Berdasarkan Kepemilikan Simpanan

Tabel 3 Total Simpanan dan Jumlah Rekening Berdasarkan Kepemilikan Simpanan (Total Deposits and Number of Accounts by Ownership of Deposits ) (Rp Miliar/Billion IDR)												
Kepemilikan Simpanan (Ownership of Deposits)	September 2019				Oktober 2019				Δ MoM			
	Rekening (Account)	%	Nominal (Nominal)	%	Rekening (Account)	%	Nominal (Nominal)	%	Δ Rekening (Δ Account)	%	Δ Nominal (Δ Nominal)	%
Dana Pihak Ketiga (Third Party-Fund)	294.999.518	99,99%	5.879.841	98,25%	297.260.096	99,99%	5.892.394	98,14%	2.260.578	0,77%	12.554	0,21%
Simpanan Dari Bank Lain (Funds From Other Bank)	25.110	0,01%	104.584	1,75%	25.453	0,01%	111.492	1,86%	343	1,37%	6.908	6,61%
<b>Total</b>	<b>295.024.628</b>	<b>100,00%</b>	<b>5.984.425</b>	<b>100,00%</b>	<b>297.285.549</b>	<b>100,00%</b>	<b>6.003.886</b>	<b>100,00%</b>	<b>2.260.921</b>	<b>0,77%</b>	<b>19.462</b>	<b>0,33%</b>

Keterangan: Persentase simpanan pada masing-masing jenis simpanan merupakan persentase terhadap total simpanan

## 2.3. Total Simpanan dan Jumlah Rekening Berdasarkan Jenis Usaha

Tabel 4 Total Simpanan dan Jumlah Rekening Berdasarkan Jenis Usaha Bank (Total Deposits and Number of Accounts by Type of Business Banks ) (Rp Miliar/Billion IDR)												
Jenis Usaha (Type of Business Banks)	September 2019				Oktober 2019				Δ MoM			
	Rekening (Account)	%	Nominal (Nominal)	%	Rekening (Account)	%	Nominal (Nominal)	%	Δ Rekening (Δ Account)	%	Δ Nominal (Δ Nominal)	%
Konvensional (Conventional)	268.564.227	91,03%	5.715.547	95,51%	270.706.590	91,06%	5.726.041	95,37%	2.142.363	0,80%	10.495	0,184%
Syariah (Sharia)	26.460.401	8,97%	268.878	4,49%	26.578.959	8,94%	277.846	4,63%	118.558	0,45%	8.968	3,34%
<b>Total</b>	<b>295.024.628</b>	<b>100,00%</b>	<b>5.984.425</b>	<b>100,00%</b>	<b>297.285.549</b>	<b>100,00%</b>	<b>6.003.886</b>	<b>100,00%</b>	<b>2.260.921</b>	<b>0,77%</b>	<b>19.462</b>	<b>0,33%</b>

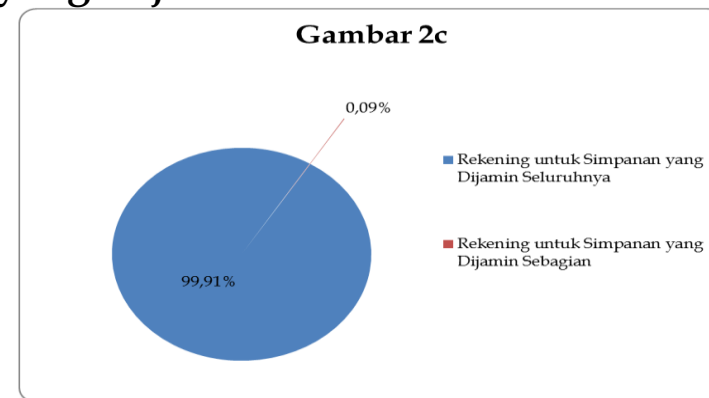
Keterangan: Persentase simpanan pada masing-masing jenis simpanan merupakan persentase terhadap total simpanan

## 2.4. Total Simpanan dan Jumlah Rekening Berdasarkan Tiering Nominal dan Simpanan Yang Dijamin

Tabel 5 Total Simpanan dan Jumlah Rekening Berdasarkan Tiering Nominal (Total Deposits and Number of Accounts by Tiering of Nominal) (Rp Miliar/Billion IDR)												
Tiering Nominal (Tiering of Nominal)	September 2019				Oktober 2019				Δ MoM			
	Rekening (Account)	%	Nominal (Nominal)	%	Rekening (Account)	%	Nominal (Nominal)	%	Δ Rekening (Δ Account)	%	Δ Nominal (Δ Nominal)	%
N ≤ 100 Jt	289.744.120	98,21%	840.437	14,04%	291.978.047	98,21%	845.564	14,09%	2.233.927	0,77%	5.127	0,61%
100 Jt < N ≤ 200 Jt	2.411.194	0,82%	338.512	5,66%	2.424.888	0,82%	340.371	5,67%	13.694	0,57%	1.859	0,55%
200 Jt < N ≤ 500 Jt	1.662.975	0,56%	533.868	8,92%	1.669.934	0,56%	535.810	8,92%	6.959	0,42%	1.941	0,36%
500 Jt < N ≤ 1 M	640.979	0,22%	464.003	7,75%	645.684	0,22%	467.235	7,78%	4.705	0,73%	3.232	0,70%
1 M < N ≤ 2 M	288.350	0,10%	410.590	6,86%	289.758	0,10%	412.495	6,87%	1.408	0,49%	1.904	0,46%
2 M < N ≤ 5 M	176.657	0,06%	553.450	9,25%	176.350	0,06%	552.494	9,20%	(307)	-0,17%	(956)	-0,17%
N > 5 M	100.353	0,03%	2.843.565	47,52%	100.888	0,03%	2.849.919	47,47%	535	0,53%	6.354	0,22%
<b>Total</b>	<b>295.024.628</b>	<b>100,00%</b>	<b>5.984.425</b>	<b>100,00%</b>	<b>297.285.549</b>	<b>100,00%</b>	<b>6.003.886</b>	<b>100,00%</b>	<b>2.260.921</b>	<b>0,77%</b>	<b>19.463</b>	<b>0,33%</b>

## 2.4.1. Distribusi Jumlah Rekening Berdasarkan Rekening yang Dijamin

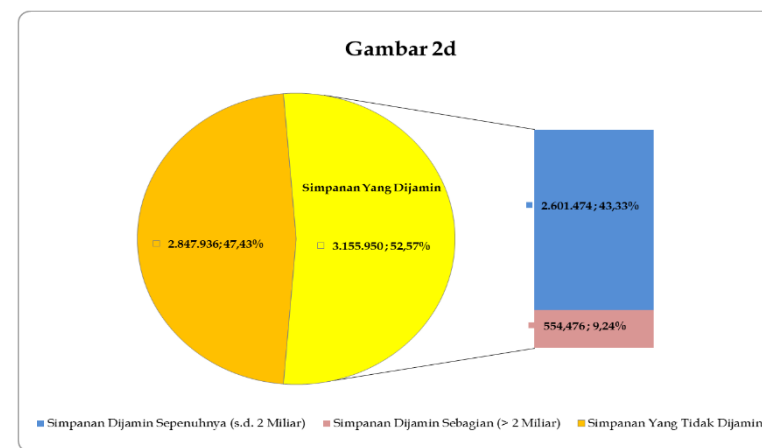
Tabel 6 Distribusi Rekening berdasarkan Rekening Yang Dijamin (Distribution of Accounts by Insured Accounts) Oktober 2019			
Keterangan	Nominal Simpanan	Jumlah Rekening	%
Rekening untuk Simpanan yang Dijamin Seluruhnya	≤ 2 Miliar	297.008.311	99,91%
Rekening untuk Simpanan yang Dijamin Sebagian	> 2 Miliar	277.238	0,09%
<b>Total Rekening</b>		<b>297.285.549</b>	<b>100,00%</b>



Gambar 2c Distribusi Jumlah Rekening Berdasarkan Rekening Yang Dijamin Oktober 2019

## 2.4.2. Distribusi Total Simpanan Berdasarkan Simpanan yang Dijamin

Tabel 7 Distribusi Simpanan Berdasarkan Simpanan Yang Dijamin (Distribution of Deposits by Insured Deposits) (Rp Miliar/Billion IDR) Oktober 2019			
Keterangan	Nominal Simpanan	Total Nominal	%
Simpanan Dijamin Sepenuhnya	≤ 2 Miliar	2.601.474	43,33%
Simpanan Dijamin Sebagian	> 2 Miliar	554.476	9,24%
<b>Subtotal Simpanan Dijamin</b>		<b>3.155.950</b>	<b>52,57%</b>
Simpanan Tidak Dijamin	> 2 Miliar	2.847.936	47,43%
<b>Subtotal Simpanan Tidak Dijamin</b>		<b>2.847.936</b>	<b>47,43%</b>
<b>Total</b>		<b>6.003.886</b>	<b>100,00%</b>



## 2.5 Total Simpanan dan Jumlah Rekening Berdasarkan Kepemilikan Bank

Tabel 8																
Total Simpanan dan Jumlah Rekening Berdasarkan Kepemilikan Bank (Total Deposits and Number of Accounts by Group of Banks) (Rp Miliar/Billion IDR)																
Kepemilikan Bank (Group of Banks)	September 2019					Oktober 2019					Δ MoM					
	Jumlah Bank (Number of Banks)	Rekening (Account)	%	Nominal (Nominal)	%	Jumlah Bank (Number of Banks)	Rekening (Account)	%	Nominal (Nominal)	%	Δ Jumlah Bank (Δ Number of Banks)	%	Δ Rekening (Δ Account)	%	Δ Nominal (Δ Nominal)	%
Pemerintah (State Banks)	4	186.467.583	63,20%	2.503.586	41,84%	4	187.803.402	63,17%	2.493.744	41,54%	0	0,00%	1.335.819	0,72%	(9.843)	-0,39%
BPD (Regional Government Banks)	26	34.414.744	11,66%	576.652	9,63%	26	34.643.373	11,64%	599.879	9,98%	0	0,00%	228.629	0,66%	23.228	4,03%
Swasta Nasional (Private National Banks)	61	73.077.356	24,77%	2.527.986	42,24%	61	73.766.194	24,81%	2.537.916	42,27%	0	0,00%	688.838	0,94%	9.930	0,39%
Campuran (Joint Banks)	12	842.941	0,29%	180.649	3,02%	12	847.615	0,29%	172.794	2,88%	0	0,00%	4.674	0,55%	(7.856)	-4,35%
Asing (Foreign Banks)	8	222.004	0,08%	195.552	3,27%	8	224.965	0,08%	199.553	3,32%	0	0,00%	2.961	1,33%	4.002	2,05%
<b>Total</b>	<b>112</b>	<b>295.024.628</b>	<b>100,00%</b>	<b>5.984.425</b>	<b>100,00%</b>	<b>111</b>	<b>297.285.549</b>	<b>100,00%</b>	<b>6.003.886</b>	<b>100,00%</b>	<b>0</b>	<b>0,00%</b>	<b>2.260.921</b>	<b>0,77%</b>	<b>19.462</b>	<b>0,33%</b>

Keterangan: Persentase simpanan pada masing-masing jenis simpanan merupakan persentase terhadap total simpanan

## 2.6 Total Simpanan dan Jumlah Rekening Berdasarkan Valuta

Tabel 9												
Total Simpanan dan Jumlah Rekening Berdasarkan Valuta (Total Deposits and Number of Accounts by Currency) (Rp Miliar/Billion IDR)												
Jenis Simpanan (Type of Deposits)	September 2019				Oktober 2019				Δ MoM			
	Rekening (Account)	%	Nominal (Nominal)	%	Rekening (Account)	%	Nominal (Nominal)	%	Δ Rekening (Δ Account)	%	Δ Nominal (Δ Nominal)	%
Rupiah (IDR)	293.891.142	99,62%	5.146.281	85,99%	296.137.714	99,61%	5.172.726	86,16%	2.246.572	0,76%	26.446	0,51%
Valas (Currency)	1.133.486	0,38%	838.144	14,01%	1.147.835	0,39%	831.160	13,84%	14.349	1,27%	(6.983)	-0,83%
<b>Total</b>	<b>295.024.628</b>	<b>100,00%</b>	<b>5.984.425</b>	<b>100,00%</b>	<b>297.285.549</b>	<b>100,00%</b>	<b>6.003.886</b>	<b>100,00%</b>	<b>2.260.921</b>	<b>0,77%</b>	<b>19.463</b>	<b>0,33%</b>

Keterangan: Persentase simpanan pada masing-masing jenis simpanan merupakan persentase terhadap total simpanan

# Lampiran (Periode Oktober 2019)

## Lampiran 1

Pertumbuhan Simpanan dan Jumlah Rekening Selama 5 Tahun (YoY)

Tabel 1.1 Pertumbuhan Total Simpanan dan Jumlah Rekening (Growth of Total Deposits and The Number of Accounts) Year on Year (YoY)						
Tahun	Rekening	Nominal (Rp Miliar)	Rekening		Nominal	
			Δ	%Δ	Δ (Rp Miliar)	%Δ
2015*	175.501.915	4.473.772	14.620.158	9,09%	305.214	7,32%
2016*	199.301.222	4.900.193	23.799.307	13,56%	426.421	9,53%
2017*	242.396.164	5.363.316	43.094.942	21,62%	463.123	9,45%
2018*	275.764.037	5.704.429	33.367.873	13,77%	341.113	6,36%
2019**	297.285.549	6.003.886	21.521.512	7,80%	299.457	5,25%

\*) Data *Year on Year* (YoY) per 31 Desember

\*\*) Data *Year to Date* (Ytd) sampai dengan 31 Oktober 2019

## Lampiran 2

### Total Simpanan dan Jumlah Rekening Berdasarkan Kepemilikan Simpanan, Jenis Simpanan dan Valuta

Total Simpanan dan Jumlah Rekening Berdasarkan Kepemilikan Simpanan, Jenis Simpanan dan Valuta (Total Deposits and Number of Accounts by Ownership of Deposits, Type of Deposits and Currency) (Rp Miliar/Billion IDR)												
Jenis Simpanan (Type of Deposits)	Dana Pihak Ketiga				Simpanan Dari Bank Lain				Total			
	Rekening (Account)	%	Nominal (Nominal)	%	Rekening (Account)	%	Nominal (Nominal)	%	Rekening (Account)	%	Nominal (Nominal)	%
<b>Giro (Demand Deposit)</b>	<b>3.612.162</b>	<b>1,22%</b>	<b>1.397.801</b>	<b>23,72%</b>	<b>10.335</b>	<b>40,60%</b>	<b>32.626</b>	<b>29,27%</b>	<b>3.622.497</b>	<b>1,22%</b>	<b>1.430.427</b>	<b>23,83%</b>
Rupiah (IDR)	3.434.572	95,08%	1.064.166	76,13%	9.951	96,28%	26.592	81,50%	3.444.523	95,09%	1.090.757	76,25%
Valas (Currency)	177.590	4,92%	333.635	23,87%	384	3,72%	6.034	18,50%	177.974	4,91%	339.670	23,75%
<b>Tabungan (Saving Account)</b>	<b>288.855.486</b>	<b>97,17%</b>	<b>1.839.034</b>	<b>31,21%</b>	<b>6.680</b>	<b>26,24%</b>	<b>4.706</b>	<b>4,22%</b>	<b>288.862.166</b>	<b>97,18%</b>	<b>1.843.740</b>	<b>30,70%</b>
Rupiah (IDR)	288.051.971	99,72%	1.708.891	92,92%	6.667	99,81%	4.681	99,48%	288.058.638	99,72%	1.713.572	92,94%
Valas (Currency)	803.515	0,28%	130.143	7,08%	13	0,19%	25	0,52%	803.528	0,28%	130.168	7,06%
<b>Deposit on Call</b>	<b>5.288</b>	<b>0,00%</b>	<b>52.328</b>	<b>0,89%</b>	<b>430</b>	<b>1,69%</b>	<b>42.558</b>	<b>38,17%</b>	<b>5.718</b>	<b>0,00%</b>	<b>94.886</b>	<b>1,58%</b>
Rupiah (IDR)	5.039	95,29%	45.130	86,24%	430	100,00%	42.558	100,00%	5.469	95,65%	87.689	92,42%
Valas (Currency)	249	4,71%	7.197	13,75%	0	0,00%	0	0,00%	249	4,35%	7.197	7,58%
<b>Deposito (Time Deposits)</b>	<b>4.787.114</b>	<b>1,61%</b>	<b>2.602.243</b>	<b>44,16%</b>	<b>7.770</b>	<b>30,53%</b>	<b>15.845</b>	<b>14,21%</b>	<b>4.794.884</b>	<b>1,61%</b>	<b>2.618.087</b>	<b>43,61%</b>
Rupiah (IDR)	4.621.035	96,53%	2.248.769	86,42%	7.765	99,94%	15.193	95,89%	4.628.800	96,54%	2.263.961	86,47%
Valas (Currency)	166.079	3,47%	353.474	13,58%	5	0,06%	652	4,11%	166.084	3,46%	354.126	13,53%
<b>Sertifikat Deposito (Certificate of Time Deposits)</b>	<b>46</b>	<b>0,00%</b>	<b>988</b>	<b>0,02%</b>	<b>238</b>	<b>0,94%</b>	<b>15.757</b>	<b>14,13%</b>	<b>284</b>	<b>0,00%</b>	<b>16.745</b>	<b>0,28%</b>
Rupiah (IDR)	46	100,00%	988	100,00%	238	100,00%	15.757	100,00%	284	100,00%	16.745	100,00%
Valas (Currency)	0	0,00%	0	0,00%	0	0,00%	0	0,00%	0	0,00%	0	0,00%
<b>Total</b>	<b>297.260.096</b>	<b>100,00%</b>	<b>5.892.394</b>	<b>100,00%</b>	<b>25.453</b>	<b>100,00%</b>	<b>111.492</b>	<b>100,00%</b>	<b>297.285.549</b>	<b>100,00%</b>	<b>6.003.886</b>	<b>100,00%</b>
Rupiah (IDR)	296.112.663	99,61%	5.067.945	86,01%	25.051	98,42%	104.781	93,98%	296.137.714	99,61%	5.172.725	86,16%
Valas (Currency)	1.147.433	0,39%	824.449	13,99%	402	1,58%	6.711	6,02%	1.147.835	0,39%	831.161	13,84%

## Lampiran 3

### Total Simpanan dan Jumlah Rekening Berdasarkan Kepemilikan Simpanan, Tiering Nominal dan Valuta

Total Simpanan dan Jumlah Rekening Berdasarkan Kepemilikan Simpanan, Tiering Nominal dan Valuta (Total Deposits and Number of Accounts by Ownership of Deposits, Nominal Tiering and Currency) (Rp Miliar/Billion IDR)												
Nominal Simpanan (Nominal of Deposits)	Dana Pihak Ketiga				Simpanan Dari Bank Lain				Total			
	Rekening (Account)	%	Nominal (Nominal)	%	Rekening (Account)	%	Nominal (Nominal)	%	Rekening (Account)	%	Nominal (Nominal)	%
<b>N ≤ 100 Jt</b>	<b>291.968.191</b>	<b>98,21%</b>	<b>845.292</b>	<b>14,35%</b>	<b>9.856</b>	<b>38,72%</b>	<b>273</b>	<b>0,25%</b>	<b>291.978.047</b>	<b>98,21%</b>	<b>845.565</b>	<b>14,07%</b>
Rupiah (IDR)	291.129.482	99,71%	830.928	98,30%	9.762	99,05%	270	99,07%	291.139.244	99,71%	831.197	98,30%
Valas (Currency)	838.709	0,29%	14.364	1,70%	94	0,95%	3	0,93%	838.803	0,29%	14.368	1,70%
<b>100 Jt &lt; N ≤ 200 Jt</b>	<b>2.422.776</b>	<b>0,82%</b>	<b>340.058</b>	<b>5,77%</b>	<b>2.112</b>	<b>8,30%</b>	<b>313</b>	<b>0,28%</b>	<b>2.424.888</b>	<b>0,82%</b>	<b>340.371</b>	<b>5,67%</b>
Rupiah (IDR)	2.317.014	95,63%	324.983	95,57%	2.084	98,67%	309	98,68%	2.319.098	95,64%	325.293	95,57%
Valas (Currency)	105.762	4,37%	15.075	4,43%	28	1,33%	4	1,32%	105.790	4,36%	15.078	4,43%
<b>200 Jt &lt; N ≤ 500 Jt</b>	<b>1.665.684</b>	<b>0,56%</b>	<b>534.262</b>	<b>9,07%</b>	<b>4.250</b>	<b>16,70%</b>	<b>1.548</b>	<b>1,39%</b>	<b>1.669.934</b>	<b>0,56%</b>	<b>535.810</b>	<b>8,92%</b>
Rupiah (IDR)	1.566.554	94,05%	502.804	94,11%	4.220	99,29%	1.538	99,34%	1.570.774	94,06%	504.342	94,13%
Valas (Currency)	99.130	5,95%	31.458	5,89%	30	0,71%	10	0,60%	99.160	5,94%	31.467	5,87%
<b>500 Jt &lt; N ≤ 1 M</b>	<b>642.219</b>	<b>0,22%</b>	<b>464.349</b>	<b>7,88%</b>	<b>3.465</b>	<b>13,61%</b>	<b>2.886</b>	<b>2,59%</b>	<b>645.684</b>	<b>0,22%</b>	<b>467.235</b>	<b>7,78%</b>
Rupiah (IDR)	596.968	92,95%	432.702	93,18%	3.428	98,93%	2.860	99,07%	600.396	92,99%	435.561	93,22%
Valas (Currency)	45.251	7,05%	31.647	6,82%	37	1,07%	27	0,93%	45.288	7,01%	31.673	6,78%
<b>1 M &lt; N ≤ 2 M</b>	<b>287.635</b>	<b>0,10%</b>	<b>409.199</b>	<b>6,94%</b>	<b>2.123</b>	<b>8,34%</b>	<b>3.294</b>	<b>2,95%</b>	<b>289.758</b>	<b>0,10%</b>	<b>412.494</b>	<b>6,87%</b>
Rupiah (IDR)	261.629	90,96%	373.007	91,16%	2.099	98,87%	3.262	99,02%	263.728	91,02%	376.270	91,22%
Valas (Currency)	26.006	9,04%	36.192	8,84%	24	1,13%	32	0,98%	26.030	8,98%	36.224	8,78%
<b>2 M &lt; N ≤ 5 M</b>	<b>174.564</b>	<b>0,06%</b>	<b>546.551</b>	<b>9,28%</b>	<b>1.786</b>	<b>7,02%</b>	<b>5.944</b>	<b>5,33%</b>	<b>176.350</b>	<b>0,06%</b>	<b>552.495</b>	<b>9,20%</b>
Rupiah (IDR)	158.114	90,58%	495.649	90,69%	1.736	97,20%	5.777	97,18%	159.850	90,64%	501.427	90,76%
Valas (Currency)	16.450	9,42%	50.902	9,31%	50	2,80%	166	2,79%	16.500	9,36%	51.066	9,24%
<b>N &gt; 5 M</b>	<b>99.027</b>	<b>0,03%</b>	<b>2.752.683</b>	<b>46,71%</b>	<b>1.861</b>	<b>7,31%</b>	<b>97.234</b>	<b>87,21%</b>	<b>100.888</b>	<b>0,03%</b>	<b>2.849.916</b>	<b>47,47%</b>
Rupiah (IDR)	82.902	83,72%	2.107.871	76,58%	1.722	92,53%	90.765	93,35%	84.624	83,88%	2.198.636	77,15%
Valas (Currency)	16.125	16,28%	644.812	23,42%	139	7,47%	6.469	6,65%	16.264	16,12%	651.280	22,85%
<b>Total</b>	<b>297.260.096</b>	<b>100,00%</b>	<b>5.892.394</b>	<b>100,00%</b>	<b>25.453</b>	<b>100,00%</b>	<b>111.492</b>	<b>100,00%</b>	<b>297.285.549</b>	<b>100,00%</b>	<b>6.003.886</b>	<b>100,00%</b>
Rupiah (IDR)	296.112.663	99,61%	5.067.945	86,01%	25.051	98,42%	104.780	93,98%	296.137.714	99,61%	5.172.725	86,16%
Valas (Currency)	1.147.433	0,39%	824.449	13,99%	402	1,58%	6.712	6,02%	1.147.835	0,39%	831.159	13,84%

## Lampiran 4

### Total Simpanan dan Jumlah Rekening Berdasarkan Kepemilikan Simpanan, Besaran Nilai Simpanan dan Valuta

Total Simpanan dan Jumlah Rekening Berdasarkan Besaran Nilai Simpanan dan Valuta (Total Deposits and Number of Accounts by Nominal of Deposits and Currency) (Rp Miliar/Billion IDR)												
Nominal Simpanan (Nominal of Deposits)	Dana Pihak Ketiga				Simpanan Dari Bank Lain				Total			
	Rekening (Account)	%	Nominal (Nominal)	%	Rekening (Account)	%	Nominal (Nominal)	%	Rekening (Account)	%	Nominal (Nominal)	%
<b>N ≤ 2 M</b>	<b>296.986.505</b>	<b>99,91%</b>	<b>2.593.162</b>	<b>44,01%</b>	<b>21.806</b>	<b>85,67%</b>	<b>8.316</b>	<b>7,46%</b>	<b>297.008.311</b>	<b>99,91%</b>	<b>2.601.478</b>	<b>43,33%</b>
Rupiah (IDR)	295.871.647	99,62%	2.464.425	95,04%	21.593	99,02%	8.241	99,09%	295.893.240	99,62%	2.472.665	95,05%
Valas (Currency)	1.114.858	0,38%	128.737	4,96%	213	0,98%	76	0,91%	1.115.071	0,38%	128.813	4,95%
<b>N &gt; 2 M</b>	<b>273.591</b>	<b>0,09%</b>	<b>3.299.232</b>	<b>55,99%</b>	<b>3.647</b>	<b>14,33%</b>	<b>103.176</b>	<b>92,54%</b>	<b>277.238</b>	<b>0,09%</b>	<b>3.402.408</b>	<b>56,67%</b>
Rupiah (IDR)	241.016	88,09%	2.603.521	78,91%	3.458	94,82%	96.541	93,57%	244.474	88,18%	2.700.061	79,36%
Valas (Currency)	32.575	11,91%	695.711	21,09%	189	5,18%	6.635	6,43%	32.764	11,82%	702.346	20,64%
<b>Total</b>	<b>297.260.096</b>	<b>100,00%</b>	<b>5.892.394</b>	<b>100,00%</b>	<b>25.453</b>	<b>100,00%</b>	<b>111.492</b>	<b>100,00%</b>	<b>297.285.549</b>	<b>100,00%</b>	<b>6.003.886</b>	<b>100,00%</b>
Rupiah (IDR)	296.112.663	99,61%	5.067.946	86,01%	25.051	98,42%	104.781	93,98%	296.137.714	99,61%	5.172.727	86,16%
Valas (Currency)	1.147.433	0,39%	824.448	13,99%	402	1,58%	6.711	6,02%	1.147.835	0,39%	831.159	13,84%



## Lampiran 5

Total Simpanan dan Jumlah Rekening Yang Dijamin Berdasarkan Kepemilikan Simpanan, Simpanan yang Dijamin dan Valuta

Total Simpanan dan Jumlah Rekening Berdasarkan Simpanan Yang Dijamin dan Valuta (Total Deposits and Number of Accounts by Insured Deposits and Currency) (Rp Miliar/Billion IDR)												
Nominal Simpanan (Nominal of Deposits)	Dana Pihak Ketiga				Simpanan Dari Bank Lain				Total			
	Rekening (Account)	%	Nominal (Nominal)	%	Rekening (Account)	%	Nominal (Nominal)	%	Rekening (Account)	%	Nominal (Nominal)	%
<b>N ≤ 2 M (Dijamin Seluruhnya)</b>	<b>296.986.505</b>	<b>99,91%</b>	<b>2.593.161</b>	<b>82,58%</b>	<b>21.806</b>	<b>85,67%</b>	<b>8.315</b>	<b>53,27%</b>	<b>297.008.311</b>	<b>99,91%</b>	<b>2.601.476</b>	<b>82,43%</b>
Rupiah (IDR)	295.871.647	99,62%	2.464.424	95,04%	21.593	99,02%	8.241	99,10%	295.893.240	99,62%	2.472.664	95,05%
Valas (Currency)	1.114.858	0,38%	128.737	4,96%	213	0,98%	76	0,91%	1.115.071	0,38%	128.812	4,95%
<b>N &gt; 2 M (Dijamin Sebagian)</b>	<b>273.591</b>	<b>0,09%</b>	<b>547.182</b>	<b>17,42%</b>	<b>3.647</b>	<b>14,33%</b>	<b>7.294</b>	<b>46,73%</b>	<b>277.238</b>	<b>0,09%</b>	<b>554.476</b>	<b>17,57%</b>
Rupiah (IDR)	241.016	88,09%	482.032	88,09%	3.458	94,82%	6.916	94,82%	244.474	88,18%	488.948	88,18%
Valas (Currency)	32.575	11,91%	65.150	11,91%	189	5,18%	378	5,18%	32.764	11,82%	65.528	11,82%
<b>Total</b>	<b>297.260.096</b>	<b>100,00%</b>	<b>3.140.343</b>	<b>100,00%</b>	<b>25.453</b>	<b>100,00%</b>	<b>15.609</b>	<b>100,00%</b>	<b>297.285.549</b>	<b>100,00%</b>	<b>3.155.952</b>	<b>100,00%</b>
Rupiah (IDR)	296.112.663	99,61%	2.946.456	93,83%	25.051	98,42%	15.157	97,10%	296.137.714	99,61%	2.961.612	93,84%
Valas (Currency)	1.147.433	0,39%	193.887	6,17%	402	1,58%	454	2,91%	1.147.835	0,39%	194.340	6,16%

## Lampiran 6

### Total Simpanan dan Jumlah Rekening Berdasarkan Propinsi

<b>Total Simpanan dan Jumlah Rekening Berdasarkan Propinsi</b> <i>(Total Deposits and Number of Accounts by Provinces)</i> (Rp Miliar/Billion IDR)			
<b>No</b>	<b>Propinsi</b>	<b>Rekening*)</b>	<b>Nominal*) (Rp Miliar)</b>
1	Bali	580.805	22.902
2	Banten	179.485	6.926
3	Bengkulu	361.418	6.446
4	D.I. Aceh	1.656.206	22.540
5	D.I. Yogyakarta	828.161	9.922
6	DKI Jakarta	264.371.841	5.410.476
7	Jambi	621.931	9.143
8	Jawa Barat	5.065.933	101.576
9	Jawa Tengah	2.797.913	65.362
10	Jawa Timur	5.464.350	71.945
11	Kalimantan Barat	1.681.753	16.434
12	Kalimantan Selatan	490.611	12.207
13	Kalimantan Tengah	326.016	8.129
14	Kalimantan Timur	884.508	22.391
15	Lampung	500.925	7.915
16	Maluku	345.499	6.936
17	Nusa Tenggara Barat	883.253	9.241
18	Nusa Tenggara Timur	1.365.791	14.540
19	Papua	1.424.360	23.725
20	Riau	998.325	24.008
21	Sulawesi Selatan	680.524	19.637
22	Sulawesi Tengah	344.187	6.809
23	Sulawesi Tenggara	435.492	8.462
24	Sulawesi Utara	455.159	14.727
25	Sumatera Barat	1.787.277	21.551
26	Sumatera Selatan	1.086.373	21.121
27	Sumatera Utara	1.667.453	38.815
	<b>Total</b>	<b>297.285.549</b>	<b>6.003.886</b>

\*) Total simpanan dan jumlah rekening merupakan simpanan dan rekening Bank Umum yang berkantor pusat di propinsi tersebut.