

Distribusi Simpanan Bank Umum

Periode Februari 2019



Transform to Excellence



KATA PENGANTAR

Distribusi Simpanan Bank Umum merupakan media informasi yang menyajikan data mengenai simpanan Bank Umum yang diterbitkan setiap bulan oleh Lembaga Penjamin Simpanan untuk memberikan informasi perkembangan simpanan perbankan khususnya Bank Umum.

Sehubungan dengan kebutuhan penyajian informasi data simpanan yang lebih mudah dipahami (*user friendly*), mulai bulan Januari 2018 LPS menyajikan Distribusi Simpanan Bank Umum dengan menggunakan format baru tanpa mengurangi esensi pada format sebelumnya.

Selanjutnya dalam rangka mempertimbangkan kebutuhan pembaca pada penggunaan Distribusi Simpanan Bank Umum, kami menerima masukan (saran dan kritik) terhadap format baru Distribusi Simpanan Bank Umum yang dapat disampaikan melalui *email* Group Penanganan Premi Penjaminan LPS yaitu penjaminan@lps.go.id.

DAFTAR ISI

Keterangan	4
1. Total Simpanan dan Jumlah Rekening	5
1.1. Total Simpanan dan Jumlah Rekening Pada Bank Umum	5
1.2. Pertumbuhan Total Simpanan dan Jumlah Rekening (MoM)	5
1.3. Pertumbuhan Simpanan dan Jumlah Rekening (YoY)	6
2. Distribusi Total Simpanan Dan Jumlah Rekening	7
2.1. Total Simpanan dan Jumlah Rekening Berdasarkan Jenis Simpanan	7
2.1.1. Distribusi Total Simpanan dan Jumlah Rekening Berdasarkan Jenis Simpanan	7
2.2. Total Simpanan dan Jumlah Rekening Berdasarkan Kepemilikan Simpanan	8
2.3. Total Simpanan dan Jumlah Rekening Berdasarkan Jenis Usaha	8
2.4. Total Simpanan dan Jumlah Rekening Berdasarkan Tiering Nominal dan Simpanan Yang Dijamin	9
2.4.1. Distribusi Jumlah Rekening Berdasarkan Rekening yang Dijamin	10
2.4.2. Distribusi Total Simpanan Berdasarkan Simpanan yang Dijamin	10
2.5. Total Simpanan dan Jumlah Rekening Berdasarkan Kepemilikan Bank	11
2.6. Total Simpanan dan Jumlah Rekening Berdasarkan Valuta	11
Lampiran	12
1. Lampiran 1: Pertumbuhan Simpanan dan Jumlah Rekening Selama 5 Tahun (YoY)	12
2. Lampiran 2: Total Simpanan dan Jumlah Rekening Berdasarkan Kepemilikan Simpanan, Jenis Simpanan dan Valuta	13
3. Lampiran 3: Total Simpanan dan Jumlah Rekening Berdasarkan Kepemilikan Simpanan, Tiering Nominal dan Valuta	14
4. Lampiran 4: Total Simpanan dan Jumlah Rekening Berdasarkan Kepemilikan Simpanan, Besaran Nilai Simpanan dan Valuta	15
5. Lampiran 5: Total Simpanan dan Jumlah Rekening Yang Dijamin Berdasarkan Kepemilikan Simpanan, Simpanan yang Dijamin dan Valuta	15
6. Lampiran 6: Total Simpanan dan Jumlah Rekening Berdasarkan Propinsi	16

DAFTAR TABEL

Tabel 1	Total Simpanan dan Jumlah Rekening Pada Bank Umum	5
Tabel 2	Total Simpanan dan Jumlah Rekening Berdasarkan Jenis Simpanan	7
Tabel 3	Total Simpanan dan Jumlah Rekening Berdasarkan Kepemilikan Simpanan	8
Tabel 4	Total Simpanan dan Jumlah Rekening Berdasarkan Jenis Usaha	8
Tabel 5	Total Simpanan dan Jumlah Rekening Berdasarkan Tiering Nominal dan Simpanan Yang Dijamin	9
Tabel 6	Distribusi Jumlah Rekening Berdasarkan Rekening yang Dijamin	10
Tabel 7	Distribusi Total Simpanan Berdasarkan Simpanan yang Dijamin	10
Tabel 8	Total Simpanan dan Jumlah Rekening Berdasarkan Kepemilikan Bank	11
Tabel 9	Total Simpanan dan Jumlah Rekening Berdasarkan Valuta	11

DAFTAR GAMBAR

Gambar 1a	Pertumbuhan Total Simpanan dan Jumlah Rekening (MoM)	5
Gambar 1b	Pertumbuhan Simpanan dan Jumlah Rekening (YoY)	6
Gambar 2a	Distribusi Total Simpanan Berdasarkan Jenis Simpanan	7
Gambar 2b	Distribusi Jumlah Rekening Berdasarkan Jenis Simpanan	7
Gambar 2c	Distribusi Jumlah Rekening Berdasarkan Rekening yang Dijamin	10
Gambar 2d	Distribusi Total Simpanan Berdasarkan Simpanan yang Dijamin	10

KETERANGAN

Sumber Data

Laporan Posisi Simpanan yang disampaikan oleh 114 bank umum kepada Lembaga Penjamin Simpanan yang terdiri dari 100 Bank Umum Konvensional dan 14 Bank Umum Syariah.

Definisi

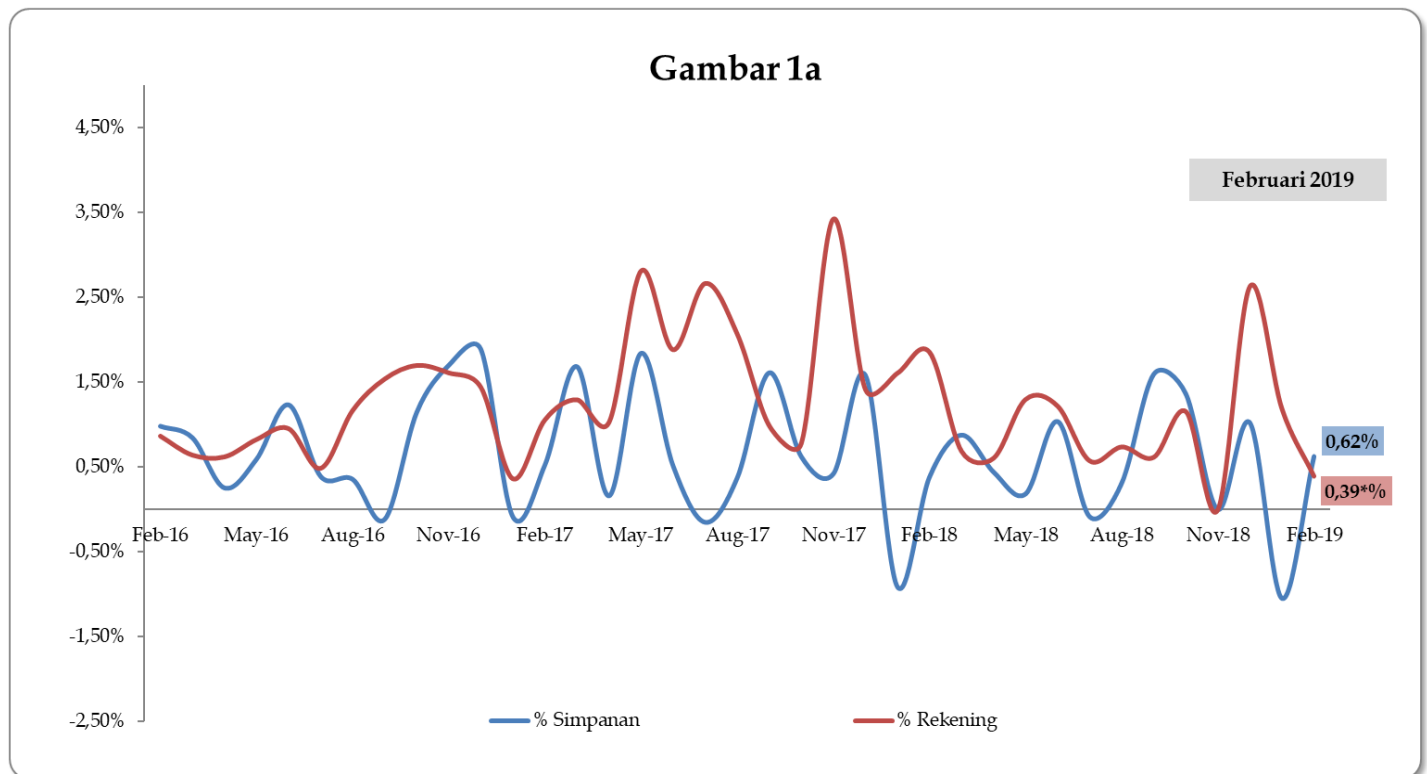
1. Simpanan meliputi dana pihak ketiga dan simpanan dari bank lain.
2. Simpanan Yang Dijamin meliputi:
 - a. seluruh simpanan dengan nominal sampai dengan Rp2 miliar;
 - b. porsi simpanan yang dijamin (Rp2 miliar) dari seluruh simpanan dengan nominal di atas Rp2 miliar.
3. Besaran Nilai Simpanan Yang Dijamin adalah Rp2 miliar per nasabah per bank sebagaimana diatur dalam Peraturan Pemerintah No. 66 Tahun 2008.

1. Total Simpanan dan Jumlah Rekening

1.1. Tabel Total Simpanan dan Jumlah Rekening Pada Bank Umum

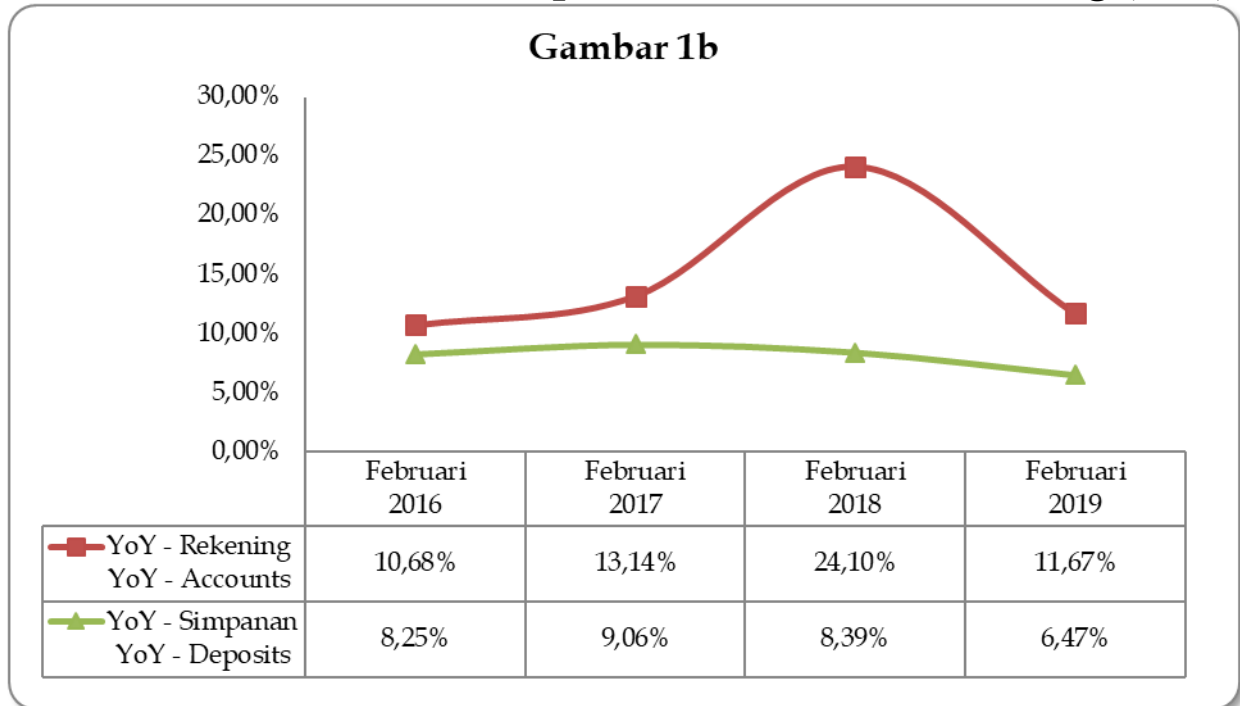
Tabel 1 Total Simpanan dan Jumlah Rekening (Total Deposits and Number of Account) (Rp Miliar/Billion IDR)										
Bulan (Month)	2015		2016		2017		2018		2019	
	Rekening (Account)	Nominal (Nominal)	Rekening (Account)	Nominal (Nominal)	Rekening (Account)	Nominal (Nominal)	Rekening (Account)	Nominal (Nominal)	Rekening (Account)	Nominal (Nominal)
Januari	161.428.538	4.168.841	177.136.748	4.468.853	200.026.990	4.895.913	246.293.377	5.314.298	279.039.520	5.644.464
Februari	162.168.106	4.222.482	178.672.163	4.512.751	202.143.418	4.921.567	250.866.218	5.334.452	280.141.145	5.679.740
Maret	163.591.483	4.279.063	179.821.572	4.550.903	204.761.849	5.004.481	252.591.551	5.381.240		
April	161.703.787	4.305.689	180.940.098	4.562.444	206.867.345	5.012.485	254.122.064	5.404.986		
Mei	161.794.457	4.327.966	182.436.133	4.589.454	212.680.824	5.104.851	257.422.590	5.414.857		
Juni	163.120.385	4.411.687	184.178.757	4.646.114	216.688.379	5.131.044	260.561.206	5.471.010		
Juli	163.802.232	4.415.321	185.076.038	4.664.250	222.462.654	5.123.267	262.058.775	5.466.249		
Agustus	165.008.226	4.450.891	187.238.755	4.680.848	227.069.520	5.142.246	263.996.187	5.483.210		
September	167.924.825	4.546.948	190.121.455	4.675.317	229.315.700	5.225.164	265.628.034	5.570.769		
Oktober	170.285.831	4.454.886	193.352.001	4.728.887	231.101.840	5.257.690	268.699.399	5.646.758		
Nopember	173.560.667	4.452.219	196.468.148	4.809.306	239.012.333	5.279.734	271.672.859	5.671.052		
Desember	175.501.915	4.473.772	199.301.222	4.900.193	242.396.164	5.363.316	275.764.037	5.704.429		

1.2. Pertumbuhan Total Simpanan dan Jumlah Rekening (MoM)



Gambar 1a Pertumbuhan Total Simpanan dan Jumlah Rekening (MoM)

1.3. Pertumbuhan Total Simpanan dan Jumlah Rekening (YoY)



Gambar 1b Pertumbuhan Total Simpanan dan Jumlah Rekening (YoY)

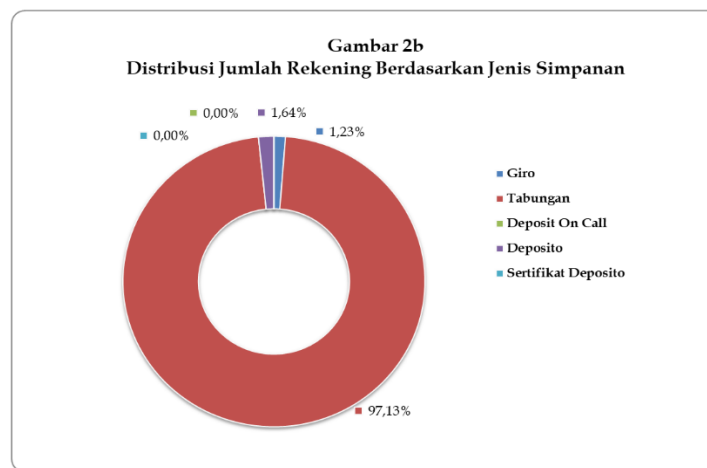
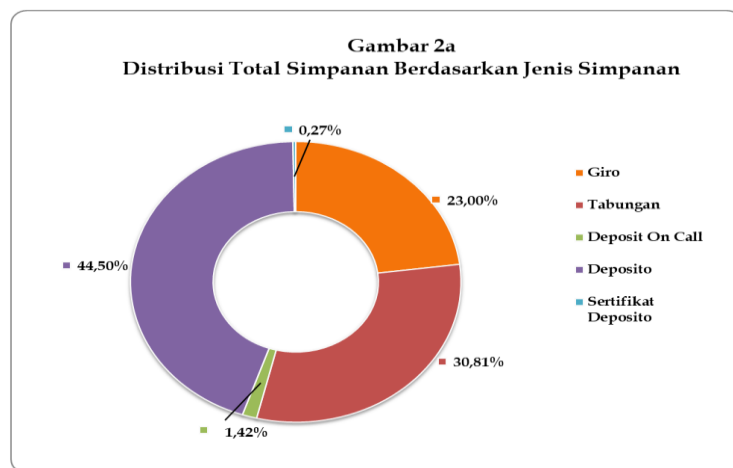
2. Distribusi Total Simpanan Dan Jumlah Rekening

2.1. Total Simpanan dan Jumlah Rekening Berdasarkan Jenis Simpanan

Tabel 2 Total Simpanan dan Jumlah Rekening Berdasarkan Jenis Simpanan (Total Deposits and Number of Accounts by Type of Deposits) (Rp Miliar/Billion IDR)												
Jenis Simpanan (Type of Deposits)	Januari 2019				Februari 2019				Δ MoM			
	Rekening (Account)	%	Nominal (Nominal)	%	Rekening (Account)	%	Nominal (Nominal)	%	Δ Rekening (Δ Account)	%	Δ Nominal (Δ Nominal)	%
Giro (Demand Deposits)	3.325.779	1,19%	1.304.370	23,20%	3.433.450	1,23%	1.305.866	23,00%	107.671	3,24%	1.496	0,11%
Tabungan (Saving Account)	271.107.837	97,16%	1.764.906	31,30%	272.109.854	97,13%	1.750.143	30,81%	1.002.017	0,37%	-14.763	-0,84%
Deposit on Call	5.331	0,00%	75.512	1,30%	5.276	0,00%	80.929	1,42%	-55	-1,03%	5.417	7,17%
Deposito (Time Deposits)	4.600.314	1,65%	2.486.008	44,00%	4.592.252	1,64%	2.527.475	44,50%	-8.062	-0,18%	41.467	1,67%
Sertifikat Deposito (Certificate of Time Deposits)	259	0,00%	13.668	0,20%	313	0,00%	15.327	0,27%	54	20,85%	1.659	12,13%
Total	279.039.520	100,00%	5.644.464	100,00%	280.141.145	100,00%	5.679.740	100,00%	1.101.625	0,39%	35.276	0,62%

Keterangan: Persentase simpanan pada masing-masing jenis simpanan merupakan persentase terhadap total simpanan

2.1.1. Distribusi Total Simpanan dan Jumlah Rekening Berdasarkan Jenis Simpanan Periode Februari 2019



2.2. Total Simpanan dan Jumlah Rekening Berdasarkan Kepemilikan Simpanan

Tabel 3 Total Simpanan dan Jumlah Rekening Berdasarkan Kepemilikan Simpanan (Total Deposits and Number of Accounts by Ownership of Deposits) (Rp Miliar/Billion IDR)												
Kepemilikan Simpanan (Ownership of Deposits)	Januari 2019				Februari 2019				Δ MoM			
	Rekening (Account)	%	Nominal (Nominal)	%	Rekening (Account)	%	Nominal (Nominal)	%	Δ Rekening (Δ Account)	%	Δ Nominal (Δ Nominal)	%
Dana Pihak Ketiga (Third Party-Fund)	279.013.539	99,99%	5.550.959	98,34%	280.115.413	99,99%	5.586.751	98,36%	1.101.874	0,39%	35.792	0,64%
Simpanan Dari Bank Lain (Funds From Other Bank)	25.981	0,01%	93.505	1,66%	25.732	0,01%	92.989	1,64%	-249	-0,96%	-516	-0,55%
Total	279.039.520	100,00%	5.644.464	100,00%	280.141.145	100,00%	5.679.740	100,00%	1.101.625	0,39%	35.276	0,62%

Keterangan: Persentase simpanan pada masing-masing jenis simpanan merupakan persentase terhadap total simpanan

2.3. Total Simpanan dan Jumlah Rekening Berdasarkan Jenis Usaha

Tabel 4 Total Simpanan dan Jumlah Rekening Berdasarkan Jenis Usaha Bank (Total Deposits and Number of Accounts by Type of Business Banks) (Rp Miliar/Billion IDR)												
Jenis Usaha (Type of Business Banks)	Januari 2019				Februari 2019				Δ MoM			
	Rekening (Account)	%	Nominal (Nominal)	%	Rekening (Account)	%	Nominal (Nominal)	%	Δ Rekening (Δ Account)	%	Δ Nominal (Δ Nominal)	%
Konvensional (Conventional)	254.431.927	91,18%	5.385.632	95,41%	255.341.276	91,15%	5.418.675	95,40%	909.349	0,36%	33.043	0,61%
Syariah (Sharia)	24.607.593	8,82%	258.832	4,59%	24.799.869	8,85%	261.065	4,60%	192.276	0,78%	2.233	0,86%
Total	279.039.520	100,00%	5.644.464	100,00%	280.141.145	100,00%	5.679.740	100,00%	1.101.625	0,39%	35.276	0,62%

Keterangan: Persentase simpanan pada masing-masing jenis simpanan merupakan persentase terhadap total simpanan

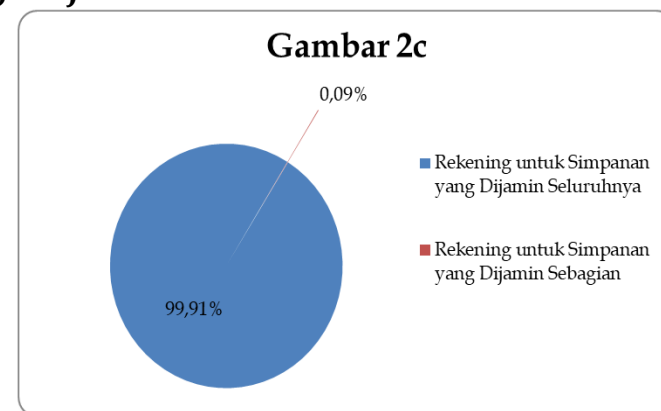
2.4. Total Simpanan dan Jumlah Rekening Berdasarkan Tiering Nominal dan Simpanan Yang Dijamin

Tabel 5 Total Simpanan dan Jumlah Rekening Berdasarkan Tiering Nominal (Total Deposits and Number of Accounts by Tiering of Nominal) (Rp Miliar/Billion IDR)												
Tiering Nominal (Tiering of Nominal)	Januari 2019				Februari 2019				Δ MoM			
	Rekening (Account)	%	Nominal (Nominal)	%	Rekening (Account)	%	Nominal (Nominal)	%	Δ Rekening (Δ Account)	%	Δ Nominal (Δ Nominal)	%
N ≤ 100 Jt	273.982.814	98,19%	819.962	14,53%	275.083.937	98,19%	814.149	14,33%	1.101.123	0,40%	-5.813	-0,71%
100 Jt < N ≤ 200 Jt	2.323.748	0,83%	325.900	5,77%	2.319.437	0,83%	325.243	5,73%	-4.311	-0,19%	-657	-0,20%
200 Jt < N ≤ 500 Jt	1.584.984	0,57%	509.499	9,03%	1.587.206	0,57%	509.700	8,97%	2.222	0,14%	201	0,04%
500 Jt < N ≤ 1 M	610.844	0,22%	443.214	7,85%	611.465	0,22%	443.336	7,81%	621	0,10%	122	0,03%
1 M < N ≤ 2 M	273.925	0,10%	390.775	6,92%	274.513	0,10%	391.653	6,90%	588	0,21%	878	0,22%
2 M < N ≤ 5 M	168.605	0,06%	526.678	9,33%	168.831	0,06%	527.673	9,29%	226	0,13%	996	0,19%
N > 5 M	94.600	0,03%	2.628.436	46,57%	95.756	0,03%	2.667.986	46,97%	1.156	1,22%	39.550	1,50%
Total	279.039.520	100,00%	5.644.464	100,00%	280.141.145	100,00%	5.679.739	100,00%	1.101.625	0,39%	35.276	0,62%

Keterangan: Persentase simpanan pada masing-masing jenis simpanan merupakan persentase terhadap total simpanan

2.4.1. Distribusi Jumlah Rekening Berdasarkan Rekening yang Dijamin

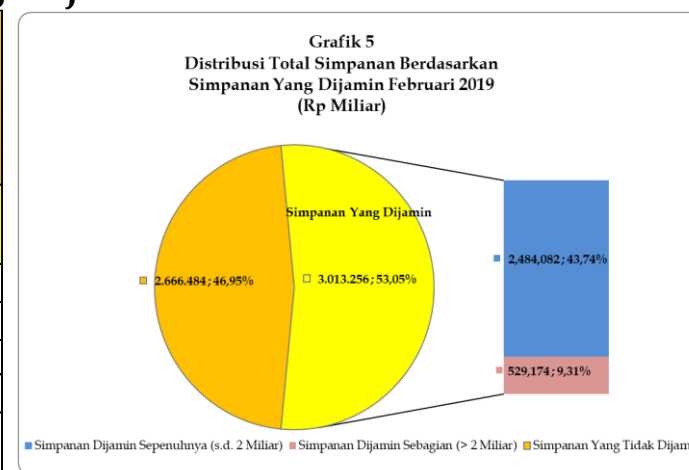
Tabel 6 Distribusi Rekening berdasarkan Rekening Yang Dijamin (Distribution of Accounts by Insured Accounts) Feb-19			
Keterangan	Nominal Simpanan	Jumlah Rekening	%
Rekening untuk Simpanan yang Dijamin Seluruhnya	≤ 2 Miliar	279.876.558	99,91%
Rekening untuk Simpanan yang Dijamin Sebagian	> 2 Miliar	264.587	0,09%
Total Rekening		280.141.145	100,00%



Gambar 2c Distribusi Jumlah Rekening Berdasarkan Rekening Yang Dijamin Februari 2019

2.4.2. Distribusi Total Simpanan Berdasarkan Simpanan yang Dijamin

Tabel 7 Distribusi Simpanan Berdasarkan Simpanan Yang Dijamin (Distribution of Deposits by Insured Deposits) (Rp Miliar/Billion IDR) Feb-19			
Keterangan	Nominal Simpanan	Total Nominal	%
Simpanan Dijamin Sepenuhnya	≤ 2 Miliar	2.484.082	43,74%
Simpanan Dijamin Sebagian	> 2 Miliar	529.174	9,31%
Subtotal Simpanan Dijamin		3.013.256	53,05%
Simpanan Tidak Dijamin	> 2 Miliar	2.666.484	46,95%
Subtotal Simpanan Tidak Dijamin		2.666.484	
Total		5.679.740	100,00%



Gambar 2d Distribusi Total Simpanan Berdasarkan Simpanan Yang Dijamin Februari 2019 (Rp Miliar)

2.5. Total Simpanan dan Jumlah Rekening Berdasarkan Kepemilikan Bank

Tabel 8 Total Simpanan dan Jumlah Rekening Berdasarkan Kepemilikan Bank (Total Deposits and Number of Accounts by Group of Banks) (Rp Miliar/Billion IDR)																
Kepemilikan Bank (Group of Banks)	Januari 2019					Februari 2019					Δ MoM					
	Jumlah Bank (Number of Banks)	Rekening (Account)	%	Nominal (Nominal)	%	Jumlah Bank (Number of Banks)	Rekening (Account)	%	Nominal (Nominal)	%	Δ Jumlah Bank (Δ Number of Banks)	%	Δ Rekening (Δ Account)	%	Δ Nominal (Δ Nominal)	%
Pemerintah (State Banks)	4	176.674.026	63,32%	2.336.261	41,39%	4	177.142.244	63,23%	2.357.645	41,51%	0	0,00%	468.218	0,27%	21.383	0,92%
BPD (Regional Government Banks)	26	33.157.081	11,88%	496.435	8,80%	26	33.162.597	11,84%	507.405	8,93%	0	0,00%	5.516	0,02%	10.970	2,21%
Swasta Nasional (Private National Banks)	63	68.179.502	24,43%	2.413.054	42,75%	63	68.799.918	24,56%	2.447.811	43,10%	0	0,00%	620.416	0,91%	34.757	1,44%
Campuran (Joint Banks)	13	796.381	0,29%	205.427	3,64%	12	806.270	0,29%	179.088	3,15%	-1	-8,33%	9.889	1,24%	-26.339	-12,82%
Asing (Foreign Banks)	9	232.530	0,08%	193.287	3,42%	9	230.116	0,08%	187.792	3,31%	0	0,00%	-2.414	-1,04%	-5.495	-2,84%
Total	115	279.039.520	100,00%	5.644.464	100,00%	114	280.141.145	100,00%	5.679.740	100,00%	-1	-0,88%	1.101.625	0,39%	35.276	0,62%

Keterangan: Persentase simpanan pada masing-masing jenis simpanan merupakan persentase terhadap total simpanan

2.6. Total Simpanan dan Jumlah Rekening Berdasarkan Valuta

Tabel 9 Total Simpanan dan Jumlah Rekening Berdasarkan Valuta (Total Deposits and Number of Accounts by Currency) (Rp Miliar/Billion IDR)												
Jenis Simpanan (Type of Deposits)	Januari 2019				Februari 2019				Δ MoM			
	Rekening (Account)	%	Nominal (Nominal)	%	Rekening (Account)	%	Nominal (Nominal)	%	Δ Rekening (Δ Account)	%	Δ Nominal (Δ Nominal)	%
Rupiah (IDR)	277.960.364	99,61%	4.859.451	86,09%	279.055.755	99,61%	4.880.265	85,92%	1.095.391	0,39%	20.813	0,43%
Valas (Currency)	1.079.156	0,39%	785.013	13,91%	1.085.390	0,39%	799.475	14,08%	6.234	0,58%	14.463	1,84%
Total	279.039.520	100,00%	5.644.464	100,00%	280.141.145	100,00%	5.679.740	100,00%	1.101.625	0,39%	35.276	0,62%

Keterangan: Persentase simpanan pada masing-masing jenis simpanan merupakan persentase terhadap total simpanan

Lampiran (Periode Februari 2019)

Lampiran 1

Pertumbuhan Simpanan dan Jumlah Rekening Selama 5 Tahun (YoY)

Tabel 1.1						
Pertumbuhan Total Simpanan dan Jumlah Rekening (Growth of Total Deposits and The Number of Accounts) Year on Year (YoY)						
Tahun	Rekening	Nominal (Rp Miliar)	Rekening		Nominal	
			Δ	%Δ	Δ (Rp Miliar)	%Δ
2015*	175.501.915	4.473.772	14.620.158	9,09%	305.214	7,32%
2016*	199.301.222	4.900.193	23.799.307	13,56%	426.421	9,53%
2017*	242.396.164	5.363.316	43.094.942	21,62%	463.123	9,45%
2018*	275.764.037	5.704.429	33.367.873	13,77%	341.113	6,36%
2019**	280.141.145	5.679.740	4.377.108	1,59%	(24.689)	-0,43%

*) Data *Year on Year* (YoY) per 31 Desember

***) Data *Year to Date* (Ytd) sampai dengan 28 Februari 2019

Lampiran 2

Total Simpanan dan Jumlah Rekening Berdasarkan Kepemilikan Simpanan, Jenis Simpanan dan Valuta

Total Simpanan dan Jumlah Rekening Berdasarkan Kepemilikan Simpanan, Jenis Simpanan dan Valuta (Total Deposits and Number of Accounts by Ownership of Deposits, Type of Deposits and Currency) (Rp Miliar/Billion IDR)												
Jenis Simpanan (Type of Deposits)	Dana Pihak Ketiga				Simpanan Dari Bank Lain				Total			
	Rekening (Account)	%	Nominal (Nominal)	%	Rekening (Account)	%	Nominal (Nominal)	%	Rekening (Account)	%	Nominal (Nominal)	%
Giro (Demand Deposit)	3.423.365	1,22%	1.274.712	22,81%	10.085	39,20%	31.154	33,50%	3.433.450	1,23%	1.305.866	23,00%
Rupiah (IDR)	3.244.980	94,79%	976.618	76,61%	9.711	96,29%	22.359	71,77%	3.254.691	94,79%	998.977	76,50%
Valas (Currency)	178.385	5,21%	298.094	23,39%	374	3,71%	8.795	28,23%	178.759	5,21%	306.889	23,50%
Tabungan (Saving Account)	272.103.140	97,14%	1.745.687	31,25%	6.714	26,09%	4.456	4,79%	272.109.854	97,13%	1.750.143	30,81%
Rupiah (IDR)	271.382.056	99,73%	1.620.716	92,84%	6.693	99,69%	4.421	99,20%	271.388.749	99,73%	1.625.137	92,86%
Valas (Currency)	721.084	0,27%	124.971	7,16%	21	0,31%	35	0,78%	721.105	0,27%	125.006	7,14%
Deposit on Call	5.033	0,00%	53.483	0,96%	243	0,94%	27.446	29,52%	5.276	0,00%	80.929	1,42%
Rupiah (IDR)	4.813	95,63%	44.363	82,95%	243	100,00%	27.446	100,00%	5.056	95,83%	71.809	88,73%
Valas (Currency)	220	4,37%	9.120	17,05%	-	0,00%	-	0,00%	220	4,17%	9.120	11,27%
Deposito (Time Deposits)	4.583.757	1,64%	2.511.302	44,95%	8.495	33,01%	16.173	17,39%	4.592.252	1,64%	2.527.475	44,50%
Rupiah (IDR)	4.398.457	95,96%	2.153.496	85,75%	8.489	99,93%	15.519	95,97%	4.406.946	95,96%	2.169.015	85,82%
Valas (Currency)	185.300	4,04%	357.806	14,25%	6	0,07%	654	4,04%	185.306	4,04%	358.460	14,18%
Sertifikat Deposito (Certificate of Time Deposits)	118	0,00%	1.567	0,03%	195	0,76%	13.760	14,80%	313	0,00%	15.327	0,27%
Rupiah (IDR)	118	100,00%	1.567	100,00%	195	100,00%	13.760	100,00%	313	100,00%	15.327	100,00%
Valas (Currency)	0	0,00%	0	0,00%	0	0,00%	0	0,00%	0	0,00%	0	0,00%
Total	280.115.413	100,00%	5.586.751	100,00%	25.732	100,00%	92.989	100,00%	280.141.145	100,00%	5.679.740	100,00%
Rupiah (IDR)	279.030.424	99,61%	4.796.760	85,86%	25.331	98,44%	83.505	89,80%	279.055.755	99,61%	4.880.265	85,92%
Valas (Currency)	1.084.989	0,39%	789.991	14,14%	401	1,56%	9.484	10,20%	1.085.390	0,39%	799.475	14,08%

Lampiran 3

Total Simpanan dan Jumlah Rekening Berdasarkan Kepemilikan Simpanan, Tiering Nominal dan Valuta

Total Simpanan dan Jumlah Rekening Berdasarkan Kepemilikan Simpanan, Tiering Nominal dan Valuta (Total Deposits and Number of Accounts by Ownership of Deposits, Nominal Tiering and Currency) (Rp Miliar/Billion IDR)												
Nominal Simpanan (Nominal of Deposits)	Dana Pihak Ketiga				Simpanan Dari Bank Lain				Total			
	Rekening (Account)	%	Nominal (Nominal)	%	Rekening (Account)	%	Nominal (Nominal)	%	Rekening (Account)	%	Nominal (Nominal)	%
N ≤ 100 Jt	275.074.115	98,19%	813.864	14,57%	9.822	38,16%	285	0,30%	275.083.937	98,19%	814.149	14,33%
Rupiah (IDR)	274.287.183	99,71%	799.995	98,30%	9.733	99,09%	283	99,21%	274.296.916	99,71%	800.278	98,30%
Valas (Currency)	786.932	0,29%	13.869	1,70%	89	0,91%	2	0,79%	787.021	0,29%	13.871	1,70%
100 Jt < N ≤ 200 Jt	2.317.117	0,83%	324.898	5,82%	2.320	9,02%	345	0,37%	2.319.437	0,83%	325.243	5,73%
Rupiah (IDR)	2.215.203	95,60%	310.455	95,55%	2.296	98,97%	341	98,68%	2.217.499	95,61%	310.795	95,56%
Valas (Currency)	101.914	4,40%	14.443	4,45%	24	1,03%	4	1,03%	101.938	4,39%	14.447	4,44%
200 Jt < N ≤ 500 Jt	1.582.752	0,57%	508.065	9,09%	4.454	17,31%	1.637	1,76%	1.587.206	0,57%	509.702	8,97%
Rupiah (IDR)	1.486.862	93,94%	477.752	94,03%	4.422	99,28%	1.627	99,35%	1.491.284	93,96%	479.378	94,05%
Valas (Currency)	95.890	6,06%	30.313	5,97%	32	0,72%	10	0,59%	95.922	6,04%	30.322	5,95%
500 Jt < N ≤ 1 M	607.812	0,22%	440.288	7,88%	3.653	14,20%	3.047	3,28%	611.465	0,22%	443.336	7,81%
Rupiah (IDR)	563.953	92,78%	409.765	93,07%	3.614	98,93%	3.020	99,12%	567.567	92,82%	412.786	93,11%
Valas (Currency)	43.859	7,22%	30.523	6,93%	39	1,07%	27	0,88%	43.898	7,18%	30.550	6,89%
1 M < N ≤ 2 M	272.396	0,10%	388.393	6,95%	2.117	8,23%	3.260	3,51%	274.513	0,10%	391.654	6,90%
Rupiah (IDR)	247.500	90,86%	353.835	91,10%	2.087	98,58%	3.215	98,59%	249.587	90,92%	357.050	91,16%
Valas (Currency)	24.896	9,14%	34.558	8,90%	30	1,42%	45	1,38%	24.926	9,08%	34.603	8,84%
2 M < N ≤ 5 M	167.015	0,06%	521.630	9,34%	1.816	7,06%	6.042	6,50%	168.831	0,06%	527.672	9,29%
Rupiah (IDR)	151.169	90,51%	472.712	90,62%	1.772	97,58%	5.900	97,64%	152.941	90,59%	478.613	90,70%
Valas (Currency)	15.846	9,49%	48.918	9,38%	44	2,42%	142	2,35%	15.890	9,41%	49.059	9,30%
N > 5 M	94.206	0,03%	2.589.613	46,35%	1.550	6,02%	78.373	84,28%	95.756	0,03%	2.667.987	46,97%
Rupiah (IDR)	78.554	83,39%	1.972.246	76,16%	1.407	90,77%	69.118	88,19%	79.961	83,50%	2.041.364	76,51%
Valas (Currency)	15.652	16,61%	617.367	23,84%	143	9,23%	9.255	11,81%	15.795	16,50%	626.622	23,49%
Total	280.115.413	100,00%	5.586.751	100,00%	25.732	100,00%	92.989	100,00%	280.141.145	100,00%	5.679.740	100,00%
Rupiah (IDR)	279.030.424	99,61%	4.796.760	85,86%	25.331	98,44%	83.504	89,80%	279.055.755	99,61%	4.880.265	85,92%
Valas (Currency)	1.084.989	0,39%	789.991	14,14%	401	1,56%	9.485	10,20%	1.085.390	0,39%	799.474	14,08%

Lampiran 4

Total Simpanan dan Jumlah Rekening Berdasarkan Kepemilikan Simpanan, Besaran Nilai Simpanan dan Valuta

Total Simpanan dan Jumlah Rekening Berdasarkan Besaran Nilai Simpanan dan Valuta (Total Deposits and Number of Accounts by Nominal of Deposits and Currency) (Rp Miliar/Billion IDR)												
Nominal Simpanan (Nominal of Deposits)	Dana Pihak Ketiga				Simpanan Dari Bank Lain				Total			
	Rekening (Account)	%	Nominal (Nominal)	%	Rekening (Account)	%	Nominal (Nominal)	%	Rekening (Account)	%	Nominal (Nominal)	%
N ≤ 2 M	279.854.192	99,91%	2.475.508	44,31%	22.366	86,92%	8.574	9,23%	279.876.558	99,90%	2.484.082	43,65%
Rupiah (IDR)	278.800.701	99,62%	2.351.802	95,00%	22.152	99,04%	8.486	98,97%	278.822.853	99,61%	2.360.288	95,04%
Valas (Currency)	1.053.491	0,38%	123.706	5,00%	214	0,96%	88	1,02%	1.053.705	0,39%	123.794	4,96%
N > 2 M	261.221	0,09%	3.111.243	55,69%	3.366	13,08%	84.415	90,77%	264.587	0,10%	3.195.658	56,35%
Rupiah (IDR)	229.723	87,88%	2.444.958	78,58%	3.179	94,44%	75.018	88,87%	232.902	87,95%	2.519.976	79,57%
Valas (Currency)	31.498	12,12%	666.285	21,42%	187	5,56%	9.397	11,13%	31.685	12,05%	675.682	20,43%
Total	280.115.413	100,00%	5.586.752	100,00%	25.732	100,00%	92.988	100,00%	280.141.145	100,00%	5.679.740	100,00%
Rupiah (IDR)	279.030.424	99,60%	4.796.760	85,86%	25.331	98,44%	83.503	89,80%	279.055.755	99,60%	4.880.263	86,32%
Valas (Currency)	1.084.989	0,40%	789.992	14,14%	401	1,56%	9.485	10,20%	1.085.390	0,40%	799.477	13,68%

Lampiran 5

Total Simpanan dan Jumlah Rekening Yang Dijamin Berdasarkan Kepemilikan Simpanan, Simpanan yang Dijamin dan Valuta

Total Simpanan dan Jumlah Rekening Berdasarkan Simpanan Yang Dijamin dan Valuta (Total Deposits and Number of Accounts by Insured Deposits and Currency) (Rp Miliar/Billion IDR)												
Nominal Simpanan (Nominal of Deposits)	Dana Pihak Ketiga				Simpanan Dari Bank Lain				Total			
	Rekening (Account)	%	Nominal (Nominal)	%	Rekening (Account)	%	Nominal (Nominal)	%	Rekening (Account)	%	Nominal (Nominal)	%
N ≤ 2 M (Dijamin Seluruhnya)	279.854.192	99,91%	2.475.508	82,57%	22.366	86,92%	8.573	57,26%	279.876.558	99,91%	2.484.082	82,67%
Rupiah (IDR)	278.800.701	99,62%	2.351.802	95,00%	22.152	99,04%	8.486	99,04%	278.822.853	99,62%	2.360.288	95,04%
Valas (Currency)	1.053.491	0,38%	123.706	5,00%	214	0,96%	88	0,96%	1.053.705	0,38%	123.794	4,96%
N > 2 M (Dijamin Sebagian)	261.221	0,09%	522.442	17,43%	3.366	13,08%	6.732	42,74%	264.587	0,09%	529.174	17,33%
Rupiah (IDR)	229.723	87,94%	459.446	87,94%	3.179	94,44%	6.358	93,39%	232.902	88,02%	465.804	87,95%
Valas (Currency)	31.498	12,06%	62.996	12,06%	187	5,56%	374	6,61%	31.685	11,98%	63.370	12,05%
Total	280.115.413	100,00%	2.997.950	100,00%	25.732	100,00%	15.305	100,00%	280.141.145	100,00%	3.013.256	100,00%
Rupiah (IDR)	279.030.424	99,61%	2.811.248	93,79%	25.331	98,44%	14.844	96,62%	279.055.755	99,61%	2.826.092	93,81%
Valas (Currency)	1.084.989	0,39%	186.702	6,21%	401	1,56%	462	3,38%	1.085.390	0,39%	187.164	6,19%

Lampiran 6

Total Simpanan dan Jumlah Rekening Berdasarkan Propinsi

Total Simpanan dan Jumlah Rekening Berdasarkan Propinsi <i>(Total Deposits and Number of Accounts by Provinces)</i> (Rp Miliar/Billion IDR)			
No	Propinsi	Rekening*)	Nominal*) (Rp Miliar)
1	Bali	778.270	35.569
2	Bengkulu	340.965	5.698
3	D.I. Aceh	1.554.176	19.027
4	D.I. Yogyakarta	810.402	9.338
5	DKI Jakarta	248.477.852	5.159.715
6	Jambi	569.912	9.695
7	Jawa Barat	5.074.462	94.809
8	Jawa Tengah	2.495.749	54.370
9	Jawa Timur	5.186.108	58.408
10	Kalimantan Barat	1.453.706	14.729
11	Kalimantan Selatan	479.478	12.617
12	Kalimantan Tengah	304.015	6.573
13	Kalimantan Timur	815.432	20.599
14	Lampung	925.737	5.751
15	Maluku	341.357	5.479
16	Nusa Tenggara Barat	858.380	6.230
17	Nusa Tenggara Timur	1.307.713	9.034
18	Papua	1.335.900	18.712
19	Riau	921.645	21.169
20	Sulawesi Selatan	629.523	15.679
21	Sulawesi Tengah	297.348	4.641
22	Sulawesi Tenggara	408.029	6.543
23	Sulawesi Utara	435.768	12.792
24	Sumatera Barat	1.652.109	19.426
25	Sumatera Selatan	1.035.266	19.347
26	Sumatera Utara	1.651.843	33.788
	Total	280.141.145	5.679.740

*) Total simpanan dan jumlah rekening merupakan simpanan dan rekening Bank Umum yang berkantor pusat di propinsi tersebut.