



DATA DISTRIBUSI SIMPANAN BANK PERKREDITAN RAKYAT (BPR)

Semester II - 2021

Indonesia Deposit Insurance Corporation
Insurance Premium Settlement Group



2021 Indonesia Deposit Insurance Corporation. All rights reserved.

The facts and opinions stated or expressed in this publication are for information purposes only and are not necessarily and must not be relied upon as being those of the publisher or of the institutions for which the contributing authors work. Although every care has been taken to ensure the accuracy of the information contained within the publication, it should not be by any person relied upon as the basis for taking any action or making any decision. The Indonesia Deposit Insurance Corporation cannot be held liable or otherwise responsible in anyway for any advice, action taken or decision made on the basis of the facts and opinions stated or expressed or stated within this publication.

Daftar Isi

Daftar Isi	1
Daftar Tabel dan Gambar	2
Keterangan	3
Ringkasan Eksekutif	4
I. Jumlah BPR	5
II. Total Simpanan BPR	7
III. Distribusi Simpanan BPR berdasarkan <i>Tiering</i> Nominal Simpanan	8
IV. Distribusi Simpanan BPR berdasarkan Jenis Simpanan	9
V. Distribusi Simpanan BPR berdasarkan Kepemilikan Simpanan	9
VI. Distribusi Simpanan BPR berdasarkan Simpanan Dijamin	10
VII. Distribusi Simpanan BPR berdasarkan Prinsip Usaha	10
VIII. Distribusi Simpanan BPR berdasarkan Provinsi	11

Daftar Tabel

Tabel 1	Perubahan Jumlah BPR Juli 2021 s.d. Desember 2021	6
Tabel 2	Total Simpanan dan Jumlah Rekening BPR	7
Tabel 3	Distribusi Simpanan BPR berdasarkan <i>Tiering</i> Nominal Simpanan	8
Tabel 4	Distribusi Simpanan BPR berdasarkan Provinsi	11

Daftar Gambar

Gambar 1	Jumlah BPR Juni 2020 s.d. Desember 2021	5
Gambar 2	Pertumbuhan Simpanan BPR selama 5 Tahun Terakhir	7
Gambar 3	Distribusi Simpanan BPR berdasarkan <i>Tiering</i> Nominal dan Prinsip Usaha	8
Gambar 4	Distribusi Simpanan dan Jumlah Rekening BPR berdasarkan Jenis Simpanan	9
Gambar 5	Distribusi Simpanan dan Jumlah Rekening BPR berdasarkan Kepemilikan Simpanan	9
Gambar 6	Distribusi Simpanan BPR berdasarkan Simpanan Dijamin	10
Gambar 7	Distribusi Simpanan dan Jumlah Rekening BPR berdasarkan Prinsip Usaha	11

Keterangan

Sumber Data

Data yang digunakan bersumber dari Laporan Posisi Simpanan Perhitungan Premi yang disampaikan oleh Bank Perkreditan Rakyat (BPR) secara semesteran kepada Lembaga Penjamin Simpanan (LPS). Dalam hal bank menyampaikan koreksi data simpanan setelah laporan ini disusun, LPS akan menyajikan data koreksi tersebut dalam Data Distribusi Simpanan periode berikutnya.

Definisi

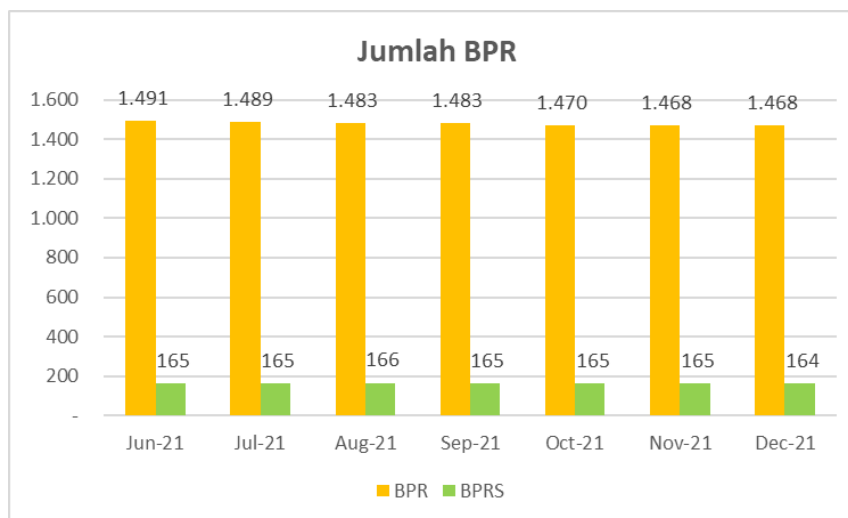
1. Bank Perkreditan Rakyat (BPR) adalah bank yang melaksanakan kegiatan usaha secara konvensional atau berdasarkan prinsip syariah yang dalam kegiatannya tidak memberikan jasa dalam lalu lintas pembayaran.
2. Simpanan meliputi dana pihak ketiga dan simpanan dari bank lain.
3. Simpanan yang dijamin meliputi:
 - a. seluruh simpanan dengan nominal sampai dengan Rp2 miliar; dan
 - b. simpanan yang dijamin sebagian sampai dengan Rp2 miliar untuk simpanan dengan nominal di atas Rp2 miliar.
4. Besaran Nilai Simpanan Yang Dijamin adalah Rp2 miliar per nasabah per bank sebagaimana diatur dalam Peraturan Pemerintah No. 66 Tahun 2008.

RINGKASAN EKSEKUTIF

- 1) **Jumlah BPR peserta penjaminan pada Desember 2021 sebanyak 1.632 bank**, terdiri dari 1.468 BPR konvensional dan 164 BPR syariah.
- 2) **Total nominal simpanan BPR** bulan Desember 2021 mencapai **Rp139,5 triliun**, naik 12,4% YoY. Sedangkan **total rekening simpanan BPR** mencapai **13.870.846 rekening**, turun 0,7% YoY.
- 3) **Berdasarkan tiering simpanan**, nominal simpanan terbesar terdapat pada *tiering* simpanan N ≤ Rp100 juta sebesar Rp42,7 triliun atau 30,6% total simpanan. Sejalan dengan nominal simpanan, jumlah rekening terbesar juga terdapat pada *tiering* simpanan N ≤ Rp100 juta sebanyak 13.631.527 rekening atau 98,3% total rekening.
- 4) **Berdasarkan jenis simpanan**, simpanan dengan nominal terbesar terdapat pada deposito sebesar Rp99,0 triliun atau 71,0% total simpanan. Sedangkan jumlah rekening simpanan terbanyak terdapat pada tabungan sebesar 13.170.098 rekening atau 94,9% total rekening.
- 5) **Berdasarkan kepemilikan simpanan**, simpanan dengan nominal terbesar berasal dari Dana Pihak Ketiga sebesar Rp128,5 triliun atau 92,1% total simpanan. Sejalan dengan nominal simpanan, jumlah rekening simpanan terbanyak juga berasal dari Dana Pihak Ketiga sebesar 13.850.320 rekening atau 99,9% total rekening.
- 6) **Berdasarkan prinsip usaha**, simpanan dengan nominal terbesar terdapat pada BPR konvensional sebesar Rp125,8 triliun atau 90,2% total simpanan. Sejalan dengan nominal simpanan, jumlah rekening simpanan terbanyak juga terdapat pada BPR konvensional sebesar 11.905.760 rekening atau 85,8% total rekening.
- 7) **Berdasarkan lokasi kantor pusat Bank**, total nominal simpanan terbesar terdapat pada provinsi Jawa Tengah sebesar Rp35,2 triliun atau 25,2% total simpanan. Sejalan dengan nominal simpanan, jumlah rekening terbanyak juga terdapat pada provinsi Jawa Tengah sebesar Rp3.966.790 rekening atau 28,6% total rekening.
- 8) Penjaminan simpanan LPS mencakup **13.867.663 rekening atau sebesar 99,98% total rekening dijamin penuh**, sedangkan 3.183 rekening atau sebesar 0,02% total rekening dijamin sebagian sampai dengan Rp2 miliar.

I. Jumlah BPR

Jumlah BPR peserta penjaminan LPS pada Desember 2021 sebanyak **1.632 bank**, terdiri dari 1.468 BPR konvensional (89% dari total BPR) dan 164 BPRS (11% dari total BPR). Dalam 6 bulan terakhir, jumlah BPR peserta penjaminan mengalami tren penurunan. Berikut ini jumlah BPR sejak Juni 2021 sampai dengan Desember 2021:



Gambar 1 Jumlah BPR Juni 2021 s.d. Desember 2021

Berdasarkan pelaporan Bank yang diterima LPS sejak Juli 2021 hingga Desember 2021, terdapat 1 BPR baru, 15 BPR *merger*, 3 BPR yang dicabut izin usahanya, 7 BPR yang *self liquidation*, dan 2 BPR yang berubah prinsip usahanya dari konvensional menjadi syariah. Perubahan jumlah BPR selama semester 2 tahun 2021 disajikan pada Tabel 1.

Tabel 1 Perubahan Jumlah BPR Juli 2021 s.d. Desember 2021

No	Jenis Perubahan	Nama Bank
1	Bank Baru (+1)	(1) PT BPR Anjuk Ladang Perseroda
2	Merger (-15)	(1) PT BPR Sejahtera Kendari ke dalam PT BPR Sejahtera Baubau
		(2) PT BPR Nusapanida Pandaan ke dalam PT BPR Putera Dana
		(3) PT BPR Tjoekir Dasa Nusantara ke dalam PT BPR Toeloengredjo Dasa Nusantara
		(4) PT BPR Universal Jabar ke dalam PT BPR Universal
		(5) PT BPR Wahana Dhana Batu, (6) PT BPR Artha Wiwaha Arjuna, (7) PT BPR Arindo Megah Abadi, (8) PT BPR Sinar Wuluhan Artha, (9) PT BPR Dharmasurya Aditika, (10) PT BPR Delta Sidoarjo, (11) PT BPR Delta Singosari, dan (12) PT BPR Delta Malang ke dalam PT BPR Gunung Arjuna
		(13) PT BPR Dhanaganda dan (14) PT BPR Diori Ganda ke dalam PT BPR Mangatur Ganda
		(15) PT BPRS Al-Yaqin ke dalam PT BPRS Amanah Bangsa
		3
(2) PT BPR Utomo Widodo		
(3) PT BPRS Asri Madani Nusantara		
4	Self Liquidation (-7)	(1) PT BPR Batara Wajo
		(2) PT BPR Citrahalim Dhanatama
		(3) PT BPR Citrahalim Perdana
		(4) PT BPR Tripakarti Dhanatama
		(5) PT BPR Citrahalim Persada
		(6) PT BPR Citrahalim Raharja
		(7) PT BPRS Ummu
5	Prinsip Usaha (1)	(1) PT BPR Mustaqim Sukamakmur berubah menjadi PT BPRS Mustaqim Aceh (Perseroda)
		(2) PT BPR Mitra Niaga Banggai berubah menjadi PT BPRS Khairan Inti Amanah

Dari 1.632 BPR peserta penjaminan per 31 Desember 2021, terdapat 1 BPR yang belum melaporkan posisi simpanan, sedangkan 2 BPR yang dalam proses merger operasional telah menggabungkan laporan posisi simpanannya sehingga

data simpanan yang disajikan dalam laporan ini mencakup 1.630 BPR (99,9% dari jumlah BPR).

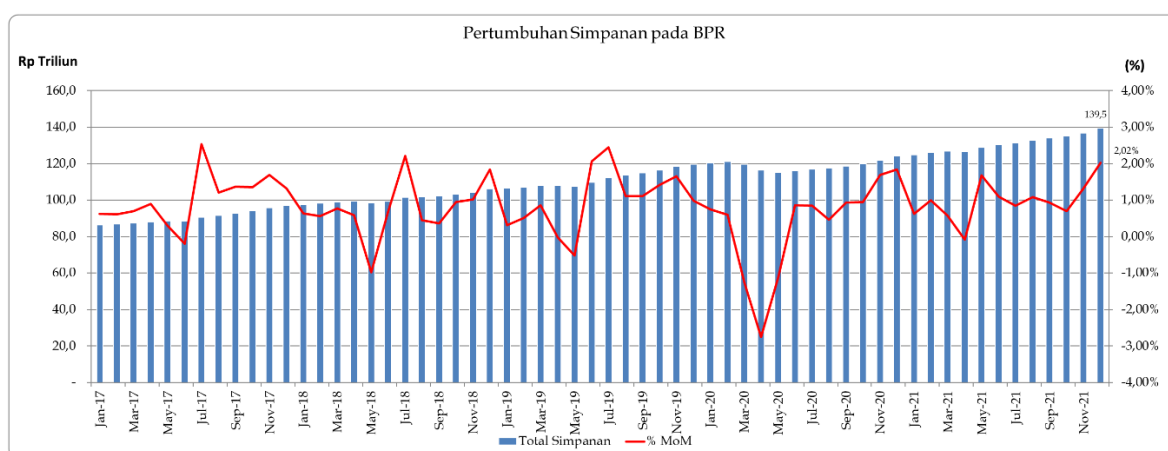
II. Total Simpanan BPR

Total simpanan BPR posisi 31 Desember 2021 sebesar Rp139,5 triliun dengan jumlah rekening sebanyak 13.870.846 rekening. Kenaikan total simpanan BPR pada Desember 2020 dibandingkan Desember 2021 sebesar Rp15,4 triliun atau 12,4% (YoY). Adapun jumlah rekening mengalami penurunan sebesar 96.938 rekening atau -0,7% (YoY). Rincian simpanan dan jumlah rekening BPR selama 5 tahun terakhir disajikan pada Tabel 2.

Tabel 2 Total Simpanan dan Jumlah Rekening BPR

Total Simpanan (Rp Triliun) dan Jumlah Rekening pada BPR*										
Periode	2017		2018		2019		2020		2021	
	Nominal	Rekening	Nominal	Rekening	Nominal	Rekening	Nominal	Rekening	Nominal	Rekening
Januari	86,3	-	97,7	-	106,5	-	120,5	-	124,8	-
Februari	86,8	-	98,2	-	107,1	-	121,2	-	126,1	-
Maret	87,5	-	99,0	-	108,0	-	119,7	-	126,8	-
April	88,2	-	99,5	-	108,0	-	116,4	-	126,7	-
Mei	88,5	-	98,6	-	107,4	-	115,1	-	128,8	-
Juni	88,3	12.717.840	99,2	13.137.938	109,6	13.464.579	116,1	13.823.884	130,3	13.839.799
Juli	90,6	-	101,4	-	112,3	-	117,0	-	131,3	-
Agustus	91,7	-	101,9	-	113,6	-	117,6	-	132,8	-
September	92,9	-	102,3	-	114,8	-	118,7	-	134,0	-
Oktober	94,2	-	103,2	-	116,5	-	119,8	-	135,0	-
Nopember	95,8	-	104,3	-	118,4	-	121,8	-	136,7	-
Desember	97,0	13.059.222	106,2	13.275.531	119,6	13.788.419	124,1	13.967.784	139,5	13.870.846

Pertumbuhan bulanan nominal simpanan BPR dalam 5 tahun terakhir secara rata-rata mengalami kenaikan sebesar 0,8% MoM. Pada semester 1 tahun 2020, pada awal pandemi *Covid-19* terdapat penurunan simpanan yang cukup signifikan dibandingkan periode-periode yang lain. Pertumbuhan simpanan BPR selama 5 tahun terakhir disajikan pada Gambar 2.



Gambar 2 Pertumbuhan Simpanan BPR selama 5 Tahun Terakhir

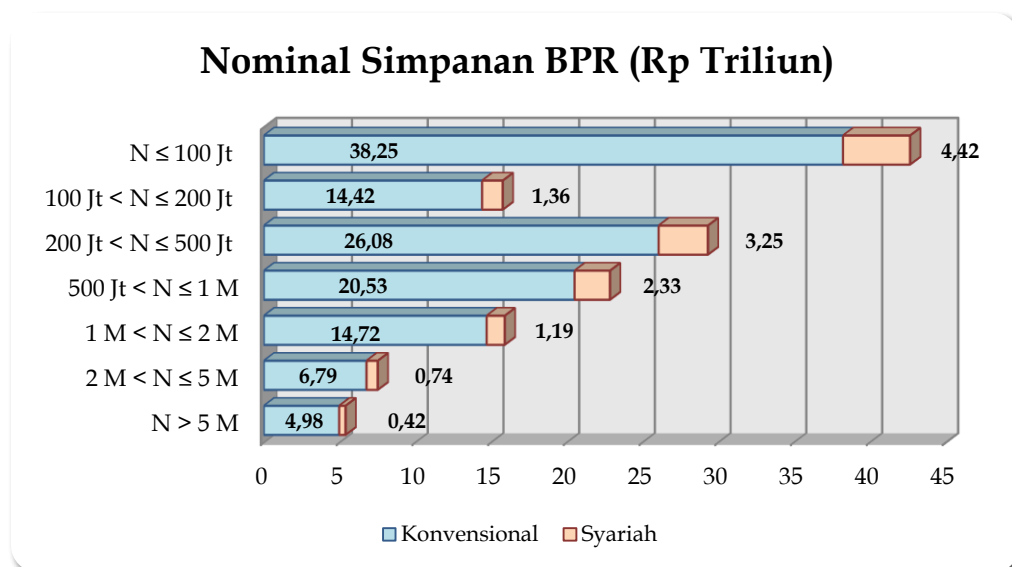
III. Distribusi Simpanan BPR berdasarkan *Tiering* Nominal Simpanan

Berdasarkan *tiering* nominal simpanan, total simpanan terbesar pada BPR di bulan Desember 2021 terdapat pada *tiering* simpanan sampai dengan Rp100 juta ($N \leq 100$ Juta) yaitu sebesar Rp42,7 triliun atau 30,6% dari total simpanan BPR. Selaras dengan data nominal simpanan, jumlah rekening terbesar pada BPR di bulan Desember 2021 terdapat pada *tiering* simpanan sampai dengan Rp100 juta ($N \leq 100$ Juta) yaitu sebesar 13.631.527 rekening atau 98,3% dari total rekening BPR. Rincian simpanan BPR bulan Desember 2021 berdasarkan *tiering* nominal simpanan disajikan pada Tabel 3.

Tabel 3 Distribusi Simpanan BPR berdasarkan *Tiering* Nominal Simpanan

Distribusi Simpanan Berdasarkan Nominal Simpanan				
Segmen Nominal	Total Simpanan (Rp Triliun)	%	Jumlah Rekening	%
$N \leq 100$ Jt	42,7	30,6%	13.631.527	98,3%
100 Jt < $N \leq 200$ Jt	15,8	11,3%	109.707	0,8%
200 Jt < $N \leq 500$ Jt	29,3	21,0%	85.293	0,6%
500 Jt < $N \leq 1$ M	22,9	16,4%	30.405	0,2%
1 M < $N \leq 2$ M	15,9	11,4%	10.731	0,1%
2 M < $N \leq 5$ M	7,5	5,4%	2.652	0,0%
$N > 5$ M	5,4	3,9%	531	0,0%
Total	139,5	100,0%	13.870.846	100,0%

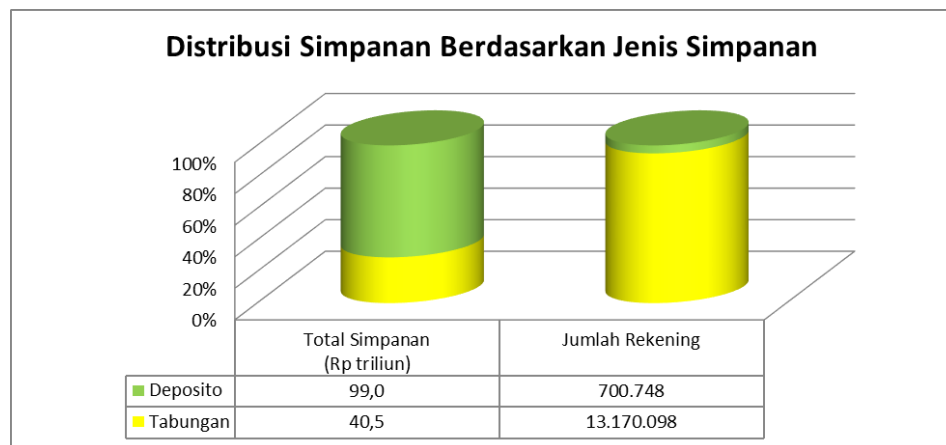
Berdasarkan prinsip usaha, simpanan konvensional memiliki proporsi total nominal yang lebih besar dibanding simpanan syariah di seluruh *tiering* nominal simpanan. Rincian simpanan bulan Desember 2021 berdasarkan *tiering* nominal simpanan dan prinsip usaha disajikan pada Gambar 3.



Gambar 3 Distribusi Simpanan BPR berdasarkan *Tiering* Nominal dan Prinsip Usaha

IV. Distribusi Simpanan BPR berdasarkan Jenis Simpanan

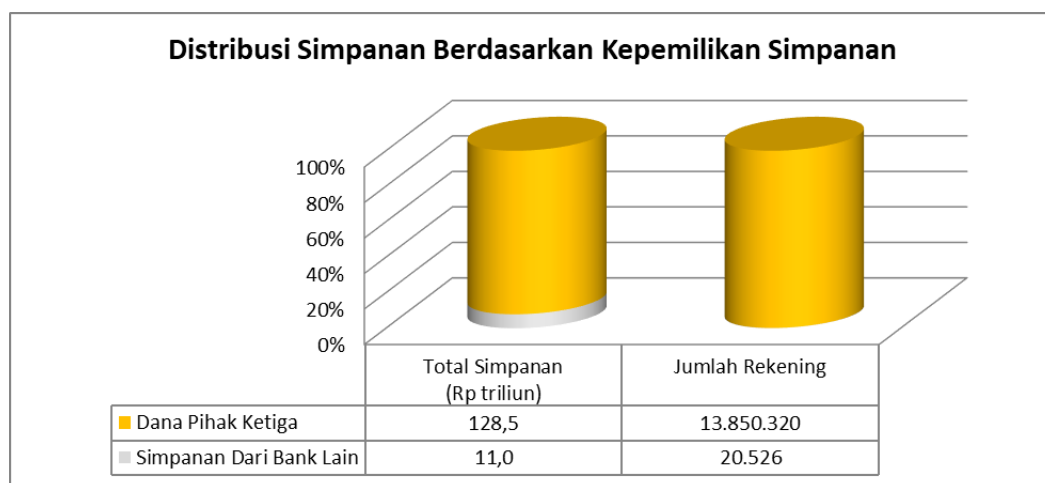
Terdapat 2 (dua) jenis simpanan pada BPR yaitu tabungan dan deposito. Berdasarkan jenis simpanan, deposito memiliki proporsi total nominal simpanan yang lebih besar yaitu mencapai Rp99,0 triliun atau 71,0% dari total simpanan BPR. Sedangkan berdasarkan jumlah rekening simpanan, tabungan memiliki jumlah rekening yang lebih besar yaitu mencapai 13.170.098 rekening (94,9% dari seluruh rekening). Rincian simpanan bulan Desember 2021 berdasarkan jenis simpanan disajikan pada gambar 4.



Gambar 4 Distribusi Simpanan dan Jumlah Rekening BPR berdasarkan Jenis Simpanan

V. Distribusi Simpanan BPR Berdasarkan Kepemilikan Simpanan

Total nominal simpanan terbesar pada BPR berdasarkan kepemilikan simpanan berasal dari Dana Pihak Ketiga yaitu sebesar Rp128,5 triliun atau 92,1% dari total simpanan BPR. Berdasarkan jumlah rekening, rekening terbanyak berasal dari Dana Pihak Ketiga yaitu sebesar 13.850.320 rekening atau 99,9% dari total rekening BPR. Rincian simpanan bulan Desember 2021 berdasarkan kepemilikan simpanan disajikan pada gambar 5.



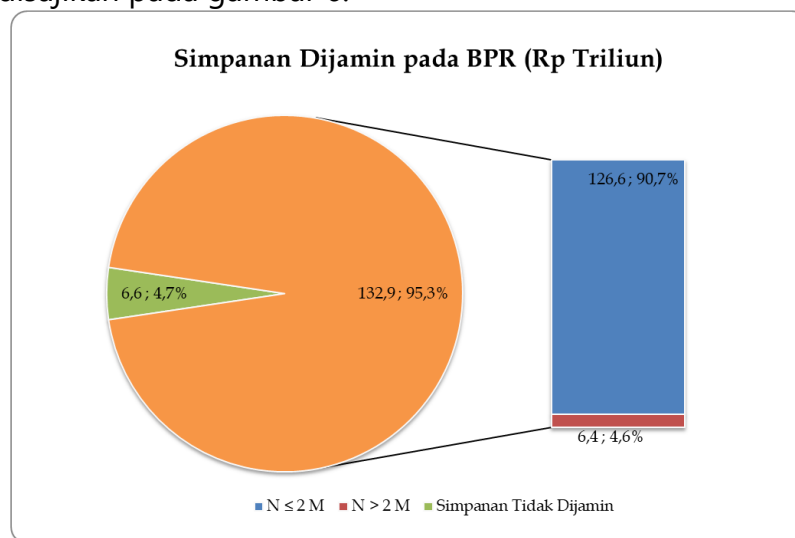
Gambar 5 Distribusi Simpanan dan Jumlah Rekening BPR berdasarkan Kepemilikan Simpanan

VI. Distribusi Simpanan BPR berdasarkan Simpanan Dijamin

Simpanan dijamin pada BPR di bulan Desember 2021 sebesar Rp132,9 triliun atau 95,3% dari total simpanan BPR, yang terdiri dari:

- simpanan sampai dengan Rp2 miliar sebesar Rp126,5 triliun atau 90,7% dari total simpanan BPR; dan
- proporsi simpanan yang dijamin (s.d. Rp2 miliar) dari simpanan dengan nominal di atas Rp2 miliar sebesar Rp6,4 triliun atau 4,6% dari total simpanan BPR.

Rincian simpanan bulan Desember 2021 berdasarkan simpanan dijamin (cakupan penjaminan) disajikan pada gambar 6.

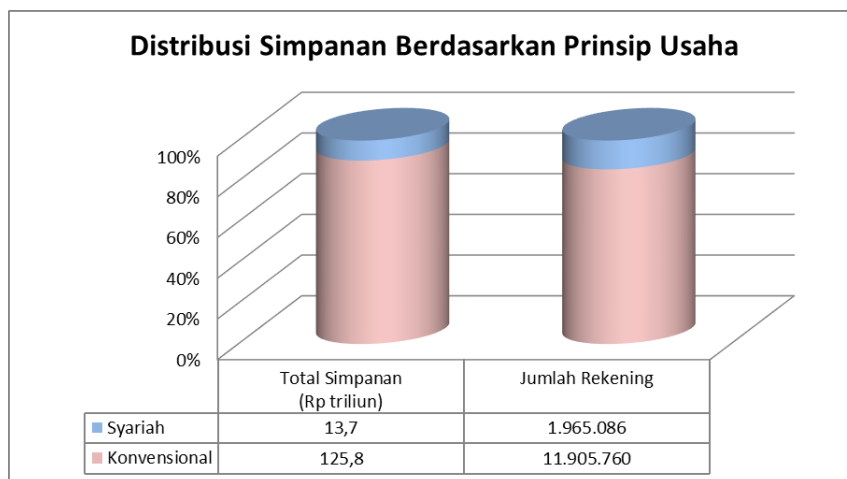


Gambar 6 Distribusi Simpanan BPR berdasarkan Simpanan Dijamin

Berdasarkan rekening, seluruh rekening simpanan dijamin oleh LPS. Namun, terdapat rekening yang simpanannya dijamin keseluruhan yaitu rekening dengan simpanan sampai dengan 2 miliar rupiah dan terdapat rekening yang simpanannya dijamin sebagian (sampai dengan 2 miliar rupiah). Jumlah rekening yang simpanannya dijamin keseluruhan adalah sebanyak 13.867.663 rekening (99,98% dari seluruh rekening), sedangkan jumlah rekening yang dijamin sebagian adalah sebanyak 3.183 rekening (0,02% dari seluruh rekening).

VII. Distribusi Simpanan BPR berdasarkan Prinsip Usaha

Total simpanan pada BPR (Konvensional) pada 31 Desember 2021 mencapai Rp125,8 triliun (90,2% dari total simpanan BPR) dengan jumlah rekening mencapai 11.905.760 rekening (85,8% dari seluruh rekening BPR). Total simpanan pada BPR (Syariah) pada 31 Desember 2021 mencapai Rp13,7 triliun (9,8% dari total simpanan BPR) dengan jumlah rekening sebesar 1.965.086 rekening (14,2% dari seluruh rekening BPR). Rincian simpanan bulan Desember 2021 berdasarkan prinsip usaha disajikan pada gambar 7.



Gambar 7 Distribusi Simpanan dan Jumlah Rekening BPR berdasarkan Prinsip Usaha

VIII. Distribusi Simpanan BPR berdasarkan Provinsi

Berdasarkan lokasi kantor pusat BPR, jumlah bank terbanyak berada di provinsi Jawa Timur yaitu sebanyak 287 BPR. Sementara berdasarkan total nominal simpanan terbesar dan jumlah rekening terbanyak terdapat pada Provinsi Jawa Tengah dengan total simpanan sebesar Rp35,2 triliun (25,2% dari seluruh total simpanan) yang berasal dari 3.966.790 rekening (28,6% dari seluruh rekening). Rincian simpanan bulan Desember 2021 berdasarkan provinsi disajikan pada tabel 4.

Tabel 4 Distribusi Simpanan BPR berdasarkan Provinsi

No	Provinsi	Jumlah Bank	Rekening	Total Nominal (Rp Triliun)
1	Aceh	15	133.295	0,6
2	Bali	134	637.919	15,2
3	Banten	64	300.155	5,3
4	Bengkulu	8	37.780	0,2
5	Daerah Istimewa Yogyakarta	63	697.875	7,6
6	Daerah Khusus Ibukota Jakarta	26	40.941	3,2
7	Gorontalo	2	2.463	0,0
8	Jambi	19	71.978	0,9
9	Jawa Barat	262	2.451.529	20,7
10	Jawa Tengah	274	3.966.790	35,2
11	Jawa Timur	287	2.185.073	14,6
12	Kalimantan Barat	20	57.775	1,4
13	Kalimantan Selatan	15	73.603	0,6
14	Kalimantan Tengah	7	120.873	0,8
15	Kalimantan Timur	15	73.246	0,4
16	Kalimantan Utara	1	615	0,0
17	Kepulauan Bangka Belitung	5	108.219	0,6
18	Kepulauan Riau	46	171.264	6,5
19	Lampung	35	360.015	7,8
20	Maluku	1	50.581	1,2
21	Maluku Utara	6	50.386	0,2
22	Nusa Tenggara Barat	30	314.046	2,1
23	Nusa Tenggara Timur	12	50.666	0,7
24	Papua	8	68.428	0,9
25	Papua Barat	5	43.552	0,6
26	Riau	30	191.659	1,6
27	Sulawesi Barat	2	796	0,0
28	Sulawesi Selatan	26	99.371	2,1
29	Sulawesi Tengah	9	81.637	1,4
30	Sulawesi Tenggara	16	66.240	0,2
31	Sulawesi Utara	17	101.674	1,7
32	Sumatera Barat	91	857.536	1,9
33	Sumatera Selatan	25	79.453	1,4
34	Sumatera Utara	54	323.413	1,8
Total		1.630	13.870.846	139,5