



DATA DISTRIBUSI SIMPANAN BANK PERKREDITAN RAKYAT (BPR)

Semester I - 2022

Indonesia Deposit Insurance Corporation
Insurance Premium Settlement Group



2022 Indonesia Deposit Insurance Corporation. All rights reserved.

The facts and opinions stated or expressed in this publication are for information purposes only and are not necessarily and must not be relied upon as being those of the publisher or of the institutions for which the contributing authors work. Although every care has been taken to ensure the accuracy of the information contained within the publication, it should not be by any person relied upon as the basis for taking any action or making any decision. The Indonesia Deposit Insurance Corporation cannot be held liable or otherwise responsible in anyway for any advice, action taken or decision made on the basis of the facts and opinions stated or expressed or stated within this publication.

Daftar Isi

Daftar Isi	1
Daftar Tabel dan Gambar	2
Keterangan	3
Ringkasan Eksekutif	4
I. Jumlah BPR	5
II. Total Simpanan BPR	6
III. Distribusi Simpanan BPR berdasarkan <i>Tiering</i> Nominal Simpanan	7
IV. Distribusi Simpanan BPR berdasarkan Jenis Simpanan	8
V. Distribusi Simpanan BPR berdasarkan Kepemilikan Simpanan	9
VI. Distribusi Simpanan BPR berdasarkan Simpanan Dijamin	9
VII. Distribusi Simpanan BPR berdasarkan Prinsip Usaha	10
VIII. Distribusi Simpanan BPR berdasarkan Provinsi	11

Daftar Tabel

Tabel 1	Perubahan Jumlah BPR Januari 2022 s.d. Juni 2022	6
Tabel 2	Total Simpanan dan Jumlah Rekening BPR	7
Tabel 3	Distribusi Simpanan BPR berdasarkan <i>Tiering</i> Nominal Simpanan	8
Tabel 4	Distribusi Simpanan BPR berdasarkan Provinsi	11

Daftar Gambar

Gambar 1	Jumlah BPR Januari 2022 s.d. Juni 2022	5
Gambar 2	Pertumbuhan Simpanan BPR selama 4 Tahun Terakhir	7
Gambar 3	Distribusi Simpanan BPR berdasarkan <i>Tiering</i> Nominal dan Prinsip Usaha	8
Gambar 4	Distribusi Simpanan dan Jumlah Rekening BPR berdasarkan Jenis Simpanan	9
Gambar 5	Distribusi Simpanan dan Jumlah Rekening BPR berdasarkan Kepemilikan Simpanan	9
Gambar 6	Distribusi Simpanan BPR berdasarkan Simpanan Dijamin	10
Gambar 7	Distribusi Simpanan dan Jumlah Rekening BPR berdasarkan Prinsip Usaha	10

Keterangan

Sumber Data

Data yang digunakan bersumber dari Laporan Posisi Simpanan Perhitungan Premi yang disampaikan oleh Bank Perkreditan Rakyat (BPR) secara semesteran kepada Lembaga Penjamin Simpanan (LPS). Dalam hal bank menyampaikan koreksi data simpanan setelah laporan ini disusun, LPS akan menyajikan data koreksi tersebut dalam Data Distribusi Simpanan periode berikutnya.

Definisi

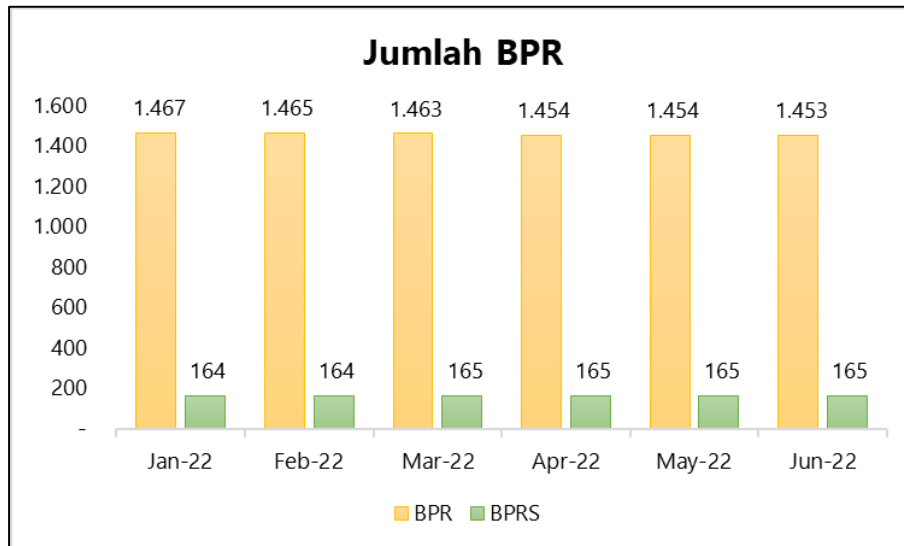
1. Bank Perkreditan Rakyat (BPR) adalah bank yang melaksanakan kegiatan usaha secara konvensional atau berdasarkan prinsip syariah yang dalam kegiatannya tidak memberikan jasa dalam lalu lintas pembayaran.
2. Simpanan meliputi dana pihak ketiga dan simpanan dari bank lain.
3. Simpanan yang dijamin meliputi:
 - a. seluruh simpanan dengan nominal sampai dengan Rp2 miliar; dan
 - b. simpanan yang dijamin sebagian sampai dengan Rp2 miliar untuk simpanan dengan nominal di atas Rp2 miliar.
4. Besaran Nilai Simpanan Yang Dijamin adalah Rp2 miliar per nasabah per bank sebagaimana diatur dalam Peraturan Pemerintah No. 66 Tahun 2008.

RINGKASAN EKSEKUTIF

- 1) **Jumlah BPR peserta penjaminan pada Juni 2022 sebanyak 1.618 bank**, terdiri dari 1.453 BPR konvensional dan 165 BPR syariah.
- 2) **Total nominal simpanan BPR** bulan Juni 2022 mencapai **Rp144,8 triliun**, naik 11,1% YoY. Sedangkan **total rekening simpanan BPR** mencapai **14.811.628 rekening**, naik 7,0% YoY.
- 3) **Berdasarkan tiering simpanan**, nominal simpanan terbesar terdapat pada *tiering* simpanan N ≤ Rp100 juta sebesar Rp42,3 triliun atau 29,2% total simpanan. Sejalan dengan nominal simpanan, jumlah rekening terbesar juga terdapat pada *tiering* simpanan N ≤ Rp100 juta sebanyak 14.549.719 rekening atau 98,2% total rekening.
- 4) **Berdasarkan jenis simpanan**, simpanan dengan nominal terbesar terdapat pada deposito sebesar Rp103,6 triliun atau 71,6% total simpanan. Sedangkan jumlah rekening simpanan terbanyak terdapat pada tabungan sebesar 14.097.976 rekening atau 95,2% total rekening.
- 5) **Berdasarkan kepemilikan simpanan**, simpanan dengan nominal terbesar berasal dari Dana Pihak Ketiga sebesar Rp132,5 triliun atau 91,5% dari total simpanan. Sejalan dengan nominal simpanan, jumlah rekening simpanan terbanyak juga berasal dari Dana Pihak Ketiga sebesar 14.789.775 rekening atau 99,8% total rekening.
- 6) **Berdasarkan prinsip usaha**, simpanan dengan nominal terbesar terdapat pada BPR konvensional sebesar Rp130,6 triliun atau 90,2% total simpanan. Sejalan dengan nominal simpanan, jumlah rekening simpanan terbanyak juga terdapat pada BPR konvensional sebesar 12.688.323 rekening atau 85,7% total rekening.
- 7) **Berdasarkan lokasi kantor pusat Bank**, total nominal simpanan terbesar terdapat pada provinsi Jawa Tengah sebesar Rp37,7 triliun atau 26,1% total simpanan. Sejalan dengan nominal simpanan, jumlah rekening terbanyak juga terdapat pada provinsi Jawa Tengah sebesar Rp4.510.622 rekening atau 30,5% total rekening.
- 8) Cakupan nominal simpanan dijamin pada BPR adalah sebesar **Rp139,4 triliun** atau **96,3%** dari total simpanan BPR. Adapun untuk rekening, **14.807.176 rekening** atau **sebesar 99,97% total rekening dijamin penuh** sementara sisanya dijamin sebagian sampai dengan Rp2 miliar.

I. Jumlah BPR

Jumlah BPR peserta penjaminan LPS pada Juni 2022 sebanyak **1.618 bank**, terdiri dari 1.453 BPR konvensional (90% dari total BPR) dan 165 BPRS (10% dari total BPR). Dalam 6 bulan terakhir, jumlah BPR peserta penjaminan mengalami tren penurunan. Jumlah BPR sejak Januari 2022 sampai dengan Juni 2022 ditunjukkan pada Gambar 1 berikut:



Gambar 1 Jumlah BPR Januari 2022 s.d. Juni 2022

Berdasarkan pelaporan Bank yang diterima LPS sejak Januari 2022 hingga Juni 2022, terdapat 2 BPR baru dan 16 BPR *merger*. Perubahan jumlah BPR selama semester 1 tahun 2022 disajikan pada Tabel 1.

Tabel 1 Perubahan Jumlah BPR Januari 2022 s.d. Juni 2022

No.	Jenis Perubahan	Nama Bank
1	Bank Baru (+2)	(1) PT BPR BKK Jawa Tengah Perseroda
		(2) PT BPRS Siak Jaya
2	Bank Merger (-16)	(1) PT BPR Dana Master Surya ke dalam PT BPR Tanjung Abdi Swadaya dengan nama baru PT BPR Dana Master Lotara
		(2) PT BPR Wahana Sentra Artha;
		(3) PT BPR Citra Artha Sedana; dan
		(4) PT BPR Makmur Artha Sedaya ke dalam PT BPR Arthaguna Mandiri
		(5) PT BPR Mandiri Berkarya Sentosa ke dalam PT BPR Bahana Ekonomi Sentosa
		(6) PT BPR Arthaya Aditama Utama ke dalam PT BPR Arthaya Indotama Pusaka
		(7) PT BPR Tridana Percut ke dalam PT BPR Karyabhakti Ugahari dengan nama baru PT BPR Karya Bersama Ugahari
		(8) PD BPR NTB Lombok Barat;
		(9) PD BPR NTB Lombok Tengah;
		(10) PD BPR NTB Lombok Timur;
(11) PD BPR NTB Sumbawa Barat;		
(12) PD BPR NTB Sumbawa;		
(13) PD BPR NTB Dompu; dan		
(14) PD BPR NTB Bima ke dalam PD BPR NTB Mataram		
(15) KBPR Tanggul Makmur ke dalam KJBPR Eka Usaha		
(16) PT BPR Bangkit Prima Sejahtera ke dalam PT BPR Jwalita Trenggalek (Perseroda)		

Dari 1.618 BPR peserta penjaminan per 30 Juni 2022, terdapat 1 (satu) BPR yang belum melaporkan posisi simpanan, sedangkan 1 (satu) BPR yang dalam proses merger operasional telah menggabungkan laporan posisi simpanannya sehingga data simpanan yang disajikan dalam laporan ini mencakup 1.616 BPR (99,9% dari jumlah BPR).

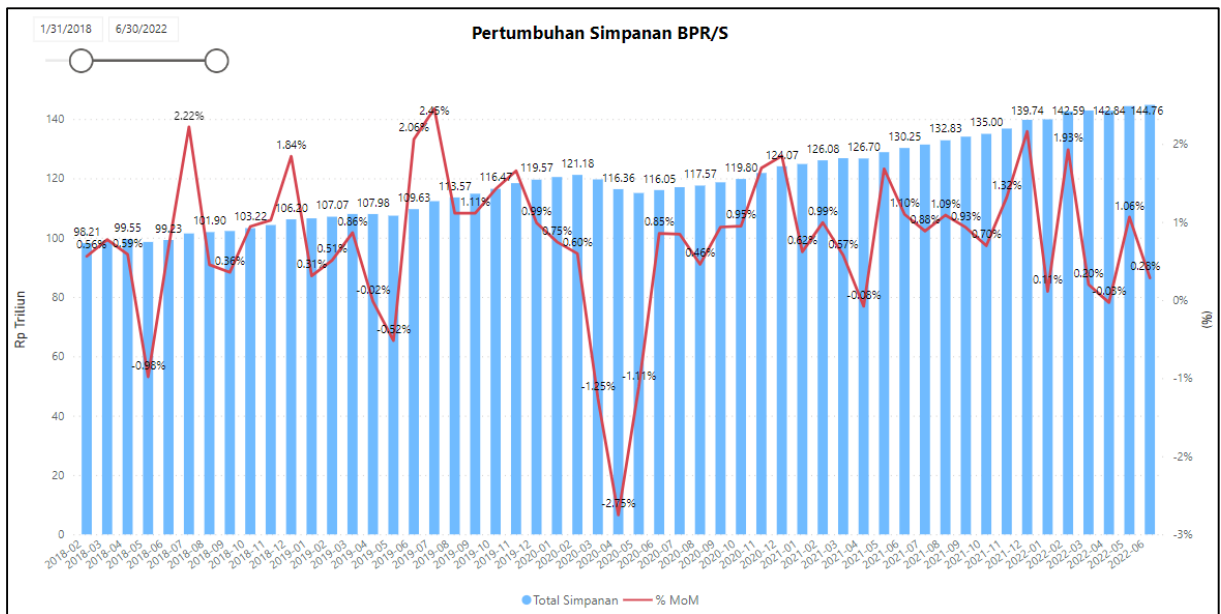
II. Total Simpanan BPR

Total simpanan BPR posisi 30 Juni 2022 sebesar Rp144,8 triliun dengan jumlah rekening sebanyak 14.811.628 rekening. Kenaikan total simpanan BPR pada Juni 2022 dibandingkan Juni 2021 sebesar Rp14,5 triliun atau 11,1% (YoY). Adapun jumlah rekening mengalami kenaikan sebesar 917.829 rekening atau 7,0% (YoY). Rincian simpanan dan jumlah rekening BPR selama 4 tahun terakhir disajikan pada Tabel 2.

Tabel 2 Total Simpanan dan Jumlah Rekening BPR

Total Simpanan (Rp Triliun) dan Jumlah Rekening pada BPR										
Periode	2018		2019		2020		2021		2022	
	Nominal	Rekening	Nominal	Rekening	Nominal	Rekening	Nominal	Rekening	Nominal	Rekening
Januari	97.66		106.53		120.46		124.84		139.90	
Februari	98.21		107.07		121.18		126.08		142.59	
Maret	98.97		108.00		119.66		126.80		142.88	
April	99.55		107.98		116.36		126.70		142.84	
Mei	98.57		107.42		115.07		128.84		144.35	
Juni	99.23	13,137,938	109.63	13,464,579	116.05	13,823,884	130.25	13,839,799	144.76	14,811,628
Juli	101.44		112.32		117.03		131.40			
Agustus	101.90		113.57		117.57		132.83			
September	102.26		114.84		118.67		134.07			
Oktober	103.22		116.47		119.80		135.00			
November	104.28		118.40		121.82		136.79			
Desember	106.20	13,275,531	119.57	13,788,419	124.07	13,967,784	139.74	13,941,216		

Pertumbuhan bulanan nominal simpanan BPR dalam 4 tahun terakhir secara rata-rata mengalami kenaikan sebesar 0,8% MoM. Pada semester 1 tahun 2020, pada awal pandemi Covid-19 terdapat penurunan simpanan yang cukup signifikan dibandingkan periode-periode yang lain. Informasi pertumbuhan simpanan BPR selama 4 tahun terakhir disajikan pada Gambar 2.



Gambar 2 Informasi Pertumbuhan Simpanan BPR selama 4 Tahun Terakhir

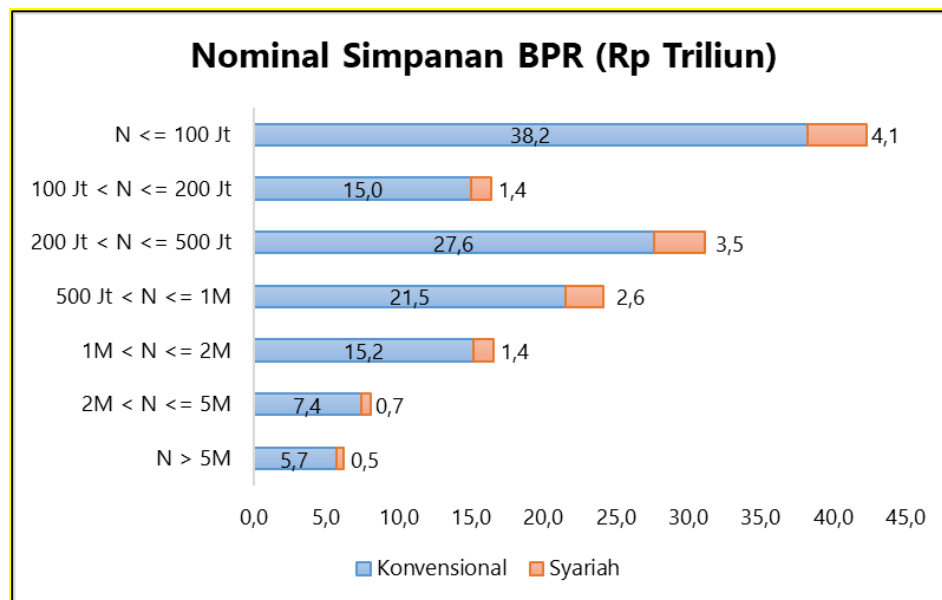
III. Distribusi Simpanan BPR berdasarkan *Tiering* Nominal Simpanan

Berdasarkan *tiering* nominal simpanan, total simpanan terbesar pada BPR di bulan Juni 2022 terdapat pada *tiering* simpanan sampai dengan Rp100 juta ($N \leq 100$ Juta) yaitu sebesar Rp42,3 triliun atau 29,2% dari total simpanan BPR. Selaras dengan data nominal simpanan, jumlah rekening terbesar pada BPR di bulan Juni 2022 terdapat pada *tiering* simpanan sampai dengan Rp100 juta ($N \leq 100$ Juta) yaitu sebesar 14.549.719 rekening atau 98,2% dari total rekening BPR. Rincian simpanan BPR bulan Juni 2022 berdasarkan *tiering* nominal simpanan disajikan pada Tabel 3.

Tabel 3 Distribusi Simpanan BPR berdasarkan *Tiering* Nominal Simpanan

Distribusi Simpanan Berdasarkan Nominal Simpanan				
Segmen Nominal	Total Simpanan (Rp Triliun)	% Total Simpanan	Jumlah Rekening	% Rekening
N <= 100 Jt	42.30	29.22%	14,549,719	98.23%
100 Jt < N <= 200 Jt	16.37	11.31%	121,653	0.82%
200 Jt < N <= 500 Jt	31.12	21.50%	91,175	0.62%
500 Jt < N <= 1M	24.12	16.66%	32,413	0.22%
1M < N <= 2M	16.57	11.44%	12,216	0.08%
2M < N <= 5M	8.11	5.60%	3,703	0.03%
N > 5M	6.17	4.26%	749	0.01%
Total	144.76	100.00%	14,811,628	100.00%

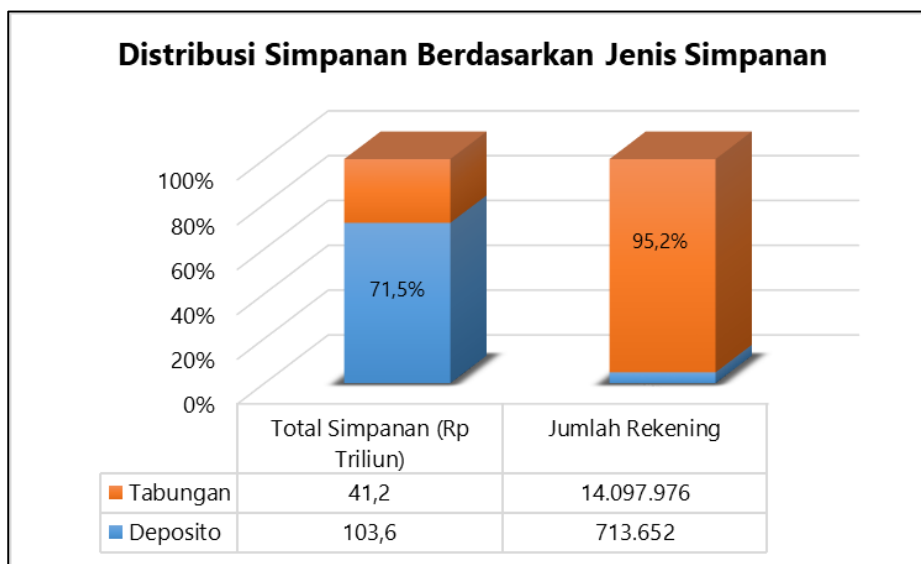
Berdasarkan prinsip usaha, simpanan konvensional memiliki proporsi total nominal yang lebih besar dibanding simpanan syariah di seluruh *tiering* nominal simpanan. Rincian simpanan bulan Juni 2022 berdasarkan *tiering* nominal simpanan dan prinsip usaha disajikan pada Gambar 3.



Gambar 3 Distribusi Simpanan BPR berdasarkan *Tiering* Nominal dan Prinsip Usaha

IV. Distribusi Simpanan BPR berdasarkan Jenis Simpanan

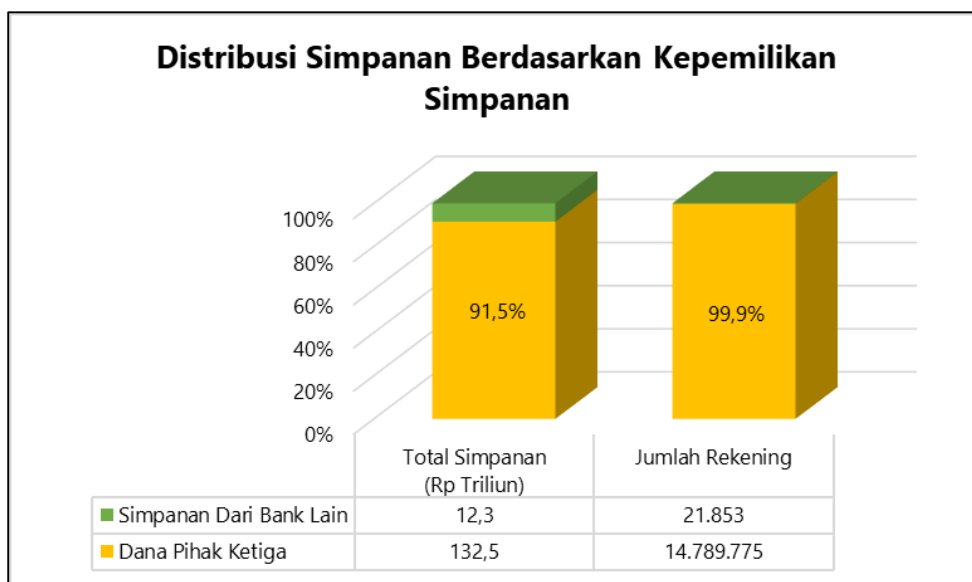
Terdapat 2 (dua) jenis simpanan pada BPR yaitu tabungan dan deposito. Berdasarkan jenis simpanan, deposito memiliki proporsi total nominal simpanan yang lebih besar yaitu mencapai Rp103,6 triliun atau 71,6% dari total simpanan BPR. Sedangkan berdasarkan jumlah rekening simpanan, tabungan memiliki jumlah rekening yang lebih besar yaitu mencapai 14.097.976 rekening (95,2% dari seluruh rekening). Rincian simpanan bulan Juni 2022 berdasarkan jenis simpanan disajikan pada Gambar 4.



Gambar 4 Distribusi Simpanan dan Jumlah Rekening BPR berdasarkan Jenis Simpanan

V. Distribusi Simpanan BPR Berdasarkan Kepemilikan Simpanan

Total nominal simpanan terbesar pada BPR berdasarkan kepemilikan simpanan berasal dari Dana Pihak Ketiga yaitu sebesar Rp132,5 triliun atau 91,5% dari total simpanan BPR. Berdasarkan jumlah rekening, rekening terbanyak berasal dari Dana Pihak Ketiga yaitu sebesar 14.789.775 rekening atau 99,8% dari total rekening BPR. Rincian simpanan bulan Juni 2022 berdasarkan kepemilikan simpanan disajikan pada Gambar 5.



Gambar 5 Distribusi Simpanan dan Jumlah Rekening BPR berdasarkan Kepemilikan Simpanan

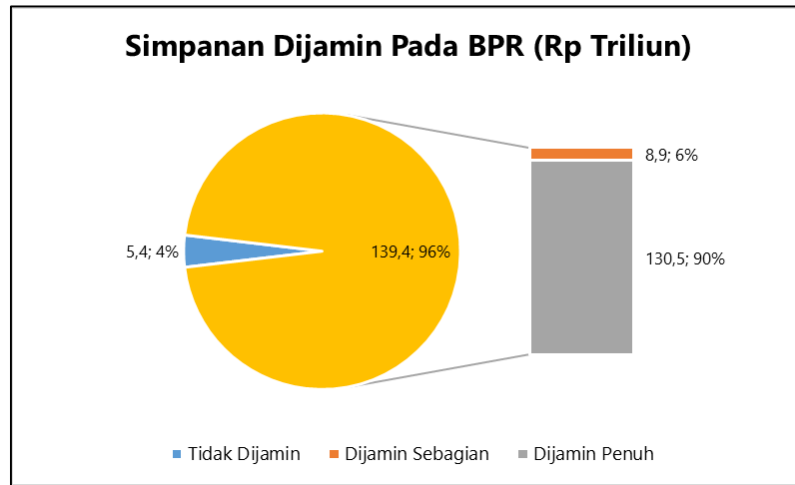
VI. Distribusi Simpanan BPR berdasarkan Simpanan Dijamin

Simpanan dijamin pada BPR di bulan Juni 2022 sebesar Rp139,4 triliun atau 96,3% dari total simpanan BPR, yang terdiri dari:

- simpanan sampai dengan Rp2 miliar sebesar Rp130,5 triliun atau 90,1% dari total simpanan BPR; dan

- proporsi simpanan yang dijamin (s.d. Rp2 miliar) dari simpanan dengan nominal di atas Rp2 miliar sebesar Rp8,9 triliun atau 6,2% dari total simpanan BPR.

Rincian simpanan bulan Juni 2022 berdasarkan simpanan dijamin (cakupan penjaminan) disajikan pada gambar 6.

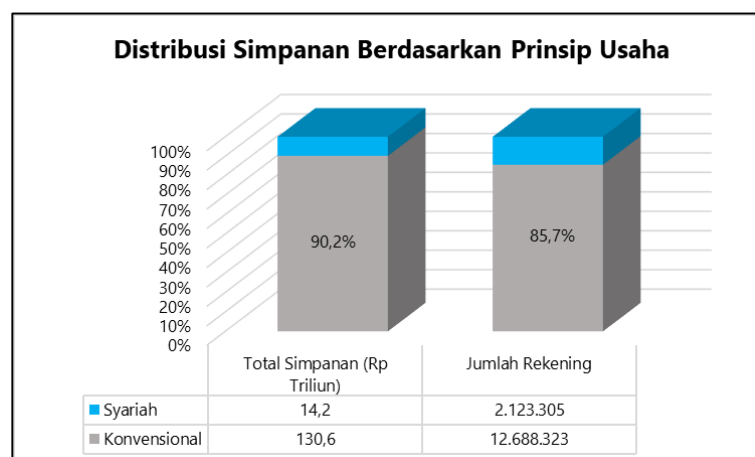


Gambar 6 Distribusi Simpanan BPR berdasarkan Simpanan Dijamin

Berdasarkan rekening, seluruh rekening simpanan dijamin oleh LPS. Namun, terdapat rekening yang simpanannya dijamin keseluruhan yaitu rekening dengan simpanan sampai dengan 2 miliar rupiah dan terdapat rekening yang simpanannya dijamin sebagian (sampai dengan 2 miliar rupiah). Jumlah rekening yang simpanannya dijamin keseluruhan adalah sebanyak 14.807.176 rekening (99,97% dari seluruh rekening), sedangkan jumlah rekening yang dijamin sebagian adalah sebanyak 4.452 rekening (0,03% dari seluruh rekening).

VII. Distribusi Simpanan BPR berdasarkan Prinsip Usaha

Total simpanan pada BPR (Konvensional) pada 30 Juni 2022 mencapai Rp130,6 triliun (90,2% dari total simpanan BPR) dengan jumlah rekening mencapai 12.688.323 rekening (85,7% dari seluruh rekening BPR). Total simpanan pada BPR Syariah pada 30 Juni 2022 mencapai Rp14,2 triliun (9,8% dari total simpanan BPR) dengan jumlah rekening sebesar 2.123.305 rekening (14,3% dari seluruh rekening BPR). Rincian simpanan bulan Juni 2022 berdasarkan prinsip usaha disajikan pada Gambar 7.



Gambar 7 Distribusi Simpanan dan Jumlah Rekening BPR berdasarkan Prinsip Usaha

VIII. Distribusi Simpanan BPR berdasarkan Provinsi

Berdasarkan lokasi kantor pusat BPR, jumlah bank terbanyak berada di provinsi Jawa Timur yaitu sebanyak 284 BPR. Sementara berdasarkan total nominal simpanan terbesar dan jumlah rekening terbanyak terdapat pada Provinsi Jawa Tengah dengan total simpanan sebesar Rp37,7 triliun (26,1% dari seluruh total simpanan) yang berasal dari 4.510.622 rekening (30,5% dari seluruh rekening). Rincian simpanan bulan Juni 2022 berdasarkan provinsi disajikan pada tabel 4.

Tabel 4 Distribusi Simpanan BPR berdasarkan Provinsi

No	Provinsi	Jumlah Bank	Rekening	Nominal (Rp Triliun)
1	Aceh	15	149.966	0,6
2	Bali	134	643.764	15,4
3	Banten	62	313.128	5,5
4	Bengkulu	8	39.466	0,2
5	DI Yogyakarta	63	719.044	7,6
6	DKI Jakarta	27	43.472	3,7
7	Gorontalo	2	2.587	0,0
8	Jambi	19	66.488	0,9
9	Jawa Barat	258	2.533.462	20,9
10	Jawa Tengah	274	4.510.622	37,7
11	Jawa Timur	284	2.427.254	14,9
12	Kalimantan Barat	20	60.472	1,4
13	Kalimantan Selatan	15	70.867	0,6
14	Kalimantan Tengah	7	130.767	0,9
15	Kalimantan Timur	14	67.132	0,3
16	Kalimantan Utara	2	7.237	0,0
17	Kepulauan Bangka Belitung	5	110.181	0,6
18	Kepulauan Riau	46	178.736	6,8
19	Lampung	35	364.719	8,0
20	Maluku	1	52.014	1,2
21	Maluku Utara	6	55.299	0,3
22	Nusa Tenggara Barat	23	315.557	2,1
23	Nusa Tenggara Timur	12	51.347	0,7
24	Papua	8	70.402	1,0
25	Papua Barat	5	42.344	0,6
26	Riau	31	193.983	1,6
27	Sulawesi Barat	2	791	0,0
28	Sulawesi Selatan	27	101.831	2,3
29	Sulawesi Tengah	9	81.676	1,5
30	Sulawesi Tenggara	16	65.753	0,2
31	Sulawesi Utara	17	99.371	1,8
32	Sumatera Barat	91	830.697	1,9
33	Sumatera Selatan	25	81.410	1,4
34	Sumatera Utara	53	329.789	1,9
	Total	1.616	14.811.628	144,8