



LEMBAGA  
PENJAMIN  
SIMPANAN

Indonesia  
Deposit  
Insurance  
Corporation

# Distribusi Simpanan Bank Umum

## Periode Januari 2018



# Transform to Excellence



## KATA PENGANTAR

Distribusi Simpanan Bank Umum merupakan media informasi yang menyajikan data mengenai simpanan Bank Umum yang diterbitkan setiap bulan oleh Lembaga Penjamin Simpanan untuk memberikan informasi perkembangan simpanan perbankan khususnya Bank Umum.

Sehubungan dengan kebutuhan penyajian informasi data simpanan yang lebih mudah dipahami (*user friendly*), pada bulan Januari 2018 LPS menyajikan Distribusi Simpanan Bank Umum dengan menggunakan format baru tanpa mengurangi esensi pada format sebelumnya.

Selanjutnya dalam rangka mempertimbangkan kebutuhan pembaca pada penggunaan Distribusi Simpanan Bank Umum, kami menerima masukan (saran dan kritik) terhadap format baru Distribusi Simpanan Bank Umum yang dapat disampaikan melalui *email* Group Penanganan Premi Penjaminan LPS yaitu [penjaminan@lps.go.id](mailto:penjaminan@lps.go.id).

# DAFTAR ISI

Keterangan	4
1. Total Simpanan dan Jumlah Rekening	5
1.1. Total Simpanan dan Jumlah Rekening Pada Bank Umum	5
1.2. Pertumbuhan Total Simpanan dan Jumlah Rekening (MoM)	5
1.3. Pertumbuhan Simpanan dan Jumlah Rekening (YoY)	6
2. Distribusi Total Simpanan Dan Jumlah Rekening	7
2.1. Total Simpanan dan Jumlah Rekening Berdasarkan Jenis Simpanan	7
2.1.1. Distribusi Total Simpanan dan Jumlah Rekening Berdasarkan Jenis Simpanan	7
2.2. Total Simpanan dan Jumlah Rekening Berdasarkan Kepemilikan Simpanan	8
2.3. Total Simpanan dan Jumlah Rekening Berdasarkan Jenis Usaha	8
2.4. Total Simpanan dan Jumlah Rekening Berdasarkan Tiering Nominal dan Simpanan Yang Dijamin	9
2.4.1. Distribusi Jumlah Rekening Berdasarkan Rekening yang Dijamin	10
2.4.2. Distribusi Total Simpanan Berdasarkan Simpanan yang Dijamin	10
2.5. Total Simpanan dan Jumlah Rekening Berdasarkan Kepemilikan Bank	11
2.6. Total Simpanan dan Jumlah Rekening Berdasarkan Valuta	11
<b>Lampiran</b>	12
1. Lampiran 1: Pertumbuhan Simpanan dan Jumlah Rekening Selama 5 Tahun (YoY)	12
2. Lampiran 2: Total Simpanan dan Jumlah Rekening Berdasarkan Kepemilikan Simpanan, Jenis Simpanan dan Valuta	13
3. Lampiran 3: Total Simpanan dan Jumlah Rekening Berdasarkan Kepemilikan Simpanan, Tiering Nominal dan Valuta	14
4. Lampiran 4: Total Simpanan dan Jumlah Rekening Berdasarkan Kepemilikan Simpanan, Besaran Nilai Simpanan dan Valuta	15
5. Lampiran 5: Total Simpanan dan Jumlah Rekening Yang Dijamin Berdasarkan Kepemilikan Simpanan, Simpanan yang Dijamin dan Valuta	15

## DAFTAR TABEL

Tabel 1	Total Simpanan dan Jumlah Rekening Pada Bank Umum	5
Tabel 2	Total Simpanan dan Jumlah Rekening Berdasarkan Jenis Simpanan	7
Tabel 3	Total Simpanan dan Jumlah Rekening Berdasarkan Kepemilikan Simpanan	8
Tabel 4	Total Simpanan dan Jumlah Rekening Berdasarkan Jenis Usaha	8
Tabel 5	Total Simpanan dan Jumlah Rekening Berdasarkan Tiering Nominal dan Simpanan Yang Dijamin	9
Tabel 6	Distribusi Jumlah Rekening Berdasarkan Rekening yang Dijamin	10
Tabel 7	Distribusi Total Simpanan Berdasarkan Simpanan yang Dijamin	10
Tabel 8	Total Simpanan dan Jumlah Rekening Berdasarkan Kepemilikan Bank	11
Tabel 9	Total Simpanan dan Jumlah Rekening Berdasarkan Valuta	11

## DAFTAR GAMBAR

Gambar 1a	Pertumbuhan Total Simpanan dan Jumlah Rekening (MoM)	5
Gambar 1b	Pertumbuhan Simpanan dan Jumlah Rekening (YoY)	6
Gambar 2a	Distribusi Total Simpanan Berdasarkan Jenis Simpanan	7
Gambar 2b	Distribusi Jumlah Rekening Berdasarkan Jenis Simpanan	7
Gambar 2c	Distribusi Jumlah Rekening Berdasarkan Rekening yang Dijamin	10
Gambar 2d	Distribusi Total Simpanan Berdasarkan Simpanan yang Dijamin	10

# KETERANGAN

## Sumber Data

Laporan Posisi Simpanan yang disampaikan oleh 115 bank umum kepada Lembaga Penjamin Simpanan yang terdiri dari 102 Bank Umum Konvensional dan 13 Bank Umum Syariah.

## Definisi

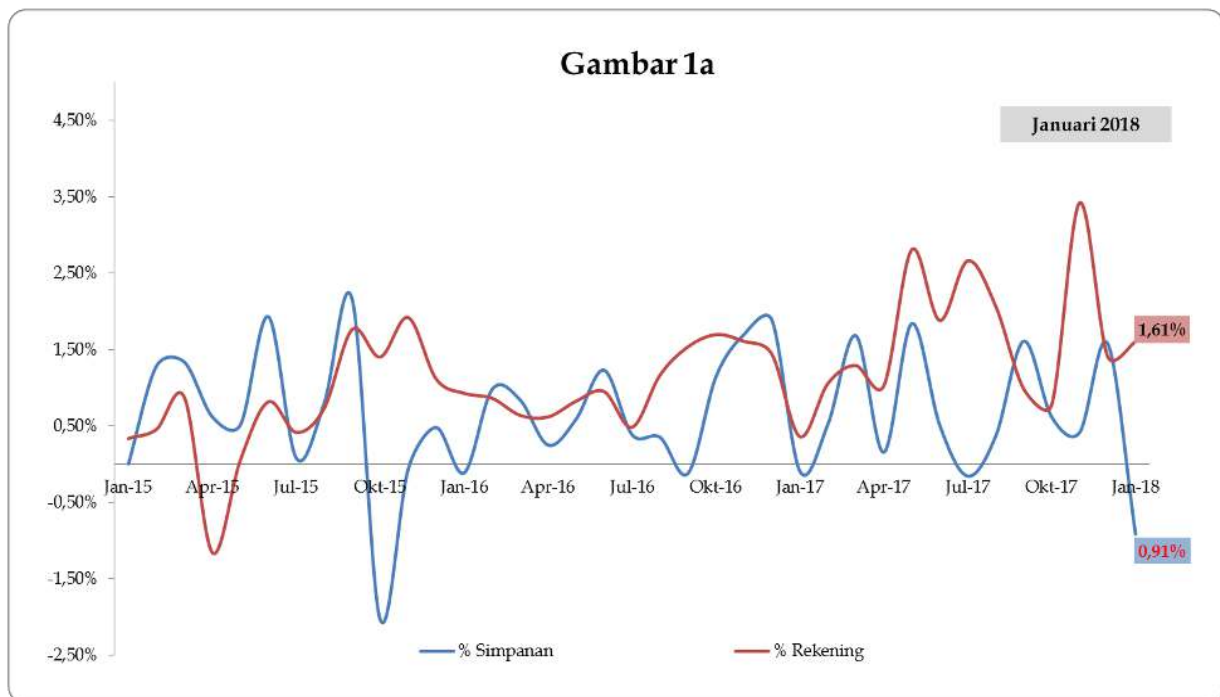
1. Simpanan meliputi dana pihak ketiga dan simpanan dari bank lain.
2. Simpanan Yang Dijamin meliputi:
  - a. seluruh simpanan dengan nominal sampai dengan Rp2 miliar;
  - b. porsi simpanan yang dijamin (Rp2 miliar) dari seluruh simpanan dengan nominal di atas Rp2 miliar.
3. Besaran Nilai Simpanan Yang Dijamin adalah Rp2 miliar per nasabah per bank sebagaimana diatur dalam Peraturan Pemerintah No. 66 Tahun 2008.

## 1. Total Simpanan dan Jumlah Rekening

### 1.1. Tabel Total Simpanan dan Jumlah Rekening Pada Bank Umum

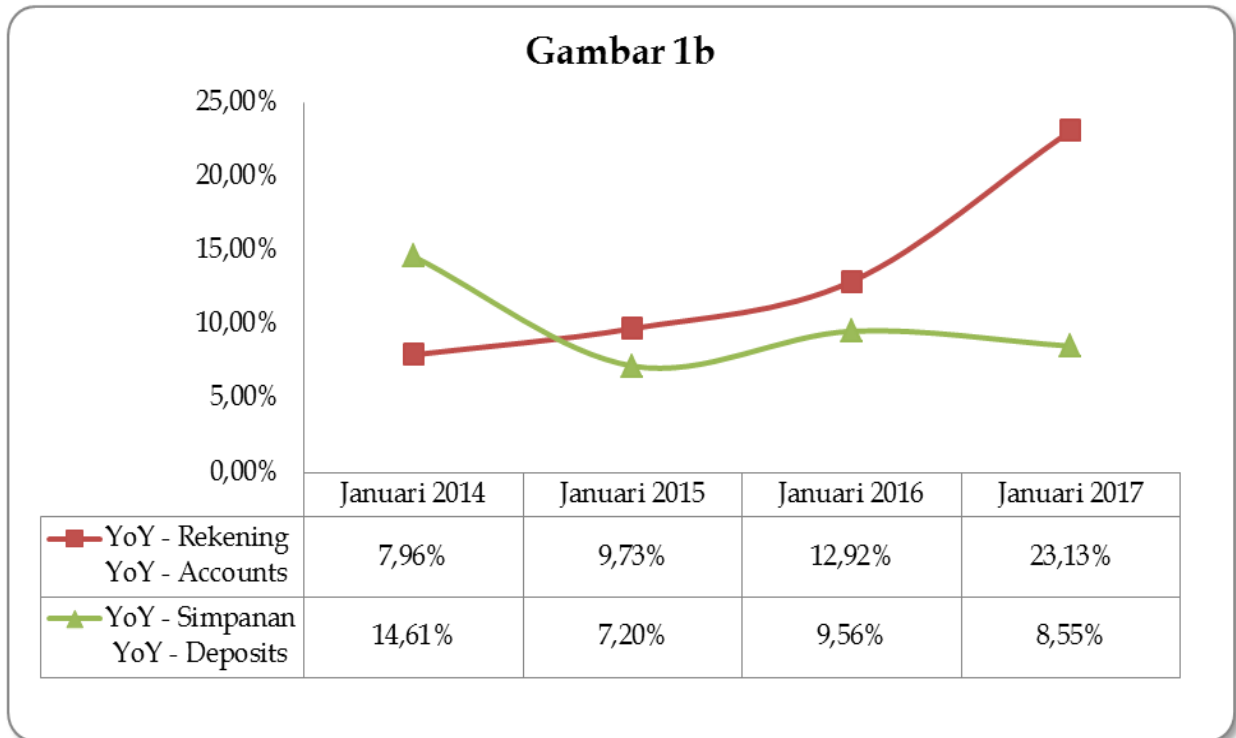
Tabel 1								
Total Simpanan dan Jumlah Rekening (Total Deposits and Number of Accounts) (Rp Miliar/Billion IDR)								
Bulan (Month)	2015		2016		2017		2018	
	Rekening (Account)	Nominal (Nominal)	Rekening (Account)	Nominal (Nominal)	Rekening (Account)	Nominal (Nominal)	Rekening (Account)	Nominal (Nominal)
Januari	161.428.538	4.168.841	177.136.748	4.468.853	200.026.990	4.895.913	246.293.377	5.314.320
Februari	162.168.106	4.222.482	178.672.163	4.512.751	202.143.418	4.921.567		
Maret	163.591.483	4.279.063	179.821.572	4.550.903	204.761.849	5.004.481		
April	161.703.787	4.305.689	180.940.098	4.562.444	206.867.345	5.012.485		
Mei	161.794.457	4.327.966	182.436.133	4.589.454	212.680.824	5.104.851		
Juni	163.120.385	4.411.687	184.178.757	4.646.114	216.688.379	5.131.044		
Juli	163.802.232	4.415.321	185.076.038	4.664.250	222.462.654	5.123.267		
Agustus	165.008.226	4.450.891	187.238.755	4.680.848	227.069.520	5.142.246		
September	167.924.825	4.546.948	190.121.455	4.675.317	229.315.700	5.225.164		
Oktober	170.285.831	4.454.886	193.352.001	4.728.887	231.101.840	5.257.690		
November	173.560.667	4.452.219	196.468.148	4.809.306	239.012.333	5.279.734		
Desember	175.501.915	4.473.772	199.301.222	4.900.193	242.396.164*	5.363.316*		

### 1.2. Pertumbuhan Total Simpanan dan Jumlah Rekening (MoM)



\*) Terdapat perubahan total simpanan dan total rekening periode Desember 2017 dari Rp5.363.096.390.992.940 (242.374.020 rekening) menjadi Rp5.363.316.314.593.130 (242.396.164 rekening). Perubahan tersebut dikarenakan adanya koreksi pada 2 bank terhadap laporan bulan Desember 2017 yang telah disampaikan sebelumnya.

### 1.3. Pertumbuhan Total Simpanan dan Jumlah Rekening (YoY)



**Gambar 1b** Pertumbuhan Total Simpanan dan Jumlah Rekening (YoY)

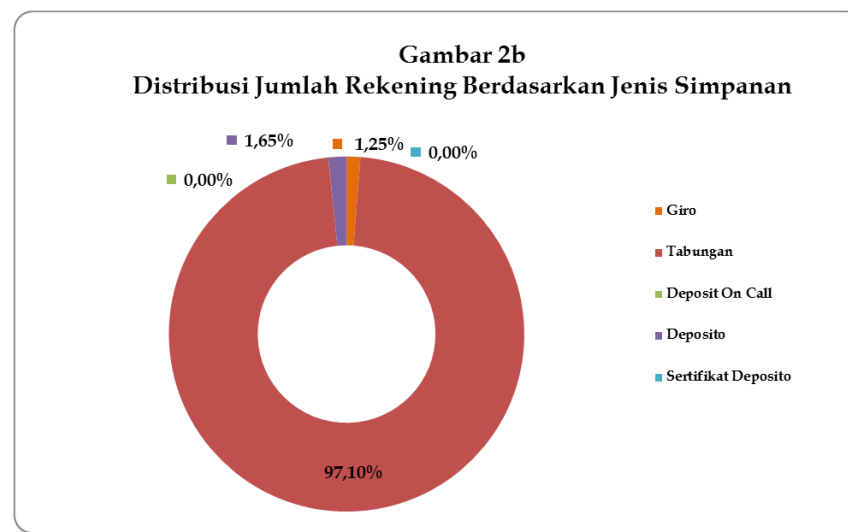
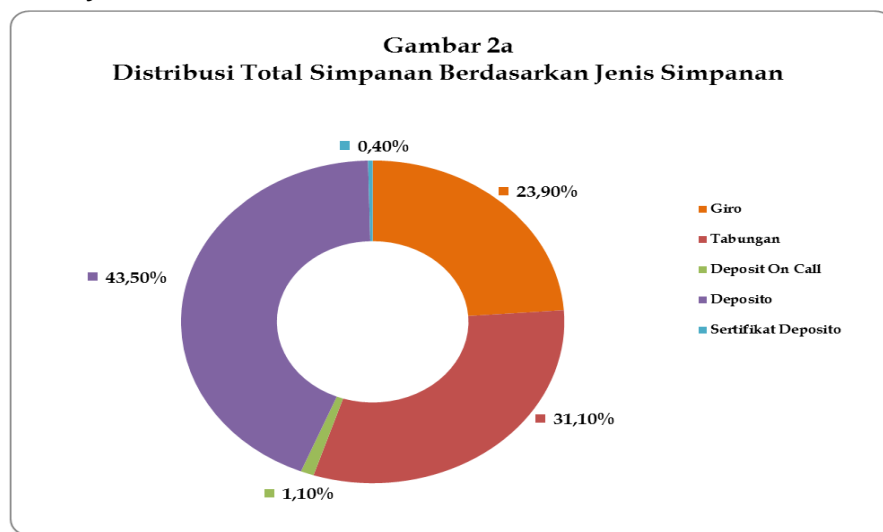
## 2. Distribusi Total Simpanan Dan Jumlah Rekening

### 2.1. Total Simpanan dan Jumlah Rekening Berdasarkan Jenis Simpanan

Tabel 2 Total Simpanan Berdasarkan Jenis Simpanan (Total Deposits by Type of Deposits ) (Rp Miliar/Billion IDR)												
Jenis Simpanan (Type of Deposits)	Desember 2017				Januari 2018				Δ MoM			
	Rekening (Account)	%	Nominal (Nominal)	%	Rekening (Account)	%	Nominal (Nominal)	%	Δ Rekening (Δ Account)	%	Δ Nominal (Δ Nominal)	%
Giro (Demand Deposits)	3.048.823	1,20%	1.265.002	23,60%	3.071.363	1,25%	1.267.581	23,90%	22.540	0,74%	2.579	0,20%
Tabungan (Saving Account)	235.328.275	97,10%	1.704.012	31,80%	239.162.296	97,10%	1.655.248	31,10%	3.834.021	1,63%	(48.764)	-2,86%
Deposit on Call	7.420	0,00%	92.155	1,70%	6.308	0,00%	58.914	1,10%	(1.112)	-14,99%	(33.241)	-36,07%
Deposito (Time Deposits)	4.011.327	1,70%	2.281.843	42,50%	4.053.096	1,65%	2.311.979	43,50%	41.769	1,04%	30.136	1,32%
Sertifikat Deposito (Certificate of Time Deposits)	319	0,00%	20.304	0,40%	314	0,00%	20.598	0,40%	(5)	-1,57%	294	1,45%
<b>Total</b>	<b>242.396.164</b>	<b>100,00%</b>	<b>5.363.316</b>	<b>100,00%</b>	<b>246.293.377</b>	<b>100,00%</b>	<b>5.314.320</b>	<b>100,00%</b>	<b>3.897.213</b>	<b>1,61%</b>	<b>(48.996)</b>	<b>-0,91%</b>

Keterangan: Persentase simpanan pada masing-masing jenis simpanan merupakan persentase terhadap total simpanan

#### 2.1.1. Distribusi Total Simpanan dan Jumlah Rekening Berdasarkan Jenis Simpanan Periode Januari 2018





## 2.2. Total Simpanan dan Jumlah Rekening Berdasarkan Kepemilikan Simpanan

Tabel 3												
Total Simpanan Berdasarkan Kepemilikan Simpanan (Total Deposits by Ownership of Deposits ) (Rp Miliar/Billion IDR)												
Kepemilikan Simpanan (Ownership of Deposits)	Desember 2017				Januari 2018				Δ MoM			
	Rekening (Account)	%	Nominal (Nominal)	%	Rekening (Account)	%	Nominal (Nominal)	%	Δ Rekening (Δ Account)	%	Δ Nominal (Δ Nominal)	%
Dana Pihak Ketiga (Third Party-Fund)	242.369.671	99,99%	5.274.482	98,34%	246.266.497	99,99%	5.215.171	98,13%	3.896.826	1,61%	(59.311)	-1,12%
Simpanan Dari Bank Lain (Funds From Other Bank)	26.493	0,01%	88.834	1,66%	26.880	0,01%	99.149	1,87%	387	1,46%	10.315	11,61%
<b>Total</b>	<b>242.396.164</b>	<b>100,00%</b>	<b>5.363.316</b>	<b>100,00%</b>	<b>246.293.377</b>	<b>100,00%</b>	<b>5.314.320</b>	<b>100,00%</b>	<b>3.897.213</b>	<b>1,61%</b>	<b>(48.996)</b>	<b>-0,91%</b>

Keterangan: Persentase simpanan pada masing-masing jenis simpanan merupakan persentase terhadap total simpanan

## 2.3. Total Simpanan dan Jumlah Rekening Berdasarkan Jenis Usaha

Tabel 4												
Total Simpanan Berdasarkan Jenis Usaha Bank (Total Deposits by Type of Business Banks ) (Rp Miliar/Billion IDR)												
Jenis Usaha (Type of Business Banks)	Desember 2017				Januari 2018				Δ MoM			
	Rekening (Account)	%	Nominal (Nominal)	%	Rekening (Account)	%	Nominal (Nominal)	%	Δ Rekening (Δ Account)	%	Δ Nominal (Δ Nominal)	%
Konvensional (Conventional)	221.020.890	91,18%	5.121.011	95,48%	224.660.637	91,22%	5.072.114	95,44%	3.639.747	1,65%	(48.897)	-0,95%
Syariah (Sharia)	21.375.274	8,82%	242.305	4,52%	21.632.740	8,78%	242.206	4,56%	257.466	1,20%	(99)	-0,04%
<b>Total</b>	<b>242.396.164</b>	<b>100,00%</b>	<b>5.363.316</b>	<b>100,00%</b>	<b>246.293.377</b>	<b>100,00%</b>	<b>5.314.320</b>	<b>100,00%</b>	<b>3.897.213</b>	<b>1,61%</b>	<b>(48.996)</b>	<b>-0,91%</b>

Keterangan: Persentase simpanan pada masing-masing jenis simpanan merupakan persentase terhadap total simpanan

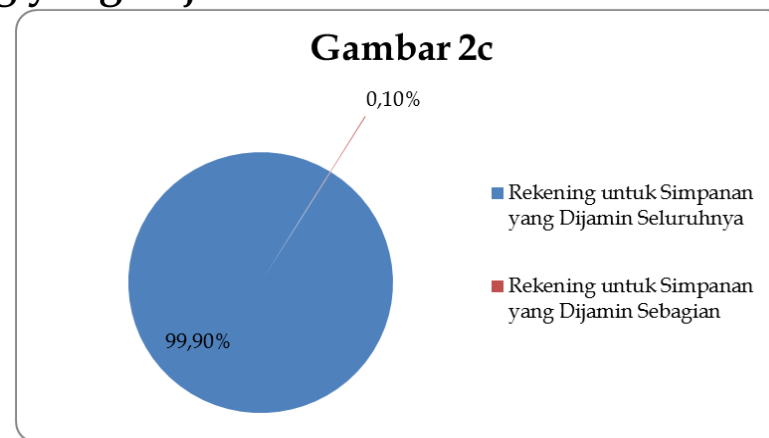
## 2.4. Total Simpanan dan Jumlah Rekening Berdasarkan Tiering Nominal dan Simpanan Yang Dijamin

Tabel 5 Total Simpanan Berdasarkan Tiering Nominal (Total Deposits by Tiering of Nominal) (Rp Miliar/Billion IDR)												
Tiering Nominal (Tiering of Nominal)	Desember 2017				Januari 2018				Δ MoM			
	Rekening (Account)	%	Nominal (Nominal)	%	Rekening (Account)	%	Nominal (Nominal)	%	Δ Rekening (Δ Account)	%	Δ Nominal (Δ Nominal)	%
N ≤ 100 Jt	237.669.878	98,04%	770.378	14,37%	241.621.999	98,10%	750.483	14,10%	3.952.121	1,66%	(19.895)	-2,58%
100 Jt < N ≤ 200 Jt	2.172.256	0,90%	305.169	5,69%	2.142.891	0,90%	300.887	5,70%	(29.365)	-1,35%	(4.282)	-1,40%
200 Jt < N ≤ 500 Jt	1.452.939	0,60%	468.123	8,73%	1.442.381	0,60%	465.208	8,80%	(10.558)	-0,73%	(2.915)	-0,62%
500 Jt < N ≤ 1 M	580.663	0,24%	424.807	7,92%	572.597	0,20%	418.732	7,90%	(8.066)	-1,39%	(6.075)	-1,43%
1 M < N ≤ 2 M	264.434	0,11%	377.212	7,03%	262.108	0,10%	373.742	7,00%	(2.326)	-0,88%	(3.470)	-0,92%
2 M < N ≤ 5 M	162.824	0,07%	508.115	9,47%	160.246	0,10%	500.088	9,40%	(2.578)	-1,58%	(8.027)	-1,58%
N > 5 M	93.170	0,04%	2.509.512	46,79%	91.155	0,00%	2.505.180	47,10%	(2.015)	-2,16%	(4.332)	-0,17%
<b>Total</b>	<b>242.396.164</b>	<b>100,00%</b>	<b>5.363.316</b>	<b>100,00%</b>	<b>246.293.377</b>	<b>100,00%</b>	<b>5.314.320</b>	<b>100,00%</b>	<b>3.897.213</b>	<b>1,61%</b>	<b>(48.996)</b>	<b>-0,91%</b>

Keterangan: Persentase simpanan pada masing-masing jenis simpanan merupakan persentase terhadap total simpanan

## 2.4.1. Distribusi Jumlah Rekening Berdasarkan Rekening yang Dijamin

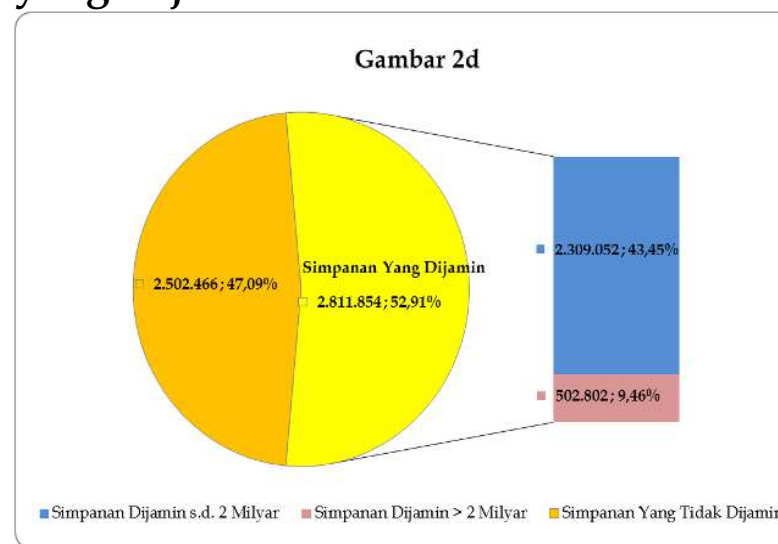
Tabel 6 Distribusi Rekening berdasarkan Rekening Yang Dijamin (Distribution of Accounts by Insured Accounts) Januari 2018			
Keterangan	Nominal Simpanan	Jumlah Rekening	%
Rekening untuk Simpanan yang Dijamin Seluruhnya	≤ 2 Miliar	246.041.976	99,90%
Rekening untuk Simpanan yang Dijamin Sebagian	> 2 Milyar	251.401	0,10%
<b>Total Rekening</b>		<b>246.293.377</b>	<b>100,00%</b>



Gambar 2c Distribusi Jumlah Rekening Berdasarkan Rekening Yang Dijamin Januari 2018

## 2.4.2. Distribusi Total Simpanan Berdasarkan Simpanan yang Dijamin

Tabel 7 Distribusi Simpanan Berdasarkan Simpanan Yang Dijamin (Distribution of Deposits by Insured Deposits) (Rp Miliar/Billion IDR) Januari 2018			
Keterangan	Nominal Simpanan	Total Nominal	%
Simpanan Dijamin	≤ 2 Miliar	2.309.052	43,45%
	> 2 Milyar	502.802	9,46%
<b>Subtotal Simpanan Dijamin</b>		<b>2.811.854</b>	<b>52,91%</b>
Simpanan Tidak Dijamin	> 2 Milyar	2.502.466	47,09%
<b>Subtotal Simpanan Tidak Dijamin</b>		<b>2.502.466</b>	<b>100,00%</b>
<b>Total</b>		<b>5.314.320</b>	



Gambar 2d Distribusi Total Simpanan Berdasarkan Simpanan Yang Dijamin Januari 2018 (Rp Miliar)

## 2.5. Total Simpanan dan Jumlah Rekening Berdasarkan Kepemilikan Bank

Tabel 8 Total Simpanan Berdasarkan Kepemilikan Bank (Total Deposits by Group of Banks) (Rp Miliar/Billion IDR)																
Kepemilikan Bank (Group of Banks)	Desember 2017					Januari 2018					Δ MoM					
	Jumlah Bank (Number of Banks)	Rekening (Account)	%	Nominal (Nominal)	%	Jumlah Bank (Number of Banks)	Rekening (Account)	%	Nominal (Nominal)	%	Δ Jumlah Bank (Δ Number of Banks)	%	Δ Rekening (Δ Account)	%	Δ Nominal (Δ Nominal)	%
Pemerintah (State Banks)	4	150.244.789	61,98%	2.225.080	41,49%	4	153.153.998	62,18%	2.116.401	39,82%	0	0,00%	2.909.209	1,94%	(108.679)	-4,88%
BPD (Regional Government Banks)	26	30.628.610	12,64%	453.170	8,45%	26	30.900.537	12,55%	477.831	8,99%	0	0,00%	271.927	0,89%	24.661	5,44%
Swasta Nasional (Private National Banks)	63	60.621.026	25,01%	2.322.176	43,30%	63	61.327.536	24,90%	2.358.953	44,39%	0	0,00%	706.510	1,17%	36.777	1,58%
Campuran (Joint Banks)	13	654.003	0,27%	188.008	3,51%	13	664.073	0,27%	184.545	3,47%	0	0,00%	10.070	1,54%	(3.463)	-1,84%
Asing (Foreign Banks)	9	247.736	0,10%	174.882	3,25%	9	247.233	0,10%	176.590	3,33%	0	0,00%	(503)	-0,20%	1.708	0,98%
<b>Total</b>	<b>115</b>	<b>242.396.164</b>	<b>100,00%</b>	<b>5.363.316</b>	<b>100,00%</b>	<b>115</b>	<b>246.293.377</b>	<b>100,00%</b>	<b>5.314.320</b>	<b>100,00%</b>	<b>0</b>	<b>0,00%</b>	<b>3.897.213</b>	<b>1,61%</b>	<b>(48.996)</b>	<b>-0,91%</b>

Keterangan: Persentase simpanan pada masing-masing jenis simpanan merupakan persentase terhadap total simpanan

## 2.6. Total Simpanan dan Jumlah Rekening Berdasarkan Valuta

Tabel 9 Total Simpanan Berdasarkan Valuta (Total Deposits by Currency) (Rp Miliar/Billion IDR)														
Jenis Simpanan (Type of Deposits)	Desember 2017				Januari 2018				Δ MoM					
	Rekening (Account)	%	Nominal (Nominal)	%	Rekening (Account)	%	Nominal (Nominal)	%	Δ Rekening (Δ Account)	%	Δ Nominal (Δ Nominal)	%		%
Rupiah (IDR)	241.388.762	99,58%	4.619.601	86,13%	245.282.973	99,59%	4.576.663	86,12%	3.894.211	1,61%	(42.938)	-0,93%		
Valas (Currency)	1.007.402	0,42%	743.715	13,87%	1.010.404	0,41%	737.657	13,88%	3.002	0,30%	(6.058)	-0,81%		
<b>Total</b>	<b>242.396.164</b>	<b>100,00%</b>	<b>5.363.316</b>	<b>100,00%</b>	<b>246.293.377</b>	<b>100,00%</b>	<b>5.314.320</b>	<b>100,00%</b>	<b>3.897.213</b>	<b>1,61%</b>	<b>(48.996)</b>	<b>-0,91%</b>		

Keterangan: Persentase simpanan pada masing-masing jenis simpanan merupakan persentase terhadap total simpanan

# Lampiran

## Lampiran 1

Pertumbuhan Simpanan dan Jumlah Rekening Selama 5 Tahun (YoY)

Tabel 1.1 Pertumbuhan Total Simpanan dan Jumlah Rekening (Growth of Total Deposits and The Number of Accounts) Year on Year (YoY)						
Tahun	Rekening	Nominal (Rp Miliar)	Rekening		Nominal	
			Δ	%Δ	Δ (Rp Miliar)	%Δ
2014*	160,881,757	4,168,558	13,255,247	8.98%	461,949	12.46%
2015*	175,501,915	4,473,772	14,620,158	9.09%	305,214	7.32%
2016*	199,301,222	4,900,193	23,799,307	13.56%	426,421	9.53%
2017*	242,396,164	5,363,316	43,094,942	21.62%	463,123	9.45%
2018**	246,293,377	5,314,320	3,897,213	1.61%	(48,996)	-0.91%

\*) Data *Year on Year* (YoY) per 31 Desember

\*\*\*) Data *Year to Date* (Ytd) sampai dengan 31 Januari 2018

## Lampiran 2

### Total Simpanan dan Jumlah Rekening Berdasarkan Kepemilikan Simpanan, Jenis Simpanan dan Valuta

Total Simpanan Berdasarkan Kepemilikan Simpanan, Jenis Simpanan dan Valuta (Total Deposits by Ownership of Deposits, Type of Deposits and Currency) (Rp Miliar/Billion IDR)												
Jenis Simpanan (Type of Deposits)	Dana Pihak Ketiga				Simpanan Dari Bank Lain				Total			
	Rekening (Account)	%	Nominal (Nominal)	%	Rekening (Account)	%	Nominal (Nominal)	%	Rekening (Account)	%	Nominal (Nominal)	%
<b>Giro (Demand Deposit)</b>	<b>3.060.603</b>	<b>1,24%</b>	<b>1.218.699</b>	<b>23,40%</b>	<b>10.760</b>	<b>40,03%</b>	<b>48.883</b>	<b>49,30%</b>	<b>3.071.363</b>	<b>1,25%</b>	<b>1.267.582</b>	<b>23,90%</b>
Rupiah (IDR)	2.879.989	94,10%	922.958	75,73%	10.333	96,03%	35.850	73,34%	2.890.322	94,11%	958.808	75,64%
Valas (Currency)	180.614	5,90%	295.741	24,27%	427	3,97%	13.033	26,66%	181.041	5,89%	308.774	24,36%
<b>Tabungan (Saving Account)</b>	<b>239.155.748</b>	<b>97,11%</b>	<b>1.650.213</b>	<b>31,60%</b>	<b>6.548</b>	<b>24,36%</b>	<b>5.034</b>	<b>5,08%</b>	<b>239.162.296</b>	<b>97,10%</b>	<b>1.655.247</b>	<b>31,15%</b>
Rupiah (IDR)	238.462.696	99,71%	1.525.314	92,43%	6.535	99,80%	5.001	99,34%	238.469.231	99,71%	1.530.315	92,45%
Valas (Currency)	693.052	0,29%	124.899	7,57%	13	0,20%	33	0,66%	693.065	0,29%	124.932	7,55%
<b>Deposit on Call</b>	<b>6.170</b>	<b>0,00%</b>	<b>46.321</b>	<b>0,90%</b>	<b>138</b>	<b>0,51%</b>	<b>12.593</b>	<b>12,70%</b>	<b>6.308</b>	<b>0,00%</b>	<b>58.914</b>	<b>1,10%</b>
Rupiah (IDR)	5.979	96,90%	41.424	89,43%	138	100,00%	12.593	100,00%	6.117	96,97%	54.017	91,69%
Valas (Currency)	191	3,10%	4.897	10,57%	-	0,00%	-	0,00%	191	3,03%	4.897	8,31%
<b>Deposito (Time Deposits)</b>	<b>4.043.885</b>	<b>1,64%</b>	<b>2.296.285</b>	<b>44,00%</b>	<b>9.211</b>	<b>34,27%</b>	<b>15.694</b>	<b>15,83%</b>	<b>4.053.096</b>	<b>1,65%</b>	<b>2.311.979</b>	<b>43,50%</b>
Rupiah (IDR)	3.907.787	96,63%	1.997.289	86,98%	9.202	99,90%	15.637	99,64%	3.916.989	96,64%	2.012.926	87,07%
Valas (Currency)	136.098	3,37%	298.996	13,02%	9	0,10%	57	0,36%	136.107	3,36%	299.053	12,93%
<b>Sertifikat Deposito (Certificate of Time Deposits)</b>	<b>91</b>	<b>0,00%</b>	<b>3.653</b>	<b>0,10%</b>	<b>223</b>	<b>0,83%</b>	<b>16.945</b>	<b>17,09%</b>	<b>314</b>	<b>0,00%</b>	<b>20.598</b>	<b>0,35%</b>
Rupiah (IDR)	91	100,00%	3.653	100,00%	223	100,00%	16.945	100,00%	314	100,00%	20.598	100,00%
Valas (Currency)	0	0,00%	0	0,00%	0	0,00%	0	0,00%	0	0,00%	0	0,00%
<b>Total</b>	<b>246.266.497</b>	<b>100,00%</b>	<b>5.215.171</b>	<b>100,00%</b>	<b>26.880</b>	<b>100,00%</b>	<b>99.149</b>	<b>100,00%</b>	<b>246.293.377</b>	<b>100,00%</b>	<b>5.314.320</b>	<b>100,00%</b>
Rupiah (IDR)	245.256.542	99,59%	4.490.637	86,11%	26.431	98,33%	86.026	86,76%	245.282.973	99,59%	4.576.664	86,12%
Valas (Currency)	1.009.955	0,41%	724.534	13,89%	449	1,67%	13.123	13,24%	1.010.404	0,41%	737.656	13,88%

## Lampiran 3

### Total Simpanan dan Jumlah Rekening Berdasarkan Kepemilikan Simpanan, Tiering Nominal dan Valuta

Total Simpanan Berdasarkan Kepemilikan Simpanan, Tiering Nominal dan Valuta (Total Deposits by Ownership of Deposits, Nominal Tiering and Currency) (Rp Miliar/Billion IDR)												
Nominal Simpanan (Nominal of Deposits)	Dana Pihak Ketiga				Simpanan Dari Bank Lain				Total			
	Rekening (Account)	%	Nominal (Nominal)	%	Rekening (Account)	%	Nominal (Nominal)	%	Rekening (Account)	%	Nominal (Nominal)	%
<b>N ≤ 100 Jt</b>	<b>241.611.556</b>	<b>98,10%</b>	<b>750.213</b>	<b>14,39%</b>	<b>10.443</b>	<b>38,90%</b>	<b>269</b>	<b>0,30%</b>	<b>241.621.999</b>	<b>98,10%</b>	<b>750.482</b>	<b>14,10%</b>
Rupiah (IDR)	240.879.773	99,70%	737.252	98,27%	10.324	98,86%	267	99,10%	240.890.097	99,70%	737.519	98,27%
Valas (Currency)	731.783	0,30%	12.961	1,73%	119	1,14%	2	0,90%	731.902	0,30%	12.963	1,73%
<b>100 Jt &lt; N ≤ 200 Jt</b>	<b>2.140.389</b>	<b>0,90%</b>	<b>300.523</b>	<b>5,76%</b>	<b>2.502</b>	<b>9,30%</b>	<b>364</b>	<b>0,40%</b>	<b>2.142.891</b>	<b>0,90%</b>	<b>300.887</b>	<b>5,70%</b>
Rupiah (IDR)	2.045.062	95,55%	287.191	95,56%	2.471	98,76%	360	98,83%	2.047.533	95,55%	287.551	95,57%
Valas (Currency)	95.327	4,45%	13.332	4,44%	31	1,24%	4	1,17%	95.358	4,45%	13.336	4,43%
<b>200 Jt &lt; N ≤ 500 Jt</b>	<b>1.437.904</b>	<b>0,60%</b>	<b>463.580</b>	<b>8,89%</b>	<b>4.477</b>	<b>16,70%</b>	<b>1.628</b>	<b>1,60%</b>	<b>1.442.381</b>	<b>0,60%</b>	<b>465.208</b>	<b>8,80%</b>
Rupiah (IDR)	1.350.631	93,93%	436.293	94,11%	4.439	99,15%	1.616	99,30%	1.355.070	93,95%	437.909	94,13%
Valas (Currency)	87.273	6,07%	27.287	5,89%	38	0,85%	12	0,76%	87.311	6,05%	27.299	5,87%
<b>500 Jt &lt; N ≤ 1 M</b>	<b>568.823</b>	<b>0,20%</b>	<b>415.658</b>	<b>7,97%</b>	<b>3.774</b>	<b>14,00%</b>	<b>3.074</b>	<b>3,10%</b>	<b>572.597</b>	<b>0,20%</b>	<b>418.732</b>	<b>7,90%</b>
Rupiah (IDR)	527.515	92,74%	387.047	93,12%	3.734	98,94%	3.045	99,06%	531.249	92,78%	390.092	93,16%
Valas (Currency)	41.308	7,26%	28.611	6,88%	40	1,06%	29	0,94%	41.348	7,22%	28.640	6,84%
<b>1 M &lt; N ≤ 2 M</b>	<b>259.772</b>	<b>0,10%</b>	<b>370.236</b>	<b>7,10%</b>	<b>2.336</b>	<b>8,70%</b>	<b>3.507</b>	<b>3,54%</b>	<b>262.108</b>	<b>0,10%</b>	<b>373.743</b>	<b>7,00%</b>
Rupiah (IDR)	235.550	90,68%	336.977	91,02%	2.302	98,54%	3.462	98,70%	237.852	90,75%	340.439	91,09%
Valas (Currency)	24.222	9,32%	33.259	8,98%	34	1,46%	45	1,28%	24.256	9,25%	33.304	8,91%
<b>2 M &lt; N ≤ 5 M</b>	<b>158.433</b>	<b>0,10%</b>	<b>494.220</b>	<b>9,48%</b>	<b>1.813</b>	<b>6,70%</b>	<b>5.868</b>	<b>5,90%</b>	<b>160.246</b>	<b>0,10%</b>	<b>500.088</b>	<b>9,40%</b>
Rupiah (IDR)	143.242	90,41%	447.837	90,61%	1.773	97,79%	5.738	97,79%	145.015	90,50%	453.575	90,70%
Valas (Currency)	15.191	9,59%	46.383	9,39%	40	2,21%	130	2,21%	15.231	9,50%	46.513	9,30%
<b>N &gt; 5 M</b>	<b>89.620</b>	<b>0,00%</b>	<b>2.420.740</b>	<b>46,41%</b>	<b>1.535</b>	<b>5,70%</b>	<b>84.439</b>	<b>85,16%</b>	<b>91.155</b>	<b>0,00%</b>	<b>2.505.179</b>	<b>47,10%</b>
Rupiah (IDR)	74.769	83,43%	1.858.040	76,76%	1.388	90,42%	71.538	84,72%	76.157	83,55%	1.929.578	77,02%
Valas (Currency)	14.851	16,57%	562.700	23,24%	147	9,58%	12.901	15,28%	14.998	16,45%	575.601	22,98%
<b>Total</b>	<b>246.266.497</b>	<b>100,00%</b>	<b>5.215.171</b>	<b>100,00%</b>	<b>26.880</b>	<b>100,00%</b>	<b>99.149</b>	<b>100,00%</b>	<b>246.293.377</b>	<b>100,00%</b>	<b>5.314.320</b>	<b>100,00%</b>
Rupiah (IDR)	245.256.542	99,59%	4.490.638	86,11%	26.431	98,33%	86.026	86,76%	245.282.973	99,59%	4.576.664	86,12%
Valas (Currency)	1.009.955	0,41%	724.533	13,89%	449	1,67%	13.123	13,24%	1.010.404	0,41%	737.656	13,88%

## Lampiran 4

### Total Simpanan dan Jumlah Rekening Berdasarkan Kepemilikan Simpanan, Besaran Nilai Simpanan dan Valuta

Total Simpanan Berdasarkan Besaran Nilai Simpanan dan Valuta (Total Deposits by Nominal of Deposits and Currency) (Rp Miliar/Billion IDR)												
Nominal Simpanan (Nominal of Deposits)	Dana Pihak Ketiga				Simpanan Dari Bank Lain				Total			
	Rekening (Account)	%	Nominal (Nominal)	%	Rekening (Account)	%	Nominal (Nominal)	%	Rekening (Account)	%	Nominal (Nominal)	%
<b>N ≤ 2 M</b>	<b>246.018.444</b>	<b>99,90%</b>	<b>2.300.211</b>	<b>44,11%</b>	<b>23.532</b>	<b>87,54%</b>	<b>8.842</b>	<b>8,92%</b>	<b>246.041.976</b>	<b>99,90%</b>	<b>2.309.053</b>	<b>43,45%</b>
Rupiah (IDR)	245.038.531	99,60%	2.184.761	94,98%	23.270	98,89%	8.749	98,95%	245.061.801	99,60%	2.193.510	95,00%
Valas (Currency)	979.913	0,40%	115.450	5,02%	262	1,11%	93	1,05%	980.175	0,40%	115.543	5,00%
<b>N &gt; 2 M</b>	<b>248.053</b>	<b>0,10%</b>	<b>2.914.960</b>	<b>55,89%</b>	<b>3.348</b>	<b>12,46%</b>	<b>90.307</b>	<b>91,08%</b>	<b>251.401</b>	<b>0,10%</b>	<b>3.005.267</b>	<b>56,55%</b>
Rupiah (IDR)	218.011	87,89%	2.305.877	79,10%	3.161	94,41%	77.276	85,57%	221.172	87,98%	2.383.153	79,30%
Valas (Currency)	30.042	12,11%	609.083	20,90%	187	5,59%	13.031	14,43%	30.229	12,02%	622.114	20,70%
<b>Total</b>	<b>246.266.497</b>	<b>100,00%</b>	<b>5.215.171</b>	<b>100,00%</b>	<b>26.880</b>	<b>100,00%</b>	<b>99.149</b>	<b>100,00%</b>	<b>246.293.377</b>	<b>100,00%</b>	<b>5.314.320</b>	<b>100,00%</b>
Rupiah (IDR)	245.256.542	99,59%	4.490.638	86,11%	26.431	98,33%	86.025	86,76%	245.282.973	99,59%	4.576.663	86,12%
Valas (Currency)	1.009.955	0,41%	724.533	13,89%	449	1,67%	13.124	13,24%	1.010.404	0,41%	737.657	13,88%

## Lampiran 5

### Total Simpanan dan Jumlah Rekening Yang Dijamin Berdasarkan Kepemilikan Simpanan, Simpanan yang Dijamin dan Valuta

Total Simpanan Berdasarkan Simpanan Yang Dijamin dan Valuta (Total Deposits by Insured Deposits and Currency) (Rp Miliar/Billion IDR)												
Nominal Simpanan (Nominal of Deposits)	Dana Pihak Ketiga				Simpanan Dari Bank Lain				Total			
	Rekening (Account)	%	Nominal (Nominal)	%	Rekening (Account)	%	Nominal (Nominal)	%	Rekening (Account)	%	Nominal (Nominal)	%
<b>N ≤ 2 M (Dijamin Seluruhnya)</b>	<b>246.018.444</b>	<b>99,90%</b>	<b>2.300.210</b>	<b>82,26%</b>	<b>23.532</b>	<b>87,54%</b>	<b>8.842</b>	<b>56,90%</b>	<b>246.041.976</b>	<b>99,90%</b>	<b>2.309.052</b>	<b>82,12%</b>
Rupiah (IDR)	245.038.531	99,60%	2.184.760	94,98%	23.270	98,89%	8.749	98,95%	245.061.801	99,60%	2.193.508	95,00%
Valas (Currency)	979.913	0,40%	115.450	5,02%	262	1,11%	93	1,05%	980.175	0,40%	115.544	5,00%
<b>N &gt; 2 M (Dijamin Sebagian)</b>	<b>248.053</b>	<b>0,10%</b>	<b>496.106</b>	<b>17,74%</b>	<b>3.348</b>	<b>12,46%</b>	<b>6.696</b>	<b>43,10%</b>	<b>251.401</b>	<b>0,10%</b>	<b>502.802</b>	<b>17,88%</b>
Rupiah (IDR)	218.011	87,89%	436.022	87,89%	3.161	94,41%	6.322	94,41%	221.172	87,98%	442.344	87,98%
Valas (Currency)	30.042	12,11%	60.084	12,11%	187	5,59%	374	5,59%	30.229	12,02%	60.458	12,02%
<b>Total</b>	<b>246.266.497</b>	<b>100,00%</b>	<b>2.796.316</b>	<b>100,00%</b>	<b>26.880</b>	<b>100,00%</b>	<b>15.538</b>	<b>100,00%</b>	<b>246.293.377</b>	<b>100,00%</b>	<b>2.811.854</b>	<b>100,00%</b>
Rupiah (IDR)	245.256.542	99,59%	2.620.782	93,72%	26.431	98,33%	15.071	97,00%	245.282.973	99,59%	2.635.852	93,74%
Valas (Currency)	1.009.955	0,41%	175.534	6,28%	449	1,67%	467	3,00%	1.010.404	0,41%	176.002	6,26%