



DATA DISTRIBUSI SIMPANAN BANK PEREKONOMIAN RAKYAT (BPR)

Semester II - 2023

Indonesia Deposit Insurance Corporation
Insurance Premium Settlement Group



2024 Indonesia Deposit Insurance Corporation. All rights reserved.

The facts and opinions stated or expressed in this publication are for information purposes only and are not necessarily and must not be relied upon as being those of the publisher or of the institutions for which the contributing authors work. Although every care has been taken to ensure the accuracy of the information contained within the publication, it should not be by any person relied upon as the basis for taking any action or making any decision. The Indonesia Deposit Insurance Corporation cannot be held liable or otherwise responsible in any way for any advice, action taken, or decision made on the basis of the facts and opinions stated or expressed or stated within this publication.

Daftar Isi

Daftar Isi	1
Daftar Tabel dan Gambar	2
Keterangan	3
Ringkasan Eksekutif	4
I. Jumlah BPR	5
II. Total Simpanan BPR	6
III. Distribusi Simpanan BPR berdasarkan <i>Tiering</i> Nominal Simpanan	7
IV. Distribusi Simpanan BPR berdasarkan Jenis Simpanan	8
V. Distribusi Simpanan BPR berdasarkan Kepemilikan Simpanan	9
VI. Distribusi Simpanan BPR berdasarkan Simpanan Dijamin	9
VII. Distribusi Simpanan BPR berdasarkan Prinsip Usaha	10
VIII. Distribusi Simpanan BPR berdasarkan Provinsi	10

Daftar Tabel

Tabel 1	Perubahan Jumlah BPR Juli 2023 s.d. Desember 2023	5
Tabel 2	Total Simpanan dan Jumlah Rekening BPR	6
Tabel 3	Distribusi Simpanan BPR berdasarkan <i>Tiering</i> Nominal Simpanan	7
Tabel 4	Distribusi Simpanan BPR berdasarkan Provinsi	11

Daftar Gambar

Gambar 1	Jumlah BPR Juli 2023 s.d. Desember 2023	5
Gambar 2	Pertumbuhan Simpanan BPR selama 5 Tahun Terakhir	7
Gambar 3	Distribusi Simpanan BPR berdasarkan <i>Tiering</i> Nominal dan Prinsip Usaha	8
Gambar 4	Distribusi Simpanan dan Jumlah Rekening BPR berdasarkan Jenis Simpanan	8
Gambar 5	Distribusi Simpanan dan Jumlah Rekening BPR berdasarkan Kepemilikan Simpanan	9
Gambar 6	Distribusi Simpanan BPR berdasarkan Simpanan Dijamin	9
Gambar 7	Distribusi Simpanan dan Jumlah Rekening BPR berdasarkan Prinsip Usaha	10

Informasi Umum

Sumber Data

Data simpanan yang digunakan bersumber dari perhitungan premi yang disampaikan oleh Bank Perekonomian Rakyat setiap periode kepada Lembaga Penjamin Simpanan (LPS). Dalam hal bank menyampaikan koreksi perhitungan premi yang menyebabkan terjadinya perubahan data simpanan setelah laporan ini disusun, LPS akan menyajikan data koreksi tersebut dalam Data Distribusi Simpanan BPR periode berikutnya.

Keterangan

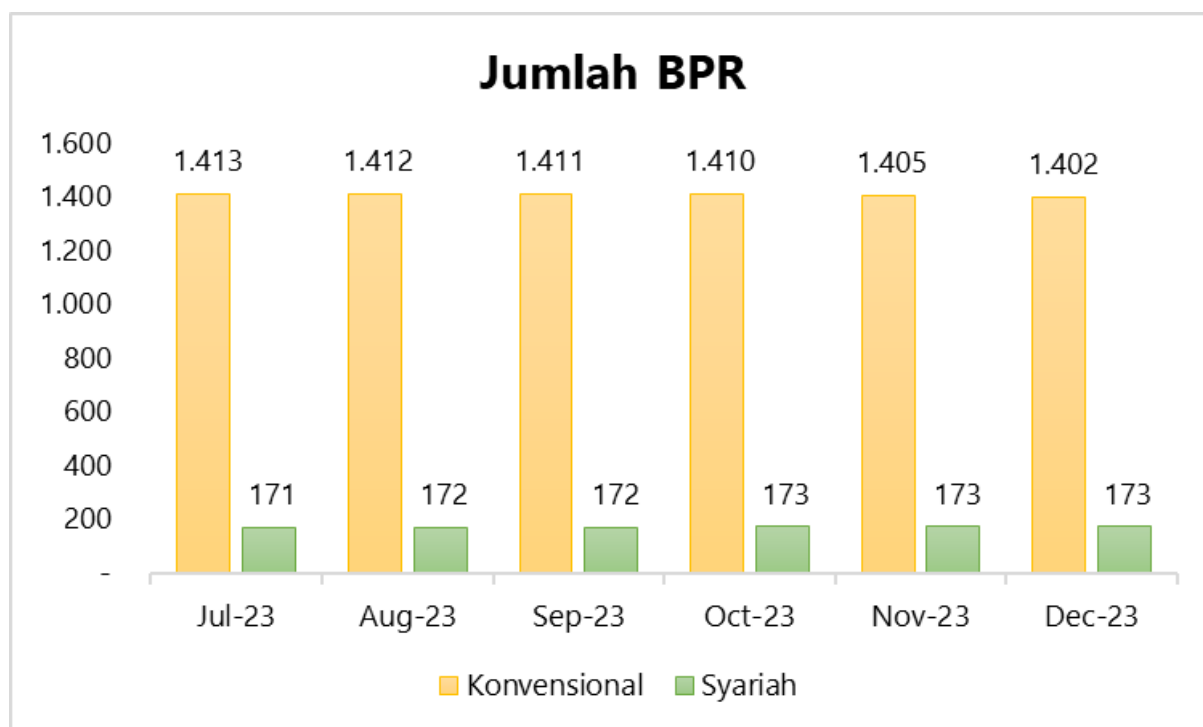
1. Bank Perekonomian Rakyat (BPR) adalah bank yang melaksanakan kegiatan usaha secara konvensional atau berdasarkan prinsip syariah yang dalam kegiatannya tidak memberikan jasa dalam lalu lintas giral secara langsung.
2. Simpanan meliputi dana pihak ketiga dan simpanan dari bank lain.
3. Simpanan yang dijamin meliputi:
 - a. seluruh simpanan dengan nominal sampai dengan Rp2 miliar; dan
 - b. dijamin sebagian (s.d. Rp2 miliar) atas simpanan dengan nominal di atas Rp2 miliar.
4. Besaran Nilai Simpanan Yang Dijamin adalah Rp2 miliar per nasabah per bank sebagaimana diatur dalam Peraturan Pemerintah No. 66 Tahun 2008.

RINGKASAN EKSEKUTIF

- 1) **Jumlah BPR pada Desember 2023 sebanyak 1.575 bank**, terdiri dari 1.402 BPR konvensional dan 173 BPR syariah.
- 2) **Total nominal simpanan BPR** bulan Desember 2023 mencapai **Rp166,5 triliun**, naik 8,3% YoY. Sedangkan **total rekening simpanan BPR** mencapai **15.981.128 rekening**, naik 4,0% YoY.
- 3) **Berdasarkan tiering simpanan**, nominal simpanan terbesar terdapat pada *tiering* simpanan N ≤ Rp100 juta sebesar Rp47,8 triliun atau 28,7% dari total simpanan. Sejalan dengan nominal simpanan, jumlah rekening terbesar juga terdapat pada *tiering* simpanan N ≤ Rp100 juta sebanyak 15.700.560 rekening atau 98,2% dari total rekening.
- 4) **Berdasarkan jenis simpanan**, simpanan dengan nominal terbesar terdapat pada deposito sebesar Rp118,0 triliun atau 70,9% dari total simpanan. Sedangkan jumlah rekening simpanan terbanyak terdapat pada tabungan sebesar 15.222.422 rekening atau 95,2% dari total rekening.
- 5) **Berdasarkan kepemilikan simpanan**, simpanan dengan nominal terbesar berasal dari Dana Pihak Ketiga sebesar Rp153,0 triliun atau 91,9% dari total simpanan. Sejalan dengan nominal simpanan, jumlah rekening simpanan terbanyak juga berasal dari Dana Pihak Ketiga sebesar 15.955.396 rekening atau 99,8% dari total rekening.
- 6) **Berdasarkan prinsip usaha**, simpanan dengan nominal terbesar terdapat pada BPR konvensional sebesar Rp147,9 triliun atau 88,8% dari total simpanan. Sejalan dengan nominal simpanan, jumlah rekening simpanan terbanyak juga terdapat pada BPR konvensional sebesar 13.475.615 rekening atau 84,3% total rekening.
- 7) **Berdasarkan lokasi kantor pusat Bank**, total nominal simpanan terbesar terdapat pada provinsi Jawa Tengah sebesar Rp41,8 triliun atau 25,1% dari total simpanan. Sejalan dengan nominal simpanan, jumlah rekening terbanyak juga terdapat pada provinsi Jawa Tengah sebesar 4.923.757 rekening atau 30,8% dari total rekening.
- 8) Cakupan nominal simpanan dijamin pada BPR adalah sebesar **Rp155,7 triliun** atau **93,6%** dari total simpanan BPR. Adapun untuk rekening, **15.977.180 rekening** atau sebesar **99,98% total rekening dijamin penuh** sementara sisanya dijamin sebagian sampai dengan Rp2 miliar.

I. Jumlah BPR

Jumlah BPR pada Desember 2023 sebanyak **1.575 bank**, terdiri dari 1.402 BPR konvensional (89% dari total BPR) dan 173 BPR syariah (11% dari total BPR). Dalam 6 bulan terakhir, jumlah BPR peserta penjaminan mengalami tren penurunan. Jumlah BPR sejak Juli 2023 sampai dengan Desember 2023 ditunjukkan pada Gambar 1 berikut:



Gambar 1 Jumlah BPR Juli 2023 s.d. Desember 2023

Berdasarkan pelaporan Bank yang diterima LPS sejak Juli 2023 sampai dengan Desember 2023, terdapat 6 BPR *merger*, 3 bank gagal yang dicabut izin usaha (CIU), dan 2 bank konversi dari bank konvensional menjadi bank syariah. Perubahan jumlah BPR selama semester 2 tahun 2023 disajikan pada Tabel 1.

Tabel 1 Perubahan Jumlah BPR Juli 2023 s.d. Desember 2023

No.	Jenis Perubahan	Nama Bank
1	Bank Merger (-6)	(1) PT BPR Dharma Pejuang Empatlima ke dalam PT BPR Sago Luhak Limapuluh
		(2) PT BPR Bima Abdi Swadaya ke dalam PPT BPR Segara Anak Kencana
		(3) PT BPR Danagung Abadi; dan
		(4) PT BPR Danagung Bakti ke dalam PT BPR Danagung Ramulti
		(5) PT BPR Kota Arang Sejahtera ke dalam PT BPR Durian Mandiri
		(6) PT BPR Asia Bintang Cemerlang ke dalam PT BPR Prima Tata Patumbak
2	Bank CIU (-3)	(1) PT BPR Karya Remaja Indramayu
		(2) PT BPR Indotama UKM Sulawesi
		(3) PT BPR Persada Guna

No.	Jenis Perubahan	Nama Bank
3	Perubahan Prinsip Kegiatan Usaha (Konvensional menjadi Syariah) (2)	(1) PT BPR Masyarakat Lintau Buo menjadi PT BPRS Masyarakat Lintau Buo Malibu
		(2) PT BPR Balerong Bunta menjadi PT BPRS Balerong Bunta

Seluruh BPR peserta penjaminan per 31 Desember 2023 telah melaporkan posisi simpanan.

II. Total Simpanan BPR

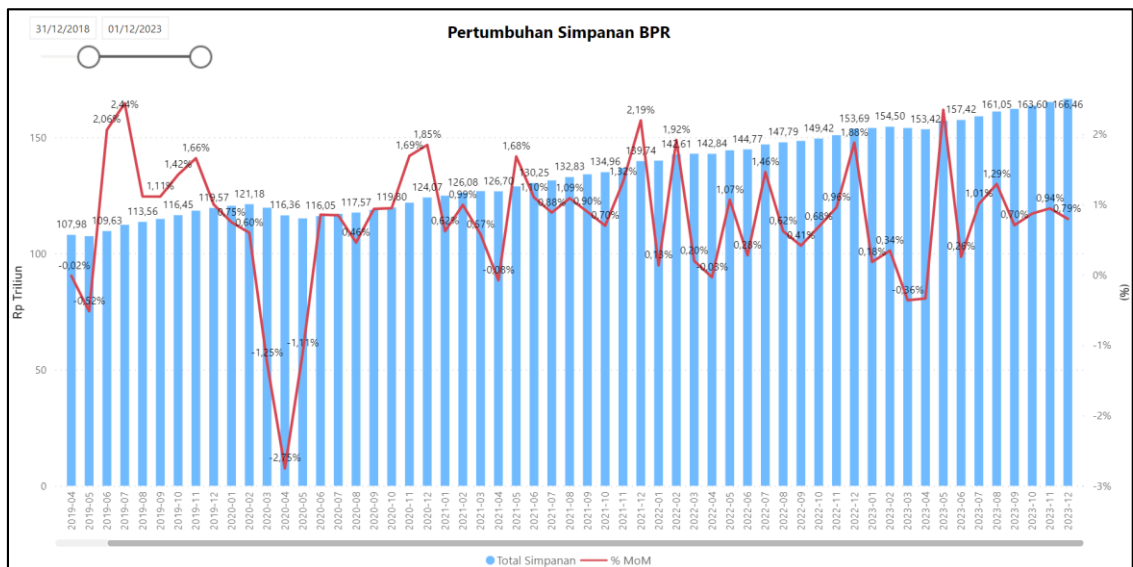
Total simpanan BPR posisi 31 Desember 2023 sebesar Rp166,5 triliun dengan jumlah rekening sebanyak 15.981.128 rekening. Kenaikan total simpanan BPR pada Desember 2023 dibandingkan Desember 2022 sebesar Rp12,8 triliun atau 8,3% (YoY). Adapun jumlah rekening mengalami kenaikan sebesar 621.550 rekening atau 4,0% (YoY). Rincian simpanan dan jumlah rekening BPR selama 5 tahun terakhir disajikan pada Tabel 2.

Tabel 2 Total Simpanan dan Jumlah Rekening BPR

Periode	Total Simpanan (Rp Triliun) dan Jumlah Rekening pada BPR									
	2019		2020		2021		2022		2023	
	Nominal	Rekening	Nominal	Rekening	Nominal	Rekening	Nominal	Rekening	Nominal	Rekening
Januari	106,53		120,46		124,84		139,93		153,97	
Februari	107,07		121,18		126,08		142,61		154,50	
Maret	108,00		119,66		126,80		142,89		153,94	
April	107,98		116,36		126,70		142,84		153,42	
Mei	107,42		115,07		128,84		144,37		157,02	
Juni	109,63	13.464.579	116,05	13.823.884	130,25	13.837.598	144,77	14.811.636	157,42	15.533.345
Juli	112,31		117,03		131,40		146,88		159,01	
Agustus	113,56		117,57		132,83		147,79		161,05	
September	114,82		118,67		134,02		148,41		162,19	
Oktober	116,45		119,80		134,96		149,42		163,60	
November	118,38		121,82		136,74		150,85		165,15	
Desember	119,57	13.788.419	124,07	13.967.784	139,74	13.941.216	153,69	15.359.578	166,46	15.981.128

Pada laporan Data Distribusi Simpanan BPR periode sebelumnya, total simpanan dan rekening pada bulan Mei dan Juni 2023 belum memuat simpanan bank umum yang melakukan konversi jenis usaha menjadi BPR (efektif Mei 2023). Pada laporan periode ini, simpanan bulan Mei dan Juni 2023 telah memuat simpanan dari BPR hasil konversi dari bank umum tersebut.

Pertumbuhan bulanan nominal simpanan BPR dalam 5 (lima) tahun terakhir secara rata-rata mengalami kenaikan sebesar 0,8% MoM. Pertumbuhan simpanan BPR selama 5 (lima) tahun terakhir disajikan pada Gambar 2.



Gambar 2 Pertumbuhan Simpanan BPR selama 5 Tahun Terakhir

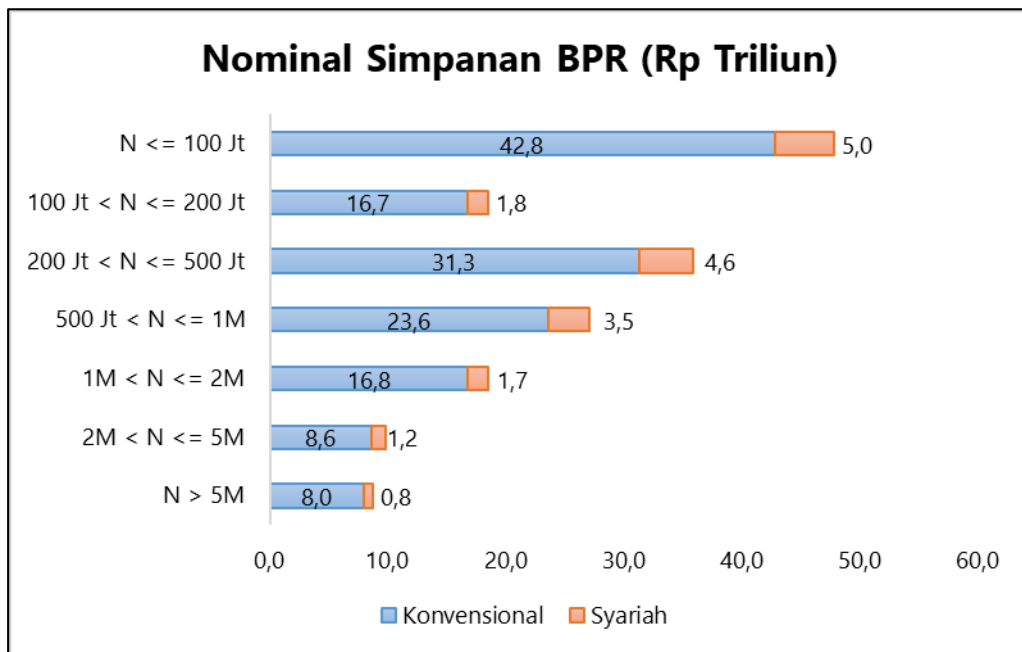
III. Distribusi Simpanan BPR berdasarkan *Tiering* Nominal Simpanan

Berdasarkan *tiering* nominal simpanan, total simpanan terbesar pada BPR di bulan Desember 2023 terdapat pada *tiering* simpanan sampai dengan Rp100 juta ($N \leq 100$ Juta) yaitu sebesar Rp47,8 triliun atau 28,7% dari total simpanan BPR. Selaras dengan data nominal simpanan, jumlah rekening terbesar pada BPR di bulan Desember 2023 terdapat pada *tiering* simpanan sampai dengan Rp100 juta ($N \leq 100$ Juta) yaitu sebesar 15.700.560 rekening atau 98,2% dari total rekening BPR. Rincian simpanan BPR bulan Desember 2023 berdasarkan *tiering* nominal simpanan disajikan pada Tabel 3.

Tabel 3 Distribusi Simpanan BPR berdasarkan *Tiering* Nominal Simpanan

Distribusi Simpanan Berdasarkan Nominal Simpanan					
Segmen Nominal	Total Simpanan (Rp Triliun)	% Total Simpanan	Jumlah Rekening	% Rekening	
N ≤ 100 Jt	47,85	28,74%	15.700.560	98,24%	
100 Jt < N ≤ 200 Jt	18,50	11,12%	126.651	0,79%	
200 Jt < N ≤ 500 Jt	35,87	21,55%	102.944	0,64%	
500 Jt < N ≤ 1M	27,13	16,30%	34.827	0,22%	
1M < N ≤ 2M	18,51	11,12%	12.198	0,08%	
2M < N ≤ 5M	9,82	5,90%	3.219	0,02%	
N > 5M	8,78	5,28%	729	0,00%	
Total	166,46	100,00%	15.981.128	100,00%	

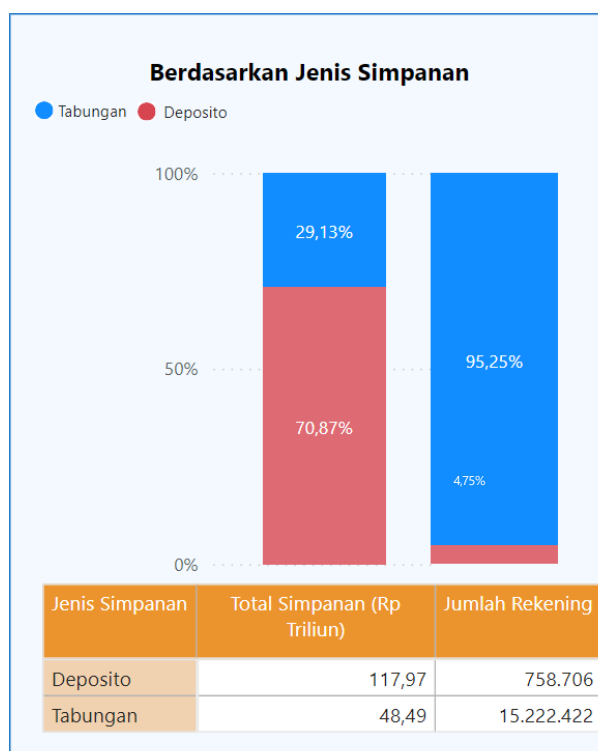
Berdasarkan prinsip usaha, simpanan konvensional memiliki proporsi total nominal yang lebih besar dibanding simpanan syariah di seluruh *tiering* nominal simpanan. Rincian simpanan bulan Desember 2023 berdasarkan *tiering* nominal simpanan dan prinsip usaha disajikan pada Gambar 3.



Gambar 3 Distribusi Simpanan BPR berdasarkan *Tiering* Nominal dan Prinsip Usaha

IV. Distribusi Simpanan BPR berdasarkan Jenis Simpanan

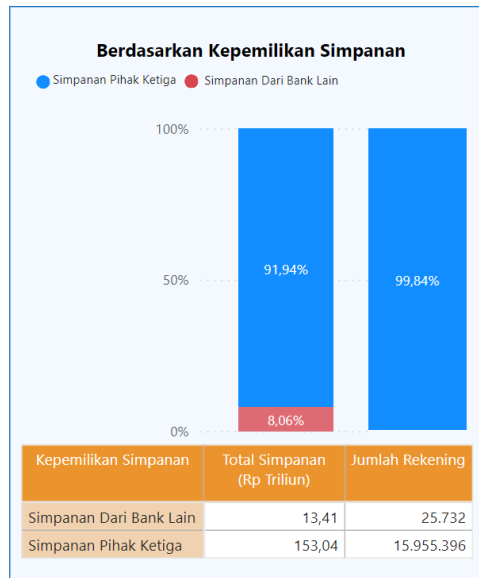
Terdapat 2 (dua) jenis simpanan pada BPR yaitu tabungan dan deposito. Berdasarkan jenis simpanan, deposito memiliki proporsi total nominal simpanan yang lebih besar yaitu mencapai Rp118,0 triliun atau 70,9% dari total simpanan BPR. Sedangkan berdasarkan jumlah rekening simpanan, tabungan memiliki jumlah rekening yang lebih besar yaitu mencapai 15.222.422 rekening (95,2% dari seluruh rekening). Rincian simpanan bulan Desember 2023 berdasarkan jenis simpanan disajikan pada Gambar 4.



Gambar 4 Distribusi Simpanan dan Jumlah Rekening BPR berdasarkan Jenis Simpanan

V. Distribusi Simpanan BPR Berdasarkan Kepemilikan Simpanan

Total nominal simpanan terbesar pada BPR berdasarkan kepemilikan simpanan berasal dari Dana Pihak Ketiga yaitu sebesar Rp153,0 triliun atau 91,9% dari total simpanan BPR. Berdasarkan jumlah rekening, rekening terbanyak berasal dari Dana Pihak Ketiga yaitu sebesar 15.955.396 rekening atau 99,8% dari total rekening BPR. Rincian simpanan bulan Desember 2023 berdasarkan kepemilikan simpanan disajikan pada Gambar 5.



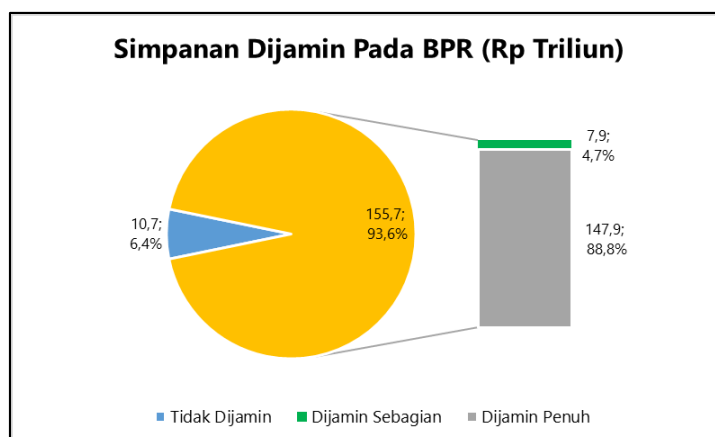
Gambar 5 Distribusi Simpanan dan Jumlah Rekening BPR berdasarkan Kepemilikan Simpanan

VI. Distribusi Simpanan BPR berdasarkan Simpanan Dijamin

Simpanan dijamin pada BPR di bulan Desember 2023 sebesar Rp155,7 triliun atau 93,6% dari total simpanan BPR, yang terdiri dari:

- simpanan yang dijamin penuh, yaitu simpanan dengan nominal sampai dengan Rp2 miliar sebesar Rp147,9 triliun atau 88,8% dari total simpanan BPR; dan
- simpanan yang dijamin sebagian, yaitu proporsi simpanan yang dijamin dari simpanan dengan nominal di atas Rp2 miliar sebesar Rp7,9 triliun atau 4,7% dari total simpanan BPR.

Rincian simpanan bulan Desember 2023 berdasarkan simpanan dijamin (cakupan penjaminan) disajikan pada Gambar 6.

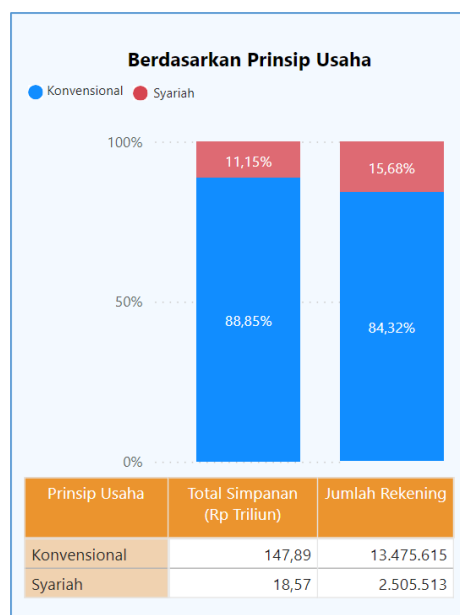


Gambar 6 Distribusi Simpanan BPR berdasarkan Simpanan Dijamin

Berdasarkan rekening, seluruh rekening simpanan dijamin oleh LPS. Namun, terdapat rekening yang simpanannya dijamin penuh yaitu rekening dengan simpanan sampai dengan 2 miliar rupiah dan terdapat rekening yang simpanannya dijamin sebagian (sampai dengan 2 miliar rupiah). Jumlah rekening yang simpanannya dijamin penuh adalah sebanyak 15.977.180 rekening (99,98% dari seluruh rekening), sedangkan jumlah rekening yang dijamin sebagian adalah sebanyak 3.948 rekening (0,02% dari seluruh rekening).

VII. Distribusi Simpanan BPR berdasarkan Prinsip Usaha

Total nominal simpanan pada BPR konvensional per 31 Desember 2023 mencapai Rp147,9 triliun (88,8% dari total simpanan BPR) dengan jumlah rekening mencapai 13.475.615 rekening (84,3% dari seluruh rekening BPR). Total nominal simpanan pada BPR syariah per 31 Desember 2023 mencapai Rp18,6 triliun (11,1% dari total simpanan BPR) dengan jumlah rekening sebesar 2.505.513 rekening (15,7% dari seluruh rekening BPR). Rincian simpanan bulan Desember 2023 berdasarkan prinsip usaha disajikan pada Gambar 7.



Gambar 7 Distribusi Simpanan dan Jumlah Rekening BPR berdasarkan Prinsip Usaha

VIII. Distribusi Simpanan BPR berdasarkan Provinsi

Berdasarkan lokasi kantor pusat BPR, jumlah bank terbanyak berada di provinsi Jawa Timur yaitu sebanyak 278 BPR. Sementara berdasarkan total nominal simpanan terbesar dan jumlah rekening terbanyak terdapat pada Provinsi Jawa Tengah dengan total simpanan sebesar Rp41,8 triliun (25,1% dari seluruh total simpanan) yang berasal dari 4.923.757 rekening (30,8% dari seluruh rekening). Rincian simpanan bulan Desember 2023 berdasarkan provinsi disajikan pada tabel 4.

Tabel 4 Distribusi Simpanan BPR berdasarkan Provinsi

No	Provinsi	Jumlah Bank	Rekening	Nominal (Rp Triliun)
1	Aceh	14	145.928	0,7
2	Bali	132	690.304	17,4
3	Banten	62	408.923	6,6
4	Bengkulu	8	46.929	0,2
5	Daerah Istimewa Yogyakarta	60	763.465	8,5
6	Daerah Khusus Ibukota Jakarta	29	52.900	4,5
7	Gorontalo	2	3.771	0,0
8	Jambi	19	72.956	1,1
9	Jawa Barat	251	2.607.293	23,3
10	Jawa Tengah	273	4.923.757	41,8
11	Jawa Timur	278	2.818.543	19,4
12	Kalimantan Barat	20	62.399	1,7
13	Kalimantan Selatan	16	77.572	1,2
14	Kalimantan Tengah	7	148.509	1,6
15	Kalimantan Timur	15	64.146	0,5
16	Kalimantan Utara	1	11.136	0,1
17	Kepulauan Bangka Belitung	5	116.212	0,5
18	Kepulauan Riau	46	189.484	8,6
19	Lampung	34	402.946	8,6
20	Maluku	1	158.081	3,4
21	Maluku Utara	5	60.819	0,2
22	Nusa Tenggara Barat	22	288.132	2,6
23	Nusa Tenggara Timur	11	54.608	0,6
24	Papua	7	25.040	0,3
25	Papua Barat	4	40.032	0,4
26	Riau	31	208.337	1,9
27	Sulawesi Barat	3	11.410	0,1
28	Sulawesi Selatan	25	108.865	2,4
29	Sulawesi Tengah	7	29.761	0,3
30	Sulawesi Tenggara	15	58.360	0,3
31	Sulawesi Utara	15	108.825	1,8
32	Sumatera Barat	81	789.802	2,1
33	Sumatera Selatan	25	86.719	1,6
34	Sumatera Utara	51	345.164	2,2
Total		1.575	15.981.128	166,5