

Distribusi Simpanan Bank Umum

Periode Agustus 2019



KATA PENGANTAR

Distribusi Simpanan Bank Umum merupakan media informasi yang menyajikan data mengenai simpanan Bank Umum yang diterbitkan setiap bulan oleh Lembaga Penjamin Simpanan untuk memberikan informasi perkembangan simpanan perbankan khususnya Bank Umum.

Sehubungan dengan kebutuhan penyajian informasi data simpanan yang lebih mudah dipahami (*user friendly*), mulai bulan Januari 2018 LPS menyajikan Distribusi Simpanan Bank Umum dengan menggunakan format baru tanpa mengurangi esensi pada format sebelumnya.

Selanjutnya dalam rangka mempertimbangkan kebutuhan pembaca pada penggunaan Distribusi Simpanan Bank Umum, kami menerima masukan (saran dan kritik) terhadap format baru Distribusi Simpanan Bank Umum yang dapat disampaikan melalui *email* Group Penanganan Premi Penjaminan LPS yaitu humas@lps.go.id.

DAFTAR ISI

Keterangan	4
1. Total Simpanan dan Jumlah Rekening	5
1.1. Total Simpanan dan Jumlah Rekening Pada Bank Umum	5
1.2. Pertumbuhan Total Simpanan dan Jumlah Rekening (MoM)	5
1.3. Pertumbuhan Simpanan dan Jumlah Rekening (YoY)	6
2. Distribusi Total Simpanan Dan Jumlah Rekening	7
2.1. Total Simpanan dan Jumlah Rekening Berdasarkan Jenis Simpanan	7
2.1.1. Distribusi Total Simpanan dan Jumlah Rekening Berdasarkan Jenis Simpanan	7
2.2. Total Simpanan dan Jumlah Rekening Berdasarkan Kepemilikan Simpanan	8
2.3. Total Simpanan dan Jumlah Rekening Berdasarkan Jenis Usaha	8
2.4. Total Simpanan dan Jumlah Rekening Berdasarkan Tiering Nominal dan Simpanan Yang Dijamin	9
2.4.1. Distribusi Jumlah Rekening Berdasarkan Rekening yang Dijamin	10
2.4.2. Distribusi Total Simpanan Berdasarkan Simpanan yang Dijamin	10
2.5. Total Simpanan dan Jumlah Rekening Berdasarkan Kepemilikan Bank	11
2.6. Total Simpanan dan Jumlah Rekening Berdasarkan Valuta	11
Lampiran	12
1. Lampiran 1: Pertumbuhan Simpanan dan Jumlah Rekening Selama 5 Tahun (YoY)	12
2. Lampiran 2: Total Simpanan dan Jumlah Rekening Berdasarkan Kepemilikan Simpanan, Jenis Simpanan dan Valuta	13
3. Lampiran 3: Total Simpanan dan Jumlah Rekening Berdasarkan Kepemilikan Simpanan, Tiering Nominal dan Valuta	14
4. Lampiran 4: Total Simpanan dan Jumlah Rekening Berdasarkan Kepemilikan Simpanan, Besaran Nilai Simpanan dan Valuta	15
5. Lampiran 5: Total Simpanan dan Jumlah Rekening Yang Dijamin Berdasarkan Kepemilikan Simpanan, Simpanan yang Dijamin dan Valuta	15
6. Lampiran 6: Total Simpanan dan Jumlah Rekening Berdasarkan Propinsi	16

DAFTAR TABEL

Tabel 1	Total Simpanan dan Jumlah Rekening Pada Bank Umum	5
Tabel 2	Total Simpanan dan Jumlah Rekening Berdasarkan Jenis Simpanan	7
Tabel 3	Total Simpanan dan Jumlah Rekening Berdasarkan Kepemilikan Simpanan	8
Tabel 4	Total Simpanan dan Jumlah Rekening Berdasarkan Jenis Usaha	8
Tabel 5	Total Simpanan dan Jumlah Rekening Berdasarkan Tiering Nominal dan Simpanan Yang Dijamin	9
Tabel 6	Distribusi Jumlah Rekening Berdasarkan Rekening yang Dijamin	10
Tabel 7	Distribusi Total Simpanan Berdasarkan Simpanan yang Dijamin	10
Tabel 8	Total Simpanan dan Jumlah Rekening Berdasarkan Kepemilikan Bank	11
Tabel 9	Total Simpanan dan Jumlah Rekening Berdasarkan Valuta	11

DAFTAR GAMBAR

Gambar 1a	Pertumbuhan Total Simpanan dan Jumlah Rekening (MoM)	5
Gambar 1b	Pertumbuhan Simpanan dan Jumlah Rekening (YoY)	6
Gambar 2a	Distribusi Total Simpanan Berdasarkan Jenis Simpanan	7
Gambar 2b	Distribusi Jumlah Rekening Berdasarkan Jenis Simpanan	7
Gambar 2c	Distribusi Jumlah Rekening Berdasarkan Rekening yang Dijamin	10
Gambar 2d	Distribusi Total Simpanan Berdasarkan Simpanan yang Dijamin	10

KETERANGAN

Sumber Data

Laporan Posisi Simpanan yang disampaikan oleh 112 bank umum kepada Lembaga Penjamin Simpanan yang terdiri dari 98 Bank Umum Konvensional dan 14 Bank Umum Syariah.

Definisi

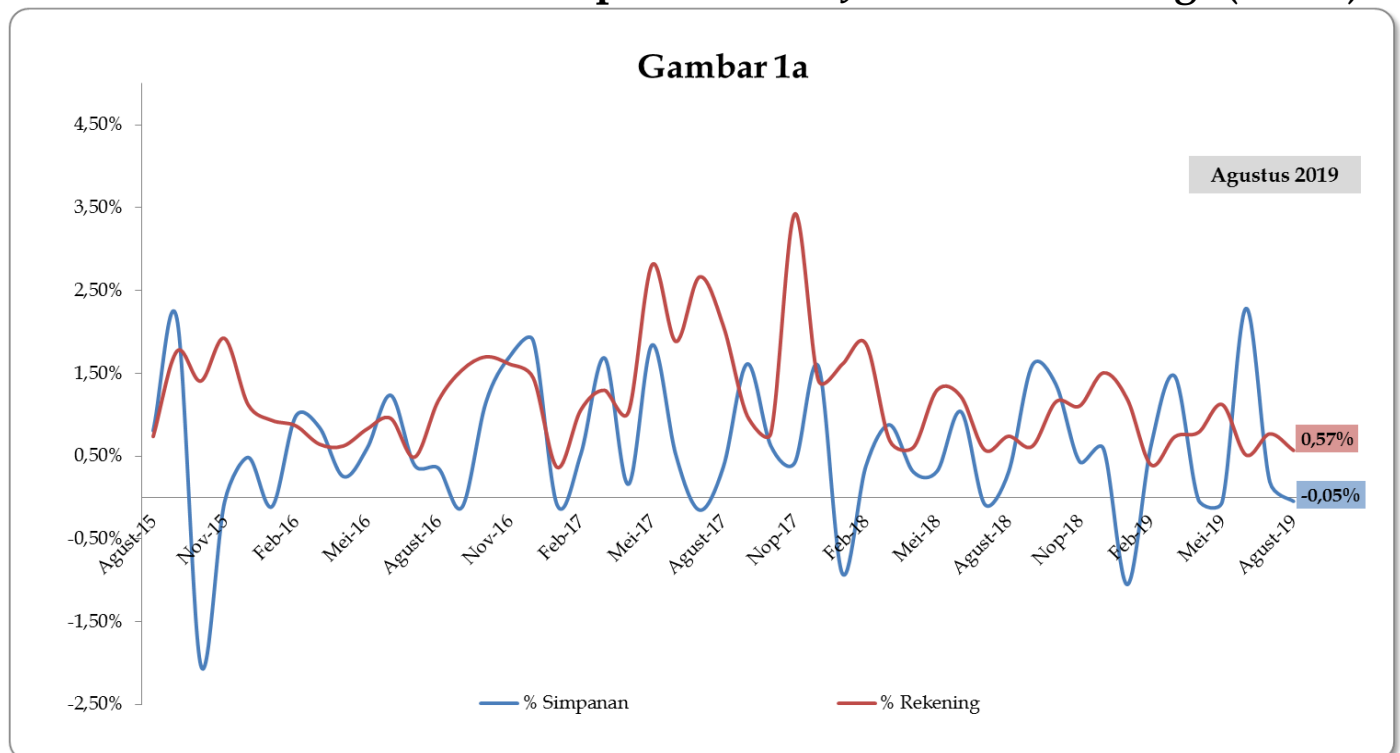
1. Simpanan meliputi dana pihak ketiga dan simpanan dari bank lain.
2. Simpanan Yang Dijamin meliputi:
 - a. seluruh simpanan dengan nominal sampai dengan Rp2 miliar;
 - b. porsi simpanan yang dijamin (Rp2 miliar) dari seluruh simpanan dengan nominal di atas Rp2 miliar.
3. Besaran Nilai Simpanan Yang Dijamin adalah Rp2 miliar per nasabah per bank sebagaimana diatur dalam Peraturan Pemerintah No. 66 Tahun 2008.

1. Total Simpanan dan Jumlah Rekening

1.1. Tabel Total Simpanan dan Jumlah Rekening Pada Bank Umum

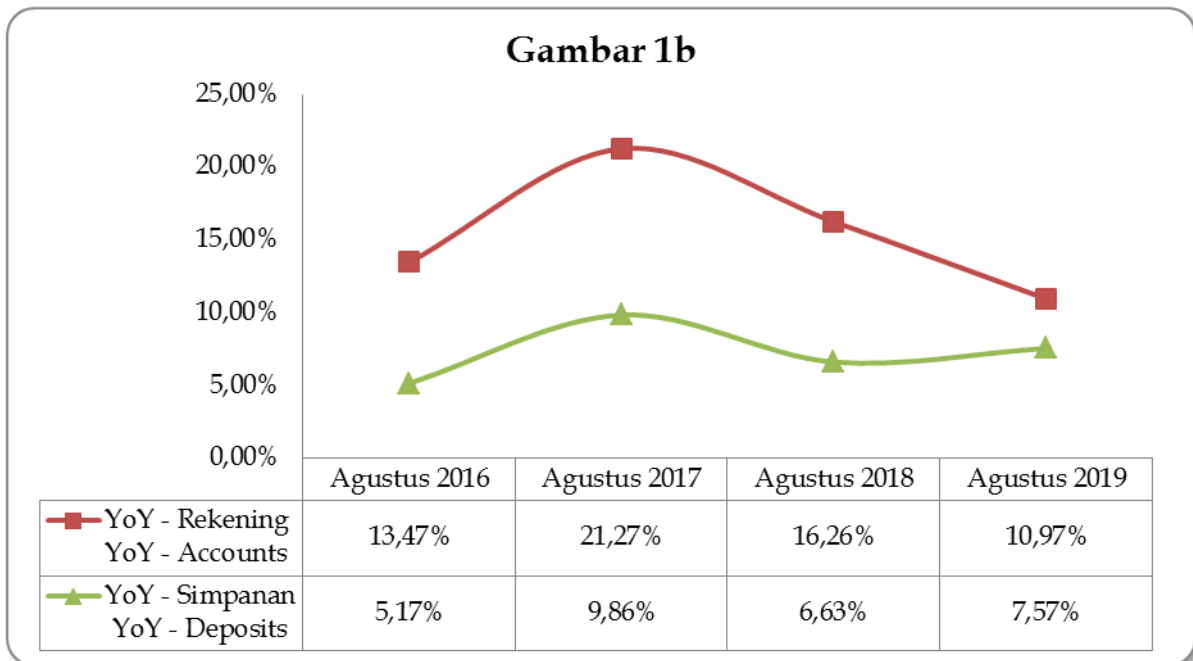
Tabel 1										
Total Simpanan dan Jumlah Rekening (Total Deposits and Number of Account) (Rp Miliar/Billion IDR)										
Bulan (Month)	2015		2016		2017		2018		2019	
	Rekening (Account)	Nominal (Nominal)	Rekening (Account)	Nominal (Nominal)	Rekening (Account)	Nominal (Nominal)	Rekening (Account)	Nominal (Nominal)	Rekening (Account)	Nominal (Nominal)
Januari	161.428.538	4.168.841	177.136.748	4.468.853	200.026.990	4.895.913	246.293.377	5.314.298	279.039.520	5.644.464
Februari	162.168.106	4.222.482	178.672.163	4.512.751	202.143.418	4.921.567	250.866.218	5.334.452	280.141.145	5.679.740
Maret	163.591.483	4.279.063	179.821.572	4.550.903	204.761.849	5.004.481	252.591.551	5.381.240	282.196.590	5.762.959
April	161.703.787	4.305.689	180.940.098	4.562.444	206.867.345	5.012.485	254.122.064	5.397.793	284.415.400	5.761.203
Mei	161.794.457	4.327.966	182.436.133	4.589.454	212.680.824	5.104.851	257.422.593	5.415.004	287.606.232	5.758.387
Juni	163.120.385	4.411.687	184.178.757	4.646.114	216.688.379	5.131.044	260.561.209	5.471.157	289.083.522	5.889.922
Juli	163.802.232	4.415.321	185.076.038	4.664.250	222.462.654	5.123.267	262.058.782	5.466.633	291.306.075	5.901.140
Agustus	165.008.226	4.450.891	187.238.755	4.680.848	227.069.520	5.142.246	263.996.187	5.483.210	292.960.624	5.898.423
September	167.924.825	4.546.948	190.121.455	4.675.317	229.315.700	5.225.164	265.628.034	5.570.769		
Oktober	170.285.831	4.454.886	193.352.001	4.728.887	231.101.840	5.257.690	268.699.399	5.646.758		
Nopember	173.560.667	4.452.219	196.468.148	4.809.306	239.012.333	5.279.734	271.672.859	5.671.052		
Desember	175.501.915	4.473.772	199.301.222	4.900.193	242.396.164	5.363.316	275.764.037	5.704.429		

1.2. Pertumbuhan Total Simpanan dan Jumlah Rekening (MoM)



Gambar 1a Pertumbuhan Total Simpanan dan Jumlah Rekening (MoM)

1.3. Pertumbuhan Total Simpanan dan Jumlah Rekening (YoY)



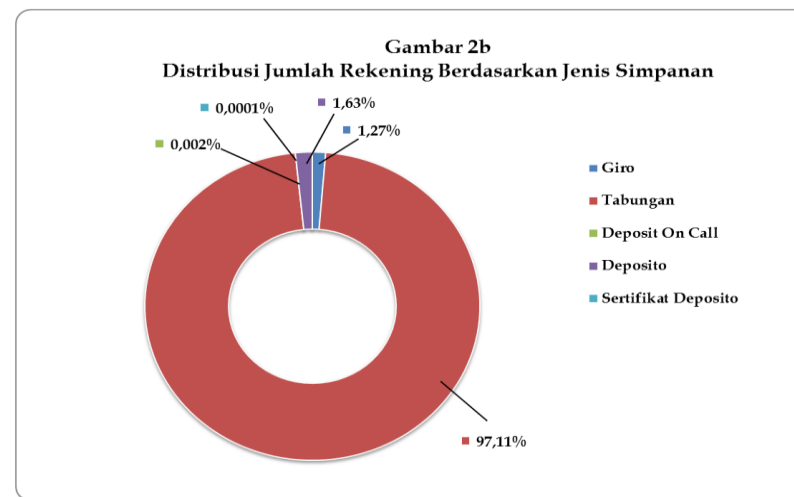
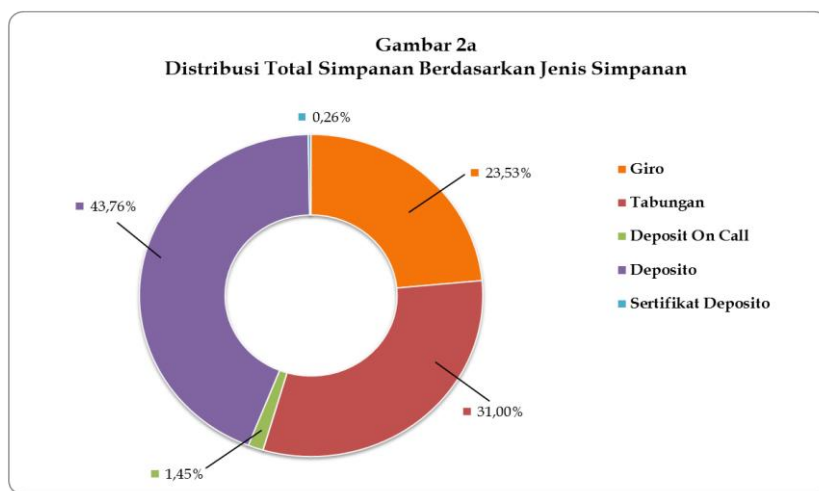
Gambar 1b Pertumbuhan Total Simpanan dan Jumlah Rekening (YoY)

2. Distribusi Total Simpanan Dan Jumlah Rekening

2.1. Total Simpanan dan Jumlah Rekening Berdasarkan Jenis Simpanan

Tabel 2 Total Simpanan dan Jumlah Rekening Berdasarkan Jenis Simpanan (Total Deposits and Number of Accounts by Type of Deposits) (Rp Miliar/Billion IDR)												
Jenis Simpanan (Type of Deposits)	Juli 2019				Agustus 2019				Δ MoM			
	Rekening (Account)	%	Nominal (Nominal)	%	Rekening (Account)	%	Nominal (Nominal)	%	Δ Rekening (Δ Account)	%	Δ Nominal (Δ Nominal)	%
Giro (Demand Deposits)	3.560.645	1,23%	1.417.828	24,03%	3.686.911	1,27%	1.387.621	23,53%	126.266	3,55%	(30.206)	-2,13%
Tabungan (Saving Account)	282.985.489	97,14%	1.829.893	31,00%	284.501.419	97,10%	1.828.887	31,00%	1.515.930	0,54%	(1.006)	-0,05%
Deposit on Call	5.428	0,00%	85.781	1,45%	5.564	0,00%	85.394	1,45%	136	2,51%	(386)	-0,45%
Deposito (Time Deposits)	4.754.235	1,63%	2.553.350	43,27%	4.766.455	1,63%	2.581.193	43,76%	12.220	0,26%	27.842	1,09%
Sertifikat Deposito (Certificate of Time Deposits)	278	0,00%	14.288	0,24%	275	0,00%	15.328	0,26%	(3)	-1,08%	1.040	7,28%
Total	291.306.075	100,00%	5.901.140	100,00%	292.960.624	100,00%	5.898.423	100,00%	1.654.549	0,57%	(2.718)	-0,05%

2.1.1. Distribusi Total Simpanan dan Jumlah Rekening Berdasarkan Jenis Simpanan Periode Agustus 2019



Keterangan: Persentase simpanan pada masing-masing jenis simpanan merupakan persentase terhadap total simpanan

2.2. Total Simpanan dan Jumlah Rekening Berdasarkan Kepemilikan Simpanan

Tabel 3												
Total Simpanan dan Jumlah Rekening Berdasarkan Kepemilikan Simpanan (Total Deposits and Number of Accounts by Ownership of Deposits) (Rp Miliar/Billion IDR)												
Kepemilikan Simpanan (Ownership of Deposits)	Juli 2019				Agustus 2019				Δ MoM			
	Rekening (Account)	%	Nominal (Nominal)	%	Rekening (Account)	%	Nominal (Nominal)	%	Δ Rekening (Δ Account)	%	Δ Nominal (Δ Nominal)	%
Dana Pihak Ketiga (Third Party-Fund)	291.281.198	99,99%	5.799.563	98,28%	292.935.686	99,99%	5.799.595	98,32%	1.654.488	0,56%	33	0,001%
Simpanan Dari Bank Lain (Funds From Other Bank)	24.877	0,01%	101.577	1,72%	24.938	0,01%	98.828	1,68%	61	0,24%	(2.751)	-2,78%
Total	291.306.075	100,00%	5.901.140	100,00%	292.960.624	100,00%	5.898.423	100,00%	1.654.549	0,56%	(2.718)	-0,05%

Keterangan: Persentase simpanan pada masing-masing jenis simpanan merupakan persentase terhadap total simpanan

2.3. Total Simpanan dan Jumlah Rekening Berdasarkan Jenis Usaha

Tabel 4												
Total Simpanan dan Jumlah Rekening Berdasarkan Jenis Usaha Bank (Total Deposits and Number of Accounts by Type of Business Banks) (Rp Miliar/Billion IDR)												
Jenis Usaha (Type of Business Banks)	Juli 2019				Agustus 2019				Δ MoM			
	Rekening (Account)	%	Nominal (Nominal)	%	Rekening (Account)	%	Nominal (Nominal)	%	Δ Rekening (Δ Account)	%	Δ Nominal (Δ Nominal)	%
Konvensional (Conventional)	265.407.213	91,11%	5.633.845	95,47%	266.745.553	91,05%	5.632.858	95,50%	1.338.340	0,50%	(988)	-0,018%
Syariah (Sharia)	25.898.862	8,89%	267.295	4,53%	26.215.071	8,95%	265.565	4,50%	316.209	1,21%	(1.730)	-0,65%
Total	291.306.075	100,00%	5.901.140	100,00%	292.960.624	100,00%	5.898.423	100,00%	1.654.549	0,56%	(2.718)	-0,05%

Keterangan: Persentase simpanan pada masing-masing jenis simpanan merupakan persentase terhadap total simpanan

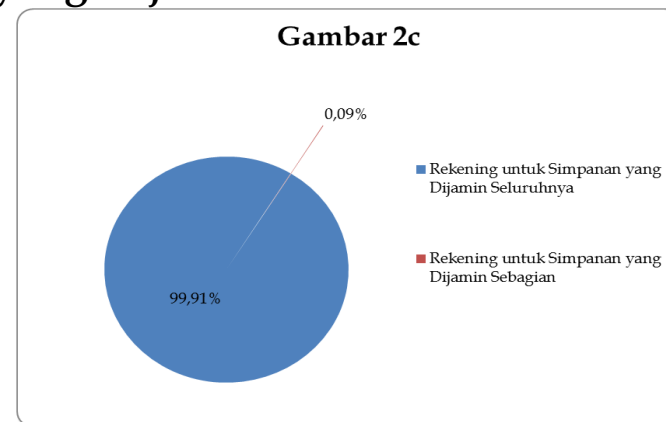
2.4. Total Simpanan dan Jumlah Rekening Berdasarkan Tiering Nominal dan Simpanan Yang Dijamin

Tabel 5 Total Simpanan dan Jumlah Rekening Berdasarkan Tiering Nominal (Total Deposits and Number of Accounts by Tiering of Nominal) (Rp Miliar/Billion IDR)												
Tiering Nominal (Tiering of Nominal)	Juli 2019				Agustus 2019				Δ MoM			
	Rekening (Account)	%	Nominal (Nominal)	%	Rekening (Account)	%	Nominal (Nominal)	%	Δ Rekening (Δ Account)	%	Δ Nominal (Δ Nominal)	%
N ≤ 100 Jt	286.052.349	98,20%	848.672	14,39%	287.687.880	98,20%	841.596	14,28%	1.635.531	0,57%	(7.076)	-0,84%
100 Jt < N ≤ 200 Jt	2.398.594	0,82%	336.634	5,70%	2.409.444	0,82%	338.261	5,73%	10.850	0,45%	1.625	0,48%
200 Jt < N ≤ 500 Jt	1.657.599	0,57%	531.733	9,01%	1.662.848	0,57%	533.655	9,05%	5.249	0,32%	1.922	0,36%
500 Jt < N ≤ 1 M	638.380	0,22%	462.286	7,83%	638.898	0,22%	462.605	7,84%	518	0,08%	319	0,07%
1 M < N ≤ 2 M	285.976	0,10%	407.680	6,91%	287.401	0,10%	409.436	6,94%	1.425	0,50%	1.756	0,43%
2 M < N ≤ 5 M	174.230	0,06%	545.512	9,24%	174.420	0,06%	546.988	9,27%	190	0,11%	1.477	0,27%
N > 5 M	98.947	0,03%	2.768.623	46,92%	99.733	0,03%	2.765.882	46,89%	786	0,79%	(2.741)	-0,10%
Total	291.306.075	100,00%	5.901.139	100,00%	292.960.624	100,00%	5.898.423	100,00%	1.654.549	0,56%	(2.718)	-0,05%

Keterangan: Persentase simpanan pada masing-masing jenis simpanan merupakan persentase terhadap total simpanan

2.4.1. Distribusi Jumlah Rekening Berdasarkan Rekening yang Dijamin

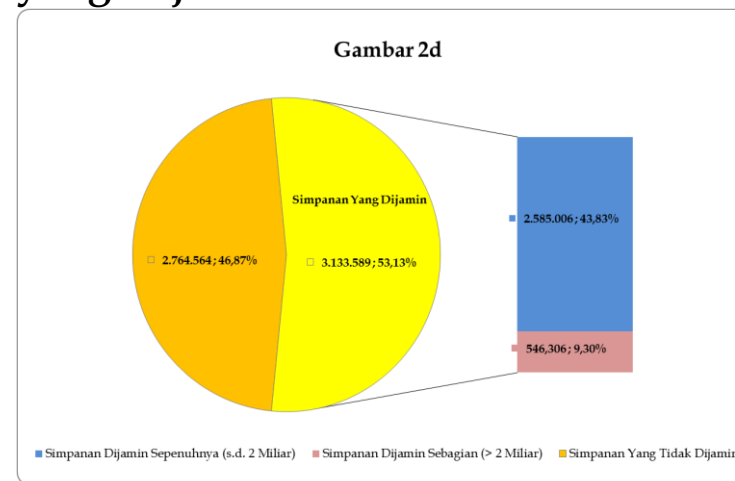
Tabel 6 Distribusi Rekening berdasarkan Rekening Yang Dijamin (Distribution of Accounts by Insured Accounts) Agustus 2019			
Keterangan	Nominal Simpanan	Jumlah Rekening	%
Rekening untuk Simpanan yang Dijamin Seluruhnya	≤ 2 Miliar	292.686.471	99,91 %
Rekening untuk Simpanan yang Dijamin Sebagian	> 2 Miliar	274.153	0,09 %
Total Rekening		292.960.624	100,00%



Gambar 2c Distribusi Jumlah Rekening Berdasarkan Rekening Yang Dijamin Agustus 2019

2.4.2. Distribusi Total Simpanan Berdasarkan Simpanan yang Dijamin

Tabel 7 Distribusi Simpanan Berdasarkan Simpanan Yang Dijamin (Distribution of Deposits by Insured Deposits) (Rp Miliar/Billion IDR) Agustus 2019			
Keterangan	Nominal Simpanan	Total Nominal	%
Simpanan Dijamin Sepenuhnya	≤ 2 Miliar	2.585.553	43,83 %
Simpanan Dijamin Sebagian	> 2 Miliar	548.306	9,30 %
Subtotal Simpanan Dijamin		3.133.859	53,13%
Simpanan Tidak Dijamin	> 2 Miliar	2.764.564	46,87%
Subtotal Simpanan Tidak Dijamin		2.764.564	
Total		5.898.423	100,00%



2.5. Total Simpanan dan Jumlah Rekening Berdasarkan Kepemilikan Bank

Tabel 8 Total Simpanan dan Jumlah Rekening Berdasarkan Kepemilikan Bank (Total Deposits and Number of Accounts by Group of Banks) (Rp Miliar/Billion IDR)																
Kepemilikan Bank (Group of Banks)	Juli 2019					Agustus 2019					Δ MoM					
	Jumlah Bank (Number of Banks)	Rekening (Account)	%	Nominal (Nominal)	%	Jumlah Bank (Number of Banks)	Rekening (Account)	%	Nominal (Nominal)	%	Δ Jumlah Bank (Δ Number of Banks)	%	Δ Rekening (Δ Account)	%	Δ Nominal (Δ Nominal)	%
Pemerintah (State Banks)	4	184.779.563	63,42%	2.449.309	41,51%	4	185.299.178	63,24%	2.449.155	41,52%	0	0,00%	519.615	0,28%	(155)	-0,01%
BPD (Regional Government Banks)	26	33.994.886	11,67%	560.001	9,49%	26	34.240.791	11,69%	558.216	9,46%	0	0,00%	245.905	0,72%	(1.785)	-0,32%
Swasta Nasional (Private National Banks)	62	71.475.284	24,54%	2.533.936	42,94%	62	72.359.821	24,70%	2.528.051	42,87%	0	0,00%	884.537	1,22%	(5.886)	-0,23%
Campuran (Joint Banks)	12	836.597	0,29%	170.010	2,88%	12	839.426	0,29%	176.972	3,00%	0	0,00%	2.829	0,34%	6.961	3,93%
Asing (Foreign Banks)	8	219.745	0,08%	187.884	3,18%	8	221.408	0,08%	186.029	3,15%	0	0,00%	1.663	0,75%	(1.855)	-1,00%
Total	112	291.306.075	100,00%	5.901.140	100,00%	112	292.960.624	100,00%	5.898.423	100,00%	0	0,00%	1.654.549	0,56%	(2.718)	-0,05%

Keterangan: Persentase simpanan pada masing-masing jenis simpanan merupakan persentase terhadap total simpanan

2.6. Total Simpanan dan Jumlah Rekening Berdasarkan Valuta

Tabel 9 Total Simpanan dan Jumlah Rekening Berdasarkan Valuta (Total Deposits and Number of Accounts by Currency) (Rp Miliar/Billion IDR)												
Jenis Simpanan (Type of Deposits)	Juli 2019				Agustus 2019				Δ MoM			
	Rekening (Account)	%	Nominal (Nominal)	%	Rekening (Account)	%	Nominal (Nominal)	%	Δ Rekening (Δ Account)	%	Δ Nominal (Δ Nominal)	%
Rupiah (IDR)	290.171.679	99,61%	5.086.764	86,20%	291.814.542	99,61%	5.084.921	86,21%	1.642.863	0,57%	(1.845)	-0,04%
Valas (Currency)	1.134.396	0,39%	814.376	13,80%	1.146.082	0,39%	813.502	13,79%	11.686	1,03%	(873)	-0,11%
Total	291.306.075	100,00%	5.901.140	100,00%	292.960.624	100,00%	5.898.423	100,00%	1.654.549	1,60%	(2.718)	-0,14%

Keterangan: Persentase simpanan pada masing-masing jenis simpanan merupakan persentase terhadap total simpanan

Lampiran (Periode Agustus 2019)

Lampiran 1

Pertumbuhan Simpanan dan Jumlah Rekening Selama 5 Tahun (YoY)

Tabel 1.1 Pertumbuhan Total Simpanan dan Jumlah Rekening (Growth of Total Deposits and The Number of Accounts) Year on Year (YoY)						
Tahun	Rekening	Nominal (Rp Miliar)	Rekening		Nominal	
			Δ	%Δ	Δ (Rp Miliar)	%Δ
2015*	175.501.915	4.473.772	14.620.158	9,09%	305.214	7,32%
2016*	199.301.222	4.900.193	23.799.307	13,56%	426.421	9,53%
2017*	242.396.164	5.363.316	43.094.942	21,62%	463.123	9,45%
2018*	275.764.037	5.704.429	33.367.873	13,77%	341.113	6,36%
2019**	292.960.624	5.898.423	17.196.587	6,24%	193.994	3,40%

*) Data *Year on Year* (YoY) per 31 Desember

**) Data *Year to Date* (Ytd) sampai dengan 31 Agustus 2019

Lampiran 2

Total Simpanan dan Jumlah Rekening Berdasarkan Kepemilikan Simpanan, Jenis Simpanan dan Valuta

Total Simpanan dan Jumlah Rekening Berdasarkan Kepemilikan Simpanan, Jenis Simpanan dan Valuta (Total Deposits and Number of Accounts by Ownership of Deposits, Type of Deposits and Currency) (Rp Miliar/Billion IDR)												
Jenis Simpanan (Type of Deposits)	Dana Pihak Ketiga				Simpanan Dari Bank Lain				Total			
	Rekening (Account)	%	Nominal (Nominal)	%	Rekening (Account)	%	Nominal (Nominal)	%	Rekening (Account)	%	Nominal (Nominal)	%
Giro (Demand Deposit)	3.676.597	1,26%	1.351.976	23,31%	10.314	41,37%	35.645	36,07%	3.686.911	1,27%	1.387.621	23,53%
Rupiah (IDR)	3.499.746	95,19%	1.031.117	76,27%	9.936	96,34%	26.623	74,69%	3.509.682	95,19%	1.057.740	76,23%
Valas (Currency)	176.851	4,81%	320.859	23,73%	378	3,66%	9.022	25,31%	177.229	4,81%	329.881	23,77%
Tabungan (Saving Account)	284.494.744	97,12%	1.824.226	31,45%	6.675	26,77%	4.660	4,72%	284.501.419	97,11%	1.828.887	31,00%
Rupiah (IDR)	283.719.123	99,73%	1.693.105	92,81%	6.661	99,79%	4.633	99,40%	283.725.784	99,73%	1.697.739	92,83%
Valas (Currency)	775.621	0,27%	131.121	7,19%	14	0,21%	27	0,58%	775.635	0,27%	131.148	7,17%
Deposit on Call	5.284	0,00%	56.453	0,97%	280	1,12%	28.941	29,28%	5.564	0,00%	85.394	1,45%
Rupiah (IDR)	5.014	94,89%	46.107	81,67%	280	100,00%	28.941	100,00%	5.294	95,15%	75.048	87,88%
Valas (Currency)	270	5,11%	10.346	18,33%	0	0,00%	0	0,00%	270	4,85%	10.346	12,12%
Deposito (Time Deposits)	4.759.013	1,62%	2.565.947	44,24%	7.442	29,84%	15.246	15,43%	4.766.455	1,63%	2.581.193	43,76%
Rupiah (IDR)	4.566.071	95,95%	2.224.480	86,69%	7.436	99,92%	14.587	95,68%	4.573.507	95,95%	2.239.067	86,75%
Valas (Currency)	192.942	4,05%	341.467	13,31%	6	0,08%	659	4,33%	192.948	4,05%	342.126	13,25%
Sertifikat Deposito (Certificate of Time Deposits)	48	0,00%	993	0,02%	227	0,91%	14.335	14,50%	275	0,00%	15.328	0,26%
Rupiah (IDR)	48	100,00%	993	100,00%	227	100,00%	14.335	100,00%	275	100,00%	15.328	100,00%
Valas (Currency)	0	0,00%	0	0,00%	0	0,00%	0	0,00%	0	0,00%	0	0,00%
Total	292.935.686	100,00%	5.799.595	100,00%	24.938	100,00%	98.827	100,00%	292.960.624	100,02%	5.898.423	100,00%
Rupiah (IDR)	291.790.002	99,61%	4.995.803	86,14%	24.540	98,40%	89.119	90,18%	291.814.542	99,61%	5.084.922	86,21%
Valas (Currency)	1.145.684	0,39%	803.792	13,86%	398	1,60%	9.708	9,82%	1.146.082	0,39%	813.501	13,79%

Lampiran 3

Total Simpanan dan Jumlah Rekening Berdasarkan Kepemilikan Simpanan, Tiering Nominal dan Valuta

Total Simpanan dan Jumlah Rekening Berdasarkan Kepemilikan Simpanan, Tiering Nominal dan Valuta (Total Deposits and Number of Accounts by Ownership of Deposits, Nominal Tiering and Currency) (Rp Miliar/Billion IDR)												
Nominal Simpanan (Nominal of Deposits)	Dana Pihak Ketiga				Simpanan Dari Bank Lain				Total			
	Rekening (Account)	%	Nominal (Nominal)	%	Rekening (Account)	%	Nominal (Nominal)	%	Rekening (Account)	%	Nominal (Nominal)	%
N ≤ 100 Jt	287.678.004	98,21%	841.323	14,51%	9.876	39,60%	273	0,28%	287.687.880	98,20%	841.596	14,28%
Rupiah (IDR)	286.839.231	99,71%	827.103	98,31%	9.794	99,17%	271	99,18%	286.849.025	99,71%	827.373	98,31%
Valas (Currency)	838.773	0,29%	14.220	1,69%	82	0,83%	2	0,82%	838.855	0,29%	14.223	1,69%
100 Jt < N ≤ 200 Jt	2.407.254	0,82%	337.933	5,83%	2.190	8,78%	327	0,33%	2.409.444	0,82%	338.260	5,73%
Rupiah (IDR)	2.303.006	95,67%	323.065	95,60%	2.167	98,95%	324	98,94%	2.305.173	95,67%	323.389	95,60%
Valas (Currency)	104.248	4,33%	14.869	4,40%	23	1,05%	3	1,06%	104.271	4,33%	14.872	4,40%
200 Jt < N ≤ 500 Jt	1.658.754	0,57%	532.150	9,18%	4.094	16,42%	1.506	1,52%	1.662.848	0,57%	533.655	9,05%
Rupiah (IDR)	1.560.521	94,08%	500.914	94,13%	4.066	99,32%	1.497	99,37%	1.564.587	94,09%	502.411	94,15%
Valas (Currency)	98.233	5,92%	31.235	5,87%	28	0,68%	9	0,57%	98.261	5,91%	31.244	5,85%
500 Jt < N ≤ 1 M	635.621	0,22%	459.896	7,93%	3.277	13,14%	2.710	2,74%	638.898	0,22%	462.606	7,84%
Rupiah (IDR)	590.023	92,83%	427.951	93,05%	3.242	98,93%	2.685	99,07%	593.265	92,86%	430.636	93,09%
Valas (Currency)	45.598	7,17%	31.945	6,95%	35	1,07%	25	0,93%	45.633	7,14%	31.969	6,91%
1 M < N ≤ 2 M	285.351	0,10%	406.305	7,01%	2.050	8,22%	3.131	3,17%	287.401	0,10%	409.436	6,94%
Rupiah (IDR)	259.186	90,83%	369.868	91,03%	2.027	98,88%	3.098	98,94%	261.213	90,89%	372.967	91,09%
Valas (Currency)	26.165	9,17%	36.437	8,97%	23	1,12%	32	1,03%	26.188	9,11%	36.469	8,91%
2 M < N ≤ 5 M	172.657	0,06%	541.146	9,33%	1.763	7,07%	5.841	5,91%	174.420	0,06%	546.987	9,27%
Rupiah (IDR)	156.106	90,41%	489.944	90,54%	1.710	96,99%	5.663	96,94%	157.816	90,48%	495.608	90,61%
Valas (Currency)	16.551	9,59%	51.202	9,46%	53	3,01%	178	3,05%	16.604	9,52%	51.380	9,39%
N > 5 M	98.045	0,03%	2.680.843	46,21%	1.688	6,77%	85.039	86,05%	99.733	0,03%	2.765.882	46,89%
Rupiah (IDR)	81.929	83,56%	2.056.958	76,73%	1.534	90,88%	75.581	88,88%	83.463	83,69%	2.132.540	77,10%
Valas (Currency)	16.116	16,44%	623.885	23,27%	154	9,12%	9.458	11,12%	16.270	16,31%	633.342	22,90%
Total	292.935.686	100,01%	5.799.596	100,00%	24.938	100,00%	98.828	100,00%	292.960.624	100,01%	5.898.423	100,00%
Rupiah (IDR)	291.790.002	99,61%	4.995.803	86,14%	24.540	98,40%	89.119	90,18%	291.814.542	99,61%	5.084.921	86,21%
Valas (Currency)	1.145.684	0,39%	803.793	13,86%	398	1,60%	9.707	9,82%	1.146.082	0,39%	813.501	13,79%

Lampiran 4

Total Simpanan dan Jumlah Rekening Berdasarkan Kepemilikan Simpanan, Besaran Nilai Simpanan dan Valuta

Total Simpanan dan Jumlah Rekening Berdasarkan Besaran Nilai Simpanan dan Valuta (Total Deposits and Number of Accounts by Nominal of Deposits and Currency) (Rp Miliar/Billion IDR)												
Nominal Simpanan (Nominal of Deposits)	Dana Pihak Ketiga				Simpanan Dari Bank Lain				Total			
	Rekening (Account)	%	Nominal (Nominal)	%	Rekening (Account)	%	Nominal (Nominal)	%	Rekening (Account)	%	Nominal (Nominal)	%
N ≤ 2 M	292.664.984	99,91%	2.577.608	44,44%	21.487	86,16%	7.947	8,04%	292.686.471	99,91%	2.585.555	43,83%
Rupiah (IDR)	291.551.967	99,62%	2.448.902	95,01%	21.296	99,11%	7.875	99,09%	291.573.263	99,62%	2.456.777	95,02%
Valas (Currency)	1.113.017	0,38%	128.706	4,99%	191	0,89%	72	0,91%	1.113.208	0,38%	128.777	4,98%
N > 2 M	270.702	0,09%	3.221.989	55,56%	3.451	13,84%	90.881	91,96%	274.153	0,09%	3.312.870	56,17%
Rupiah (IDR)	238.035	87,93%	2.546.902	79,05%	3.244	94,00%	81.245	89,40%	241.279	88,01%	2.628.147	79,33%
Valas (Currency)	32.667	12,07%	675.087	20,95%	207	6,00%	9.636	10,60%	32.874	11,99%	684.724	20,67%
Total	292.935.686	100,00%	5.799.596	100,00%	24.938	100,00%	98.828	100,00%	292.960.624	100,00%	5.898.425	100,00%
Rupiah (IDR)	291.790.002	99,61%	4.995.804	86,14%	24.540	98,40%	89.120	90,18%	291.814.542	99,61%	5.084.924	86,21%
Valas (Currency)	1.145.684	0,39%	803.793	13,86%	398	1,60%	9.708	9,82%	1.146.082	0,39%	813.501	13,79%

Lampiran 5

Total Simpanan dan Jumlah Rekening Yang Dijamin Berdasarkan Kepemilikan Simpanan, Simpanan yang Dijamin dan Valuta

Total Simpanan dan Jumlah Rekening Berdasarkan Simpanan Yang Dijamin dan Valuta (Total Deposits and Number of Accounts by Insured Deposits and Currency) (Rp Miliar/Billion IDR)												
Nominal Simpanan (Nominal of Deposits)	Dana Pihak Ketiga				Simpanan Dari Bank Lain				Total			
	Rekening (Account)	%	Nominal (Nominal)	%	Rekening (Account)	%	Nominal (Nominal)	%	Rekening (Account)	%	Nominal (Nominal)	%
N ≤ 2 M (Dijamin Seluruhnya)	292.664.984	99,91%	2.577.608	82,64%	21.487	86,16%	7.946	53,52%	292.686.471	99,91%	2.585.554	82,50%
Rupiah (IDR)	291.551.967	99,62%	2.448.902	95,01%	21.296	99,11%	7.875	99,11%	291.573.263	99,62%	2.456.777	95,02%
Valas (Currency)	1.113.017	0,38%	128.706	4,99%	191	0,89%	72	0,91%	1.113.208	0,38%	128.777	4,98%
N > 2 M (Dijamin Sebagian)	270.702	0,09%	541.404	17,36%	3.451	13,84%	6.902	46,48%	274.153	0,09%	548.306	17,50%
Rupiah (IDR)	238.035	87,93%	476.070	87,93%	3.244	94,00%	6.488	94,00%	241.279	88,01%	482.558	88,01%
Valas (Currency)	32.667	12,07%	65.334	12,07%	207	6,00%	414	6,00%	32.874	11,99%	65.748	11,99%
Total	292.935.686	100,00%	3.119.012	100,00%	24.938	100,00%	14.848	100,00%	292.960.624	100,00%	3.133.860	100,00%
Rupiah (IDR)	291.790.002	99,61%	2.924.972	93,78%	24.540	98,40%	14.363	96,73%	291.814.542	99,61%	2.939.335	93,79%
Valas (Currency)	1.145.684	0,39%	194.040	6,22%	398	1,60%	486	3,27%	1.146.082	0,39%	194.525	6,21%

Lampiran 6

Total Simpanan dan Jumlah Rekening Berdasarkan Propinsi

Total Simpanan dan Jumlah Rekening Berdasarkan Propinsi <i>(Total Deposits and Number of Accounts by Provinces)</i> (Rp Miliar/Billion IDR)			
No	Propinsi	Rekening*)	Nominal*) (Rp Miliar)
1	Bali	848.607	40.883
2	Bengkulu	357.066	6.031
3	D.I. Aceh	1.624.284	19.655
4	D.I. Yogyakarta	825.039	9.671
5	DKI Jakarta	260.305.297	5.326.113
6	Jambi	611.335	8.979
7	Jawa Barat	5.081.820	101.994
8	Jawa Tengah	2.761.017	62.447
9	Jawa Timur	5.401.640	68.318
10	Kalimantan Barat	1.643.117	14.855
11	Kalimantan Selatan	498.217	14.054
12	Kalimantan Tengah	317.339	6.812
13	Kalimantan Timur	867.937	23.854
14	Lampung	501.381	7.316
15	Maluku	353.543	6.529
16	Nusa Tenggara Barat	881.260	7.074
17	Nusa Tenggara Timur	1.344.870	12.235
18	Papua	1.392.986	21.144
19	Riau	978.003	21.634
20	Sulawesi Selatan	670.327	17.876
21	Sulawesi Tengah	338.650	4.794
22	Sulawesi Tenggara	430.884	6.921
23	Sulawesi Utara	451.163	13.502
24	Sumatera Barat	1.742.486	19.664
25	Sumatera Selatan	1.072.509	20.502
26	Sumatera Utara	1.659.847	35.569
	Total	292.960.624	5.898.423

*) Total simpanan dan jumlah rekening merupakan simpanan dan rekening Bank Umum yang berkantor pusat di propinsi tersebut.