

Distribusi Simpanan Bank Umum

Periode Juli 2019



KATA PENGANTAR

Distribusi Simpanan Bank Umum merupakan media informasi yang menyajikan data mengenai simpanan Bank Umum yang diterbitkan setiap bulan oleh Lembaga Penjamin Simpanan untuk memberikan informasi perkembangan simpanan perbankan khususnya Bank Umum.

Sehubungan dengan kebutuhan penyajian informasi data simpanan yang lebih mudah dipahami (*user friendly*), mulai bulan Januari 2018 LPS menyajikan Distribusi Simpanan Bank Umum dengan menggunakan format baru tanpa mengurangi esensi pada format sebelumnya.

Selanjutnya dalam rangka mempertimbangkan kebutuhan pembaca pada penggunaan Distribusi Simpanan Bank Umum, kami menerima masukan (saran dan kritik) terhadap format baru Distribusi Simpanan Bank Umum yang dapat disampaikan melalui *email* Group Penanganan Premi Penjaminan LPS yaitu humas@lps.go.id.

DAFTAR ISI

Keterangan	4
1. Total Simpanan dan Jumlah Rekening	5
1.1. Total Simpanan dan Jumlah Rekening Pada Bank Umum	5
1.2. Pertumbuhan Total Simpanan dan Jumlah Rekening (MoM)	5
1.3. Pertumbuhan Simpanan dan Jumlah Rekening (YoY)	6
2. Distribusi Total Simpanan Dan Jumlah Rekening	7
2.1. Total Simpanan dan Jumlah Rekening Berdasarkan Jenis Simpanan	7
2.1.1. Distribusi Total Simpanan dan Jumlah Rekening Berdasarkan Jenis Simpanan	7
2.2. Total Simpanan dan Jumlah Rekening Berdasarkan Kepemilikan Simpanan	8
2.3. Total Simpanan dan Jumlah Rekening Berdasarkan Jenis Usaha	8
2.4. Total Simpanan dan Jumlah Rekening Berdasarkan Tiering Nominal dan Simpanan Yang Dijamin	9
2.4.1. Distribusi Jumlah Rekening Berdasarkan Rekening yang Dijamin	10
2.4.2. Distribusi Total Simpanan Berdasarkan Simpanan yang Dijamin	10
2.5. Total Simpanan dan Jumlah Rekening Berdasarkan Kepemilikan Bank	11
2.6. Total Simpanan dan Jumlah Rekening Berdasarkan Valuta	11
Lampiran	12
1. Lampiran 1: Pertumbuhan Simpanan dan Jumlah Rekening Selama 5 Tahun (YoY)	12
2. Lampiran 2: Total Simpanan dan Jumlah Rekening Berdasarkan Kepemilikan Simpanan, Jenis Simpanan dan Valuta	13
3. Lampiran 3: Total Simpanan dan Jumlah Rekening Berdasarkan Kepemilikan Simpanan, Tiering Nominal dan Valuta	14
4. Lampiran 4: Total Simpanan dan Jumlah Rekening Berdasarkan Kepemilikan Simpanan, Besaran Nilai Simpanan dan Valuta	15
5. Lampiran 5: Total Simpanan dan Jumlah Rekening Yang Dijamin Berdasarkan Kepemilikan Simpanan, Simpanan yang Dijamin dan Valuta	15
6. Lampiran 6: Total Simpanan dan Jumlah Rekening Berdasarkan Propinsi	16

DAFTAR TABEL

Tabel 1	Total Simpanan dan Jumlah Rekening Pada Bank Umum	5
Tabel 2	Total Simpanan dan Jumlah Rekening Berdasarkan Jenis Simpanan	7
Tabel 3	Total Simpanan dan Jumlah Rekening Berdasarkan Kepemilikan Simpanan	8
Tabel 4	Total Simpanan dan Jumlah Rekening Berdasarkan Jenis Usaha	8
Tabel 5	Total Simpanan dan Jumlah Rekening Berdasarkan Tiering Nominal dan Simpanan Yang Dijamin	9
Tabel 6	Distribusi Jumlah Rekening Berdasarkan Rekening yang Dijamin	10
Tabel 7	Distribusi Total Simpanan Berdasarkan Simpanan yang Dijamin	10
Tabel 8	Total Simpanan dan Jumlah Rekening Berdasarkan Kepemilikan Bank	11
Tabel 9	Total Simpanan dan Jumlah Rekening Berdasarkan Valuta	11

DAFTAR GAMBAR

Gambar 1a	Pertumbuhan Total Simpanan dan Jumlah Rekening (MoM)	5
Gambar 1b	Pertumbuhan Simpanan dan Jumlah Rekening (YoY)	6
Gambar 2a	Distribusi Total Simpanan Berdasarkan Jenis Simpanan	7
Gambar 2b	Distribusi Jumlah Rekening Berdasarkan Jenis Simpanan	7
Gambar 2c	Distribusi Jumlah Rekening Berdasarkan Rekening yang Dijamin	10
Gambar 2d	Distribusi Total Simpanan Berdasarkan Simpanan yang Dijamin	10

KETERANGAN

Sumber Data

Laporan Posisi Simpanan yang disampaikan oleh 112 bank umum kepada Lembaga Penjamin Simpanan yang terdiri dari 98 Bank Umum Konvensional dan 14 Bank Umum Syariah.

Definisi

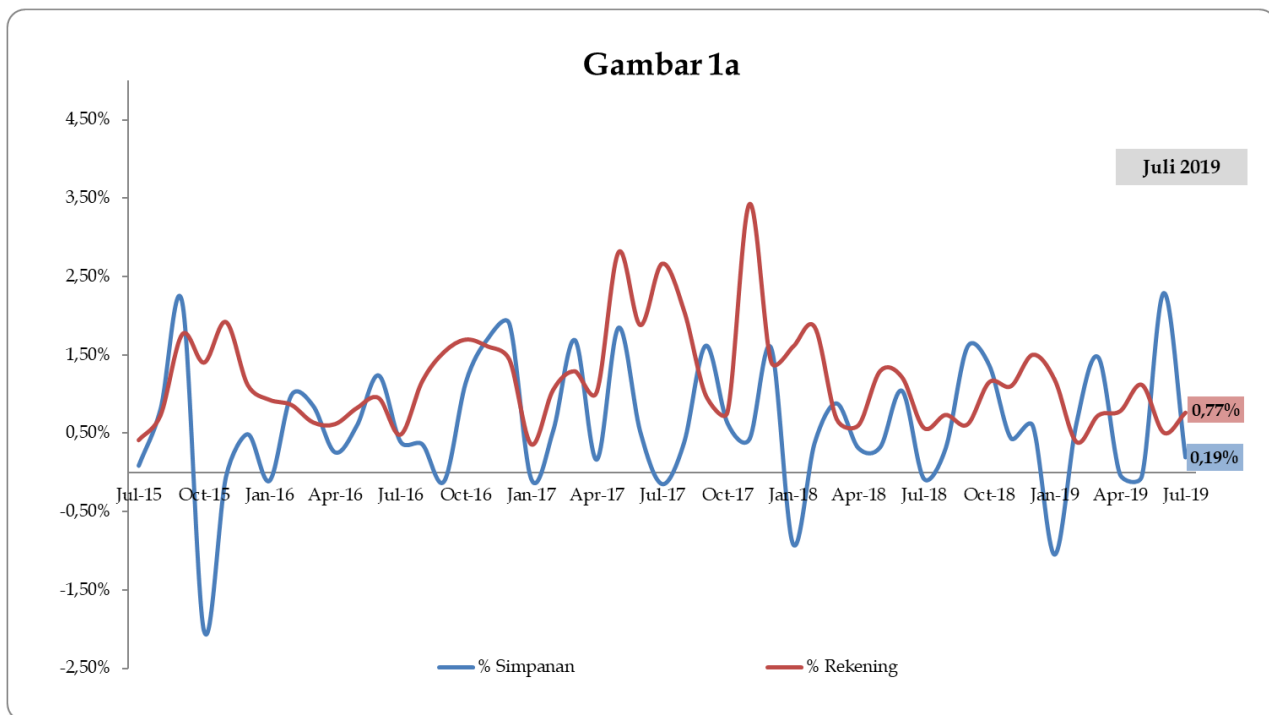
1. Simpanan meliputi dana pihak ketiga dan simpanan dari bank lain.
2. Simpanan Yang Dijamin meliputi:
 - a. seluruh simpanan dengan nominal sampai dengan Rp2 miliar;
 - b. porsi simpanan yang dijamin (Rp2 miliar) dari seluruh simpanan dengan nominal di atas Rp2 miliar.
3. Besaran Nilai Simpanan Yang Dijamin adalah Rp2 miliar per nasabah per bank sebagaimana diatur dalam Peraturan Pemerintah No. 66 Tahun 2008.

1. Total Simpanan dan Jumlah Rekening

1.1. Tabel Total Simpanan dan Jumlah Rekening Pada Bank Umum

Tabel 1										
Total Simpanan dan Jumlah Rekening (Total Deposits and Number of Account) (Rp Miliar/Billion IDR)										
Bulan (Month)	2015		2016		2017		2018		2019	
	Rekening (Account)	Nominal (Nominal)	Rekening (Account)	Nominal (Nominal)	Rekening (Account)	Nominal (Nominal)	Rekening (Account)	Nominal (Nominal)	Rekening (Account)	Nominal (Nominal)
Januari	161.428.538	4.168.841	177.136.748	4.468.853	200.026.990	4.895.913	246.293.377	5.314.298	279.039.520	5.644.464
Februari	162.168.106	4.222.482	178.672.163	4.512.751	202.143.418	4.921.567	250.866.218	5.334.452	280.141.145	5.679.740
Maret	163.591.483	4.279.063	179.821.572	4.550.903	204.761.849	5.004.481	252.591.551	5.381.240	282.196.590	5.762.959
April	161.703.787	4.305.689	180.940.098	4.562.444	206.867.345	5.012.485	254.122.064	5.397.793	284.415.400	5.761.203
Mei	161.794.457	4.327.966	182.436.133	4.589.454	212.680.824	5.104.851	257.422.593	5.415.004	287.606.232	5.758.387
Juni	163.120.385	4.411.687	184.178.757	4.646.114	216.688.379	5.131.044	260.561.209	5.471.157	289.083.522*)	5.889.922*)
Juli	163.802.232	4.415.321	185.076.038	4.664.250	222.462.654	5.123.267	262.058.782	5.466.633	291.306.075	5.901.140
Agustus	165.008.226	4.450.891	187.238.755	4.680.848	227.069.520	5.142.246	263.996.187	5.483.210		
September	167.924.825	4.546.948	190.121.455	4.675.317	229.315.700	5.225.164	265.628.034	5.570.769		
Oktober	170.285.831	4.454.886	193.352.001	4.728.887	231.101.840	5.257.690	268.699.399	5.646.758		
Nopember	173.560.667	4.452.219	196.468.148	4.809.306	239.012.333	5.279.734	271.672.859	5.671.052		
Desember	175.501.915	4.473.772	199.301.222	4.900.193	242.396.164	5.363.316	275.764.037	5.704.429		

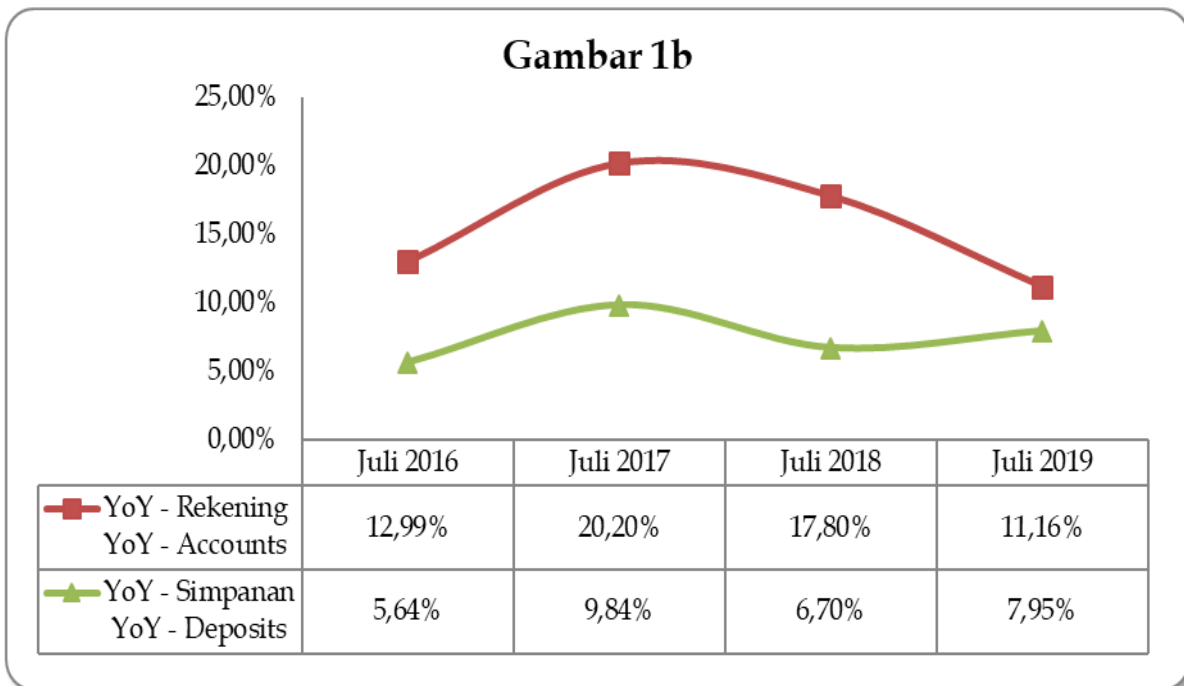
1.2. Pertumbuhan Total Simpanan dan Jumlah Rekening (MoM)



Gambar 1a Pertumbuhan Total Simpanan dan Jumlah Rekening (MoM)

*) Terdapat perubahan total rekening periode Juni 2019 sebanyak 6 rekening dari 289.083.528 rekening menjadi 289.083.522 rekening dan total simpanan sebanyak Rp181 miliar dari Rp5.890.102.711.573.410 menjadi Rp5.889.921.711.573.410. Perubahan tersebut dikarenakan adanya koreksi pada 1 bank terhadap laporan bulan Juni 2019 yang telah disampaikan sebelumnya.

1.3. Pertumbuhan Total Simpanan dan Jumlah Rekening (YoY)



Gambar 1b Pertumbuhan Total Simpanan dan Jumlah Rekening (YoY)

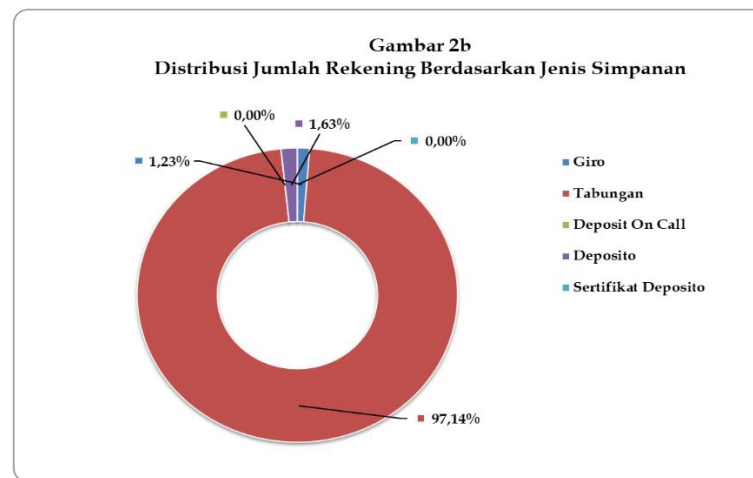
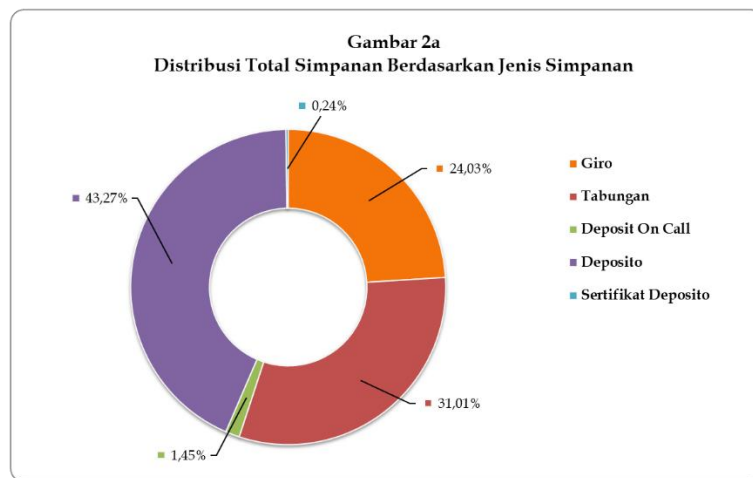
2. Distribusi Total Simpanan Dan Jumlah Rekening

2.1. Total Simpanan dan Jumlah Rekening Berdasarkan Jenis Simpanan

Tabel 2 Total Simpanan dan Jumlah Rekening Berdasarkan Jenis Simpanan (Total Deposits and Number of Accounts by Type of Deposits) (Rp Miliar/Billion IDR)												
Jenis Simpanan (Type of Deposits)	Juni 2018				Juli 2019				Δ MoM			
	Rekening (Account)	%	Nominal (Nominal)	%	Rekening (Account)	%	Nominal (Nominal)	%	Δ Rekening (Δ Account)	%	Δ Nominal (Δ Nominal)	%
Giro (Demand Deposits)	3.541.424	1,22%	1.436.392	24,50%	3.560.645	1,23%	1.417.828	24,03%	19.221	0,54%	-18.564	-1,29%
Tabungan (Saving Account)	280.836.430	97,15%	1.827.954	31,00%	282.985.489	97,14%	1.829.893	31,01%	2.149.059	0,77%	1.939	0,11%
Deposit on Call	5.700	0,00%	99.369	1,70%	5.428	0,00%	85.781	1,45%	-272	-4,77%	-13.588	-13,67%
Deposito (Time Deposits)	4.699.679	1,63%	2.511.587	42,60%	4.754.235	1,63%	2.553.350	43,27%	54.556	1,16%	41.763	1,66%
Sertifikat Deposito (Certificate of Time Deposits)	289	0,00%	14.620	0,20%	278	0,00%	14.288	0,24%	-11	-3,81%	-332	-2,27%
Total	289.083.522	100,00%	5.889.923	100,00%	291.306.075	100,00%	5.901.140	100,00%	2.222.553	0,77%	11.218	0,19%

Keterangan: Persentase simpanan pada masing-masing jenis simpanan merupakan persentase terhadap total simpanan

2.1.1. Distribusi Total Simpanan dan Jumlah Rekening Berdasarkan Jenis Simpanan Periode Juli 2019



2.2. Total Simpanan dan Jumlah Rekening Berdasarkan Kepemilikan Simpanan

Tabel 3 Total Simpanan dan Jumlah Rekening Berdasarkan Kepemilikan Simpanan (Total Deposits and Number of Accounts by Ownership of Deposits) (Rp Miliar/Billion IDR)												
Kepemilikan Simpanan (Ownership of Deposits)	Juni 2018				Juli 2019				Δ MoM			
	Rekening (Account)	%	Nominal (Nominal)	%	Rekening (Account)	%	Nominal (Nominal)	%	Δ Rekening (Δ Account)	%	Δ Nominal (Δ Nominal)	%
Dana Pihak Ketiga (Third Party-Fund)	289.058.768	99,99%	5.782.046	98,17%	291.281.198	99,99%	5.799.563	98,28%	2.222.430	0,77%	17.517	0,30%
Simpanan Dari Bank Lain (Funds From Other Bank)	24.754	0,01%	107.876	1,83%	24.877	0,01%	101.577	1,72%	123	0,50%	-6.299	-5,84%
Total	289.083.522	100,00%	5.889.923	100,00%	291.306.075	100,00%	5.901.140	100,00%	2.222.553	0,77%	11.218	0,19%

Keterangan: Persentase simpanan pada masing-masing jenis simpanan merupakan persentase terhadap total simpanan

2.3. Total Simpanan dan Jumlah Rekening Berdasarkan Jenis Usaha

Tabel 4 Total Simpanan dan Jumlah Rekening Berdasarkan Jenis Usaha Bank (Total Deposits and Number of Accounts by Type of Business Banks) (Rp Miliar/Billion IDR)												
Jenis Usaha (Type of Business Banks)	Juni 2018				Juli 2019				Δ MoM			
	Rekening (Account)	%	Nominal (Nominal)	%	Rekening (Account)	%	Nominal (Nominal)	%	Δ Rekening (Δ Account)	%	Δ Nominal (Δ Nominal)	%
Konvensional (Conventional)	263.516.730	91,10%	5.622.352	95,46%	265.407.213	91,11%	5.633.845	95,47%	1.890.483	0,72%	11.493	0,20%
Syariah (Sharia)	25.566.792	8,90%	267.570	4,54%	25.898.862	8,89%	267.295	4,53%	332.070	1,30%	-275	-0,10%
Total	289.083.522	100,00%	5.889.922	100,00%	291.306.075	100,00%	5.901.140	100,00%	2.222.553	0,77%	11.218	0,19%

Keterangan: Persentase simpanan pada masing-masing jenis simpanan merupakan persentase terhadap total simpanan

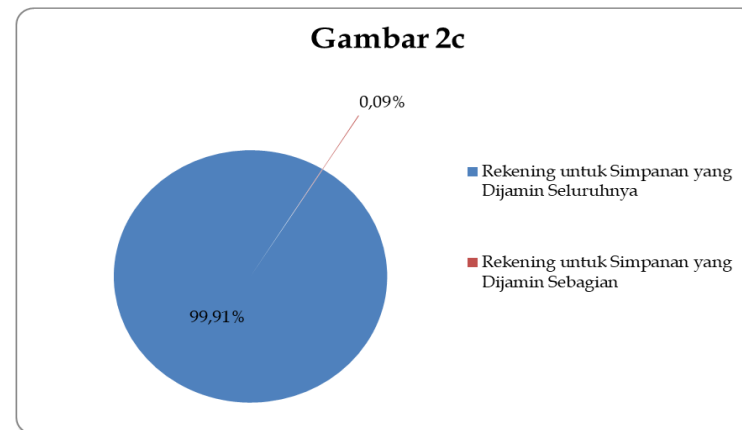
2.4. Total Simpanan dan Jumlah Rekening Berdasarkan Tiering Nominal dan Simpanan Yang Dijamin

Tabel 5 Total Simpanan dan Jumlah Rekening Berdasarkan Tiering Nominal (Total Deposits and Number of Accounts by Tiering of Nominal) (Rp Miliar/Billion IDR)												
Tiering Nominal (Tiering of Nominal)	Juni 2018				Juli 2019				Δ MoM			
	Rekening (Account)	%	Nominal (Nominal)	%	Rekening (Account)	%	Nominal (Nominal)	%	Δ Rekening (Δ Account)	%	Δ Nominal (Δ Nominal)	%
N ≤ 100 Jt	283.865.714	98,19%	842.457	14,31%	286.052.349	98,20%	848.672	14,39%	2.186.635	0,77%	6.215	0,74%
100 Jt < N ≤ 200 Jt	2.385.816	0,83%	334.808	5,68%	2.398.594	0,82%	336.634	5,70%	12.778	0,54%	1.826	0,55%
200 Jt < N ≤ 500 Jt	1.643.605	0,57%	526.690	8,94%	1.657.599	0,57%	531.733	9,01%	13.994	0,85%	5.043	0,96%
500 Jt < N ≤ 1 M	633.744	0,22%	458.400	7,78%	638.380	0,22%	462.286	7,83%	4.636	0,73%	3.886	0,85%
1 M < N ≤ 2 M	283.748	0,10%	404.073	6,86%	285.976	0,10%	407.680	6,91%	2.228	0,79%	3.607	0,89%
2 M < N ≤ 5 M	173.069	0,06%	541.246	9,19%	174.230	0,06%	545.512	9,24%	1.161	0,67%	4.266	0,79%
N > 5 M	97.826	0,03%	2.782.248	47,24%	98.947	0,03%	2.768.623	46,92%	1.121	1,15%	-13.625	-0,49%
Total	289.083.522	100,00%	5.889.923	100,00%	291.306.075	100,00%	5.901.140	100,00%	2.222.553	0,77%	11.218	0,19%

Keterangan: Persentase simpanan pada masing-masing jenis simpanan merupakan persentase terhadap total simpanan

2.4.1. Distribusi Jumlah Rekening Berdasarkan Rekening yang Dijamin

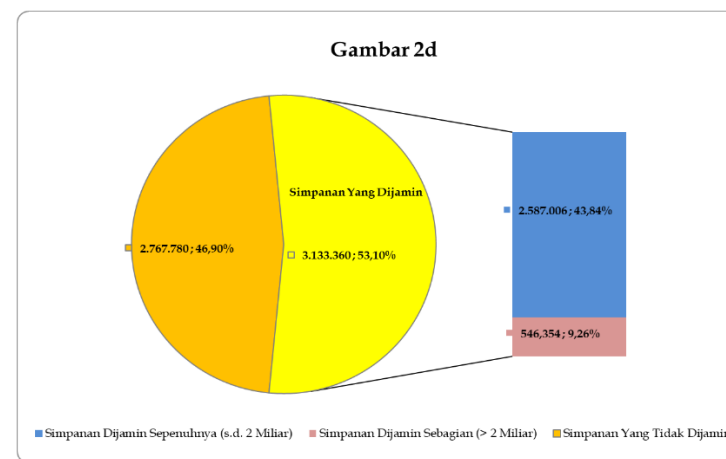
Tabel 6 Distribusi Rekening berdasarkan Rekening Yang Dijamin (Distribution of Accounts by Insured Accounts) Juli 2019			
Keterangan	Nominal Simpanan	Jumlah Rekening	%
Rekening untuk Simpanan yang Dijamin Seluruhnya	≤ 2 Miliar	291.032.898	99,91%
Rekening untuk Simpanan yang Dijamin Sebagian	> 2 Miliar	273.177	0,09%
Total Rekening		291.306.075	100,00%



Gambar 2c Distribusi Jumlah Rekening Berdasarkan Rekening Yang Dijamin Juli 2019

2.4.2. Distribusi Total Simpanan Berdasarkan Simpanan yang Dijamin

Tabel 7 Distribusi Simpanan Berdasarkan Simpanan Yang Dijamin (Distribution of Deposits by Insured Deposits) (Rp Miliar/Billion IDR) Juli 2019			
Keterangan	Nominal Simpanan	Total Nominal	%
Simpanan Dijamin Sepenuhnya	≤ 2 Miliar	2.587.006	43,84%
Simpanan Dijamin Sebagian	> 2 Miliar	546.354	9,26%
Subtotal Simpanan Dijamin		3.133.360	53,10%
Simpanan Tidak Dijamin	> 2 Miliar	2.767.780	46,90%
Subtotal Simpanan Tidak Dijamin		2.767.780	
Total		5.901.140	100,00%



Gambar 2d Distribusi Total Simpanan Berdasarkan Simpanan Yang Dijamin Juli 2019 (Rp Miliar)

2.5. Total Simpanan dan Jumlah Rekening Berdasarkan Kepemilikan Bank

Tabel 8 Total Simpanan dan Jumlah Rekening Berdasarkan Kepemilikan Bank (Total Deposits and Number of Accounts by Group of Banks) (Rp Miliar/Billion IDR)																
Kepemilikan Bank (Group of Banks)	Juni 2018					Juli 2019					Δ MoM					
	Jumlah Bank (Number of Banks)	Rekening (Account)	%	Nominal (Nominal)	%	Jumlah Bank (Number of Banks)	Rekening (Account)	%	Nominal (Nominal)	%	Δ Jumlah Bank (Δ Number of Banks)	%	Δ Rekening (Δ Account)	%	Δ Nominal (Δ Nominal)	%
Pemerintah (State Banks)	4	183.782.452	63,38%	2.445.042	41,42%	4	184.779.563	63,42%	2.449.309	41,51%	0	0,00%	997.111	0,54%	4.267	0,17%
BPD (Regional Government Banks)	26	33.807.740	11,83%	559.651	9,06%	26	33.994.886	11,67%	560.001	9,49%	0	0,00%	187.146	0,55%	350	0,06%
Swasta Nasional (Private National Banks)	63	70.444.889	24,42%	2.517.210	43,22%	62	71.475.284	24,54%	2.533.936	42,94%	-1	-1,61%	1.030.395	1,46%	16.726	0,66%
Campuran (Joint Banks)	12	828.218	0,29%	177.912	3,04%	12	836.597	0,29%	170.010	2,88%	0	0,00%	8.379	1,01%	-7.902	-4,44%
Asing (Foreign Banks)	8	220.223	0,08%	190.107	3,26%	8	219.745	0,08%	187.884	3,18%	0	0,00%	-478	-0,22%	-2.223	-1,17%
Total	113	289.083.522	100,00%	5.889.922	100,00%	112	291.306.075	100,00%	5.901.140	100,00%	-1	-0,89%	2.222.553	0,77%	11.218	0,19%

Keterangan: Persentase simpanan pada masing-masing jenis simpanan merupakan persentase terhadap total simpanan

2.6. Total Simpanan dan Jumlah Rekening Berdasarkan Valuta

Tabel 9 Total Simpanan dan Jumlah Rekening Berdasarkan Valuta (Total Deposits and Number of Accounts by Currency) (Rp Miliar/Billion IDR)												
Jenis Simpanan (Type of Deposits)	Juni 2018				Juli 2019				Δ MoM			
	Rekening (Account)	%	Nominal (Nominal)	%	Rekening (Account)	%	Nominal (Nominal)	%	Δ Rekening (Δ Account)	%	Δ Nominal (Δ Nominal)	%
Rupiah (IDR)	287.970.873	99,62%	5.089.068	86,40%	290.171.679	99,61%	5.086.764	86,20%	2.200.806	0,76%	-2.304	-0,05%
Valas (Currency)	1.112.649	0,38%	800.854	13,60%	1.134.396	0,39%	814.376	13,80%	21.747	1,95%	13.522	1,69%
Total	289.083.522	100,00%	5.889.922	100,00%	291.306.075	100,00%	5.901.140	100,00%	2.222.553	0,77%	11.218	0,19%

Keterangan: Persentase simpanan pada masing-masing jenis simpanan merupakan persentase terhadap total simpanan

Lampiran (Periode Juni 2019)

Lampiran 1

Pertumbuhan Simpanan dan Jumlah Rekening Selama 5 Tahun (YoY)

Tabel 1.1						
Pertumbuhan Total Simpanan dan Jumlah Rekening (Growth of Total Deposits and The Number of Accounts) Year on Year (YoY)						
Tahun	Rekening	Nominal (Rp Miliar)	Rekening		Nominal	
			Δ	%Δ	Δ (Rp Miliar)	%Δ
2015*	175.501.915	4.473.772	14.620.158	9,09%	305.214	7,32%
2016*	199.301.222	4.900.193	23.799.307	13,56%	426.421	9,53%
2017*	242.396.164	5.363.316	43.094.942	21,62%	463.123	9,45%
2018*	275.764.037	5.704.429	33.367.873	13,77%	341.113	6,36%
2019**	291.306.075	5.901.140	15.542.038	5,64%	196.711	3,45%

*) Data *Year on Year* (YoY) per 31 Desember

***) Data *Year to Date* (Ytd) sampai dengan 31 Juli 2019

Lampiran 2

Total Simpanan dan Jumlah Rekening Berdasarkan Kepemilikan Simpanan, Jenis Simpanan dan Valuta

Total Simpanan dan Jumlah Rekening Berdasarkan Kepemilikan Simpanan, Jenis Simpanan dan Valuta (Total Deposits and Number of Accounts by Ownership of Deposits, Type of Deposits and Currency) (Rp Miliar/Billion IDR)												
Jenis Simpanan (Type of Deposits)	Dana Pihak Ketiga				Simpanan Dari Bank Lain				Total			
	Rekening (Account)	%	Nominal (Nominal)	%	Rekening (Account)	%	Nominal (Nominal)	%	Rekening (Account)	%	Nominal (Nominal)	%
Giro (Demand Deposit)	3.550.337	1,22%	1.383.122	23,85%	10.308	41,45%	34.706	34,17%	3.560.645	1,23%	1.417.827	24,03%
Rupiah (IDR)	3.373.608	95,02%	1.045.314	75,58%	9.928	96,31%	26.729	77,02%	3.383.536	95,03%	1.072.043	75,61%
Valas (Currency)	176.729	4,98%	337.808	24,42%	380	3,69%	7.977	22,98%	177.109	4,97%	345.785	24,39%
Tabungan (Saving Account)	282.978.796	97,15%	1.825.314	31,47%	6.693	26,90%	4.579	4,51%	282.985.489	97,14%	1.829.893	31,01%
Rupiah (IDR)	282.212.974	99,73%	1.697.702	93,01%	6.680	99,81%	4.553	99,42%	282.219.654	99,73%	1.702.255	93,02%
Valas (Currency)	765.822	0,27%	127.612	6,99%	13	0,19%	26	0,56%	765.835	0,27%	127.638	6,98%
Deposit on Call	5.091	0,00%	53.394	0,92%	337	1,35%	32.387	31,88%	5.428	0,00%	85.781	1,45%
Rupiah (IDR)	4.827	94,81%	43.936	82,29%	337	100,00%	32.387	100,00%	5.164	95,14%	76.323	88,97%
Valas (Currency)	264	5,19%	9.458	17,71%	0	0,00%	0	0,00%	264	4,86%	9.458	11,03%
Deposito (Time Deposits)	4.746.921	1,63%	2.536.621	43,74%	7.314	29,40%	16.729	16,47%	4.754.235	1,63%	2.553.350	43,27%
Rupiah (IDR)	4.555.739	95,97%	2.205.778	86,96%	7.308	99,92%	16.077	96,11%	4.563.047	95,98%	2.221.855	87,02%
Valas (Currency)	191.182	4,03%	330.843	13,04%	6	0,08%	652	3,90%	191.188	4,02%	331.495	12,98%
Sertifikat Deposito (Certificate of Time Deposits)	53	0,00%	1.112	0,02%	225	0,90%	13.176	12,97%	278	0,00%	14.288	0,24%
Rupiah (IDR)	53	100,00%	1.112	100,00%	225	100,00%	13.176	100,00%	278	100,00%	14.288	100,00%
Valas (Currency)	0	0,00%	0	0,00%	0	0,00%	0	0,00%	0	0,00%	0	0,00%
Total	291.281.198	100,00%	5.799.563	100,00%	24.877	100,00%	101.577	100,00%	291.306.075	100,02%	5.901.140	100,00%
Rupiah (IDR)	290.147.201	99,61%	4.993.842	86,11%	24.478	98,40%	92.922	91,48%	290.171.679	99,61%	5.086.764	86,20%
Valas (Currency)	1.133.997	0,39%	805.721	13,89%	399	1,60%	8.655	8,52%	1.134.396	0,39%	814.376	13,80%

Lampiran 3

Total Simpanan dan Jumlah Rekening Berdasarkan Kepemilikan Simpanan, Tiering Nominal dan Valuta

Total Simpanan dan Jumlah Rekening Berdasarkan Kepemilikan Simpanan, Tiering Nominal dan Valuta (Total Deposits and Number of Accounts by Ownership of Deposits, Nominal Tiering and Currency) (Rp Miliar/Billion IDR)												
Nominal Simpanan (Nominal of Deposits)	Dana Pihak Ketiga				Simpanan Dari Bank Lain				Total			
	Rekening (Account)	%	Nominal (Nominal)	%	Rekening (Account)	%	Nominal (Nominal)	%	Rekening (Account)	%	Nominal (Nominal)	%
N ≤ 100 Jt	286.042.439	98,20%	848.397	14,63%	9.910	39,84%	275	0,27%	286.052.349	98,20%	848.672	14,39%
Rupiah (IDR)	285.213.656	99,71%	834.205	98,33%	9.819	99,08%	272	99,08%	285.223.475	99,71%	834.477	98,33%
Valas (Currency)	828.783	0,29%	14.192	1,67%	91	0,92%	3	0,92%	828.874	0,29%	14.195	1,67%
100 Jt < N ≤ 200 Jt	2.396.424	0,82%	336.311	5,80%	2.170	8,72%	323	0,32%	2.398.594	0,82%	336.634	5,70%
Rupiah (IDR)	2.292.465	95,66%	321.549	95,61%	2.141	98,66%	319	98,65%	2.294.606	95,66%	321.868	95,61%
Valas (Currency)	103.959	4,34%	14.762	4,39%	29	1,34%	4	1,35%	103.988	4,34%	14.766	4,39%
200 Jt < N ≤ 500 Jt	1.653.483	0,57%	530.237	9,14%	4.116	16,55%	1.496	1,47%	1.657.599	0,57%	531.733	9,01%
Rupiah (IDR)	1.555.235	94,06%	499.083	94,12%	4.084	99,22%	1.486	99,28%	1.559.319	94,07%	500.569	94,14%
Valas (Currency)	98.248	5,94%	31.154	5,88%	32	0,78%	10	0,66%	98.280	5,93%	31.164	5,86%
500 Jt < N ≤ 1 M	635.141	0,22%	459.614	7,92%	3.239	13,02%	2.672	2,63%	638.380	0,22%	462.286	7,83%
Rupiah (IDR)	590.130	92,91%	428.159	93,16%	3.206	98,98%	2.649	99,16%	593.336	92,94%	430.808	93,19%
Valas (Currency)	45.011	7,09%	31.455	6,84%	33	1,02%	23	0,88%	45.044	7,06%	31.478	6,81%
1 M < N ≤ 2 M	283.941	0,10%	404.568	6,98%	2.035	8,18%	3.112	3,06%	285.976	0,10%	407.680	6,91%
Rupiah (IDR)	258.307	90,97%	368.978	91,20%	2.007	98,62%	3.070	98,62%	260.314	91,03%	372.048	91,26%
Valas (Currency)	25.634	9,03%	35.590	8,80%	28	1,38%	42	1,34%	25.662	8,97%	35.632	8,74%
2 M < N ≤ 5 M	172.523	0,06%	539.906	9,31%	1.707	6,86%	5.606	5,52%	174.230	0,06%	545.512	9,24%
Rupiah (IDR)	156.071	90,46%	488.983	90,57%	1.659	97,19%	5.454	97,27%	157.730	90,53%	494.437	90,64%
Valas (Currency)	16.452	9,54%	50.923	9,43%	48	2,81%	152	2,72%	16.500	9,47%	51.075	9,36%
N > 5 M	97.247	0,03%	2.680.530	46,22%	1.700	6,83%	88.093	86,73%	98.947	0,03%	2.768.623	46,92%
Rupiah (IDR)	81.337	83,64%	2.052.886	76,59%	1.562	91,88%	79.674	90,44%	82.899	83,78%	2.132.560	77,03%
Valas (Currency)	15.910	16,36%	627.644	23,41%	138	8,12%	8.419	9,56%	16.048	16,22%	636.063	22,97%
Total	291.281.198	100,00%	5.799.563	100,00%	24.877	100,00%	101.577	100,00%	291.306.075	100,01%	5.901.140	100,00%
Rupiah (IDR)	290.147.201	99,61%	4.993.843	86,11%	24.478	98,40%	92.923	91,48%	290.171.679	99,61%	5.086.766	86,20%
Valas (Currency)	1.133.997	0,39%	805.720	13,89%	399	1,60%	8.654	8,52%	1.134.396	0,39%	814.374	13,80%

Lampiran 4

Total Simpanan dan Jumlah Rekening Berdasarkan Kepemilikan Simpanan, Besaran Nilai Simpanan dan Valuta

Total Simpanan dan Jumlah Rekening Berdasarkan Besaran Nilai Simpanan dan Valuta (Total Deposits and Number of Accounts by Nominal of Deposits and Currency) (Rp Miliar/Billion IDR)												
Nominal Simpanan (Nominal of Deposits)	Dana Pihak Ketiga				Simpanan Dari Bank Lain				Total			
	Rekening (Account)	%	Nominal (Nominal)	%	Rekening (Account)	%	Nominal (Nominal)	%	Rekening (Account)	%	Nominal (Nominal)	%
N ≤ 2 M	291.011.428	99,91%	2.579.127	44,47%	21.470	86,30%	7.879	7,76%	291.032.898	99,91%	2.587.006	43,84%
Rupiah (IDR)	289.909.793	99,62%	2.451.974	95,07%	21.257	99,01%	7.797	98,97%	289.931.050	99,62%	2.459.771	95,08%
Valas (Currency)	1.101.635	0,38%	127.153	4,93%	213	0,99%	82	1,05%	1.101.848	0,38%	127.235	4,92%
N > 2 M	269.770	0,09%	3.220.436	55,53%	3.407	13,70%	93.698	92,24%	273.177	0,09%	3.314.134	56,16%
Rupiah (IDR)	237.408	88,00%	2.541.869	78,93%	3.221	94,54%	85.127	90,85%	240.629	88,09%	2.626.996	79,27%
Valas (Currency)	32.362	12,00%	678.567	21,07%	186	5,46%	8.571	9,15%	32.548	11,91%	687.138	20,73%
Total	291.281.198	100,00%	5.799.563	100,00%	24.877	100,00%	101.577	100,00%	291.306.075	100,00%	5.901.140	100,00%
Rupiah (IDR)	290.147.201	99,61%	4.993.843	86,11%	24.478	98,40%	92.925	91,48%	290.171.679	99,61%	5.086.768	86,20%
Valas (Currency)	1.133.997	0,39%	805.720	13,89%	399	1,60%	8.652	8,52%	1.134.396	0,39%	814.372	13,80%

Lampiran 5

Total Simpanan dan Jumlah Rekening Yang Dijamin Berdasarkan Kepemilikan Simpanan, Simpanan yang Dijamin dan Valuta

Total Simpanan dan Jumlah Rekening Berdasarkan Simpanan Yang Dijamin dan Valuta (Total Deposits and Number of Accounts by Insured Deposits and Currency) (Rp Miliar/Billion IDR)												
Nominal Simpanan (Nominal of Deposits)	Dana Pihak Ketiga				Simpanan Dari Bank Lain				Total			
	Rekening (Account)	%	Nominal (Nominal)	%	Rekening (Account)	%	Nominal (Nominal)	%	Rekening (Account)	%	Nominal (Nominal)	%
N ≤ 2 M (Dijamin Seluruhnya)	291.011.428	99,91%	2.579.127	82,70%	21.470	86,30%	7.879	53,62%	291.032.898	99,91%	2.587.006	82,56%
Rupiah (IDR)	289.909.793	99,62%	2.451.974	95,07%	21.257	99,01%	7.797	98,97%	289.931.050	99,62%	2.459.771	95,08%
Valas (Currency)	1.101.635	0,38%	127.153	4,93%	213	0,99%	82	1,05%	1.101.848	0,38%	127.235	4,92%
N > 2 M (Dijamin Sebagian)	269.770	0,09%	539.540	17,30%	3.407	13,70%	6.814	46,38%	273.177	0,09%	546.354	17,44%
Rupiah (IDR)	237.408	88,00%	474.816	88,00%	3.221	94,54%	6.442	94,54%	240.629	88,09%	481.258	88,09%
Valas (Currency)	32.362	12,00%	64.724	12,00%	186	5,46%	372	5,46%	32.548	11,91%	65.096	11,91%
Total	291.281.198	100,00%	3.118.667	100,00%	24.877	100,00%	14.693	100,00%	291.306.075	100,00%	3.133.360	100,00%
Rupiah (IDR)	290.147.201	99,61%	2.926.790	93,85%	24.478	98,40%	14.239	96,91%	290.171.679	99,61%	2.941.029	93,86%
Valas (Currency)	1.133.997	0,39%	191.877	6,15%	399	1,60%	454	3,09%	1.134.396	0,39%	192.331	6,14%

Lampiran 6

Total Simpanan dan Jumlah Rekening Berdasarkan Propinsi

Total Simpanan dan Jumlah Rekening Berdasarkan Propinsi <i>(Total Deposits and Number of Accounts by Provinces)</i> (Rp Miliar/Billion IDR)			
No	Propinsi	Rekening*)	Nominal*) (Rp Miliar)
1	Bali	830.625	40.340
2	Bengkulu	355.023	5.678
3	D.I. Aceh	1.600.898	21.257
4	D.I. Yogyakarta	823.178	9.683
5	DKI Jakarta	258.906.804	5.322.557
6	Jambi	600.094	9.310
7	Jawa Barat	5.057.605	104.865
8	Jawa Tengah	2.743.268	61.087
9	Jawa Timur	5.365.719	67.159
10	Kalimantan Barat	1.610.838	15.438
11	Kalimantan Selatan	494.400	14.493
12	Kalimantan Tengah	314.227	7.099
13	Kalimantan Timur	854.653	24.428
14	Lampung	509.543	7.982
15	Maluku	352.310	6.371
16	Nusa Tenggara Barat	879.589	6.234
17	Nusa Tenggara Timur	1.339.557	12.119
18	Papua	1.371.769	24.604
19	Riau	966.581	20.537
20	Sulawesi Selatan	667.483	17.455
21	Sulawesi Tengah	334.968	4.807
22	Sulawesi Tenggara	430.320	7.565
23	Sulawesi Utara	450.927	13.521
24	Sumatera Barat	1.723.416	19.863
25	Sumatera Selatan	1.058.033	20.895
26	Sumatera Utara	1.664.247	35.794
	Total	291.306.075	5.901.140

*) Total simpanan dan jumlah rekening merupakan simpanan dan rekening Bank Umum yang berkantor pusat di propinsi tersebut.