

Distribusi Simpanan Bank Umum

Periode Juni 2019



KATA PENGANTAR

Distribusi Simpanan Bank Umum merupakan media informasi yang menyajikan data mengenai simpanan Bank Umum yang diterbitkan setiap bulan oleh Lembaga Penjamin Simpanan untuk memberikan informasi perkembangan simpanan perbankan khususnya Bank Umum.

Sehubungan dengan kebutuhan penyajian informasi data simpanan yang lebih mudah dipahami (*user friendly*), mulai bulan Januari 2018 LPS menyajikan Distribusi Simpanan Bank Umum dengan menggunakan format baru tanpa mengurangi esensi pada format sebelumnya.

Selanjutnya dalam rangka mempertimbangkan kebutuhan pembaca pada penggunaan Distribusi Simpanan Bank Umum, kami menerima masukan (saran dan kritik) terhadap format baru Distribusi Simpanan Bank Umum yang dapat disampaikan melalui *email* Group Penanganan Premi Penjaminan LPS yaitu humas@lps.go.id.

DAFTAR ISI

Keterangan	4
1. Total Simpanan dan Jumlah Rekening	5
1.1. Total Simpanan dan Jumlah Rekening Pada Bank Umum	5
1.2. Pertumbuhan Total Simpanan dan Jumlah Rekening (MoM)	5
1.3. Pertumbuhan Simpanan dan Jumlah Rekening (YoY)	6
2. Distribusi Total Simpanan Dan Jumlah Rekening	7
2.1. Total Simpanan dan Jumlah Rekening Berdasarkan Jenis Simpanan	7
2.1.1. Distribusi Total Simpanan dan Jumlah Rekening Berdasarkan Jenis Simpanan	7
2.2. Total Simpanan dan Jumlah Rekening Berdasarkan Kepemilikan Simpanan	8
2.3. Total Simpanan dan Jumlah Rekening Berdasarkan Jenis Usaha	8
2.4. Total Simpanan dan Jumlah Rekening Berdasarkan Tiering Nominal dan Simpanan Yang Dijamin	9
2.4.1. Distribusi Jumlah Rekening Berdasarkan Rekening yang Dijamin	10
2.4.2. Distribusi Total Simpanan Berdasarkan Simpanan yang Dijamin	10
2.5. Total Simpanan dan Jumlah Rekening Berdasarkan Kepemilikan Bank	11
2.6. Total Simpanan dan Jumlah Rekening Berdasarkan Valuta	11
Lampiran	12
1. Lampiran 1: Pertumbuhan Simpanan dan Jumlah Rekening Selama 5 Tahun (YoY)	12
2. Lampiran 2: Total Simpanan dan Jumlah Rekening Berdasarkan Kepemilikan Simpanan, Jenis Simpanan dan Valuta	13
3. Lampiran 3: Total Simpanan dan Jumlah Rekening Berdasarkan Kepemilikan Simpanan, Tiering Nominal dan Valuta	14
4. Lampiran 4: Total Simpanan dan Jumlah Rekening Berdasarkan Kepemilikan Simpanan, Besaran Nilai Simpanan dan Valuta	15
5. Lampiran 5: Total Simpanan dan Jumlah Rekening Yang Dijamin Berdasarkan Kepemilikan Simpanan, Simpanan yang Dijamin dan Valuta	15
6. Lampiran 6: Total Simpanan dan Jumlah Rekening Berdasarkan Propinsi	16

DAFTAR TABEL

Tabel 1	Total Simpanan dan Jumlah Rekening Pada Bank Umum	5
Tabel 2	Total Simpanan dan Jumlah Rekening Berdasarkan Jenis Simpanan	7
Tabel 3	Total Simpanan dan Jumlah Rekening Berdasarkan Kepemilikan Simpanan	8
Tabel 4	Total Simpanan dan Jumlah Rekening Berdasarkan Jenis Usaha	8
Tabel 5	Total Simpanan dan Jumlah Rekening Berdasarkan Tiering Nominal dan Simpanan Yang Dijamin	9
Tabel 6	Distribusi Jumlah Rekening Berdasarkan Rekening yang Dijamin	10
Tabel 7	Distribusi Total Simpanan Berdasarkan Simpanan yang Dijamin	10
Tabel 8	Total Simpanan dan Jumlah Rekening Berdasarkan Kepemilikan Bank	11
Tabel 9	Total Simpanan dan Jumlah Rekening Berdasarkan Valuta	11

DAFTAR GAMBAR

Gambar 1a	Pertumbuhan Total Simpanan dan Jumlah Rekening (MoM)	5
Gambar 1b	Pertumbuhan Simpanan dan Jumlah Rekening (YoY)	6
Gambar 2a	Distribusi Total Simpanan Berdasarkan Jenis Simpanan	7
Gambar 2b	Distribusi Jumlah Rekening Berdasarkan Jenis Simpanan	7
Gambar 2c	Distribusi Jumlah Rekening Berdasarkan Rekening yang Dijamin	10
Gambar 2d	Distribusi Total Simpanan Berdasarkan Simpanan yang Dijamin	10

KETERANGAN

Sumber Data

Laporan Posisi Simpanan yang disampaikan oleh 113 bank umum kepada Lembaga Penjamin Simpanan yang terdiri dari 99 Bank Umum Konvensional dan 14 Bank Umum Syariah.

Definisi

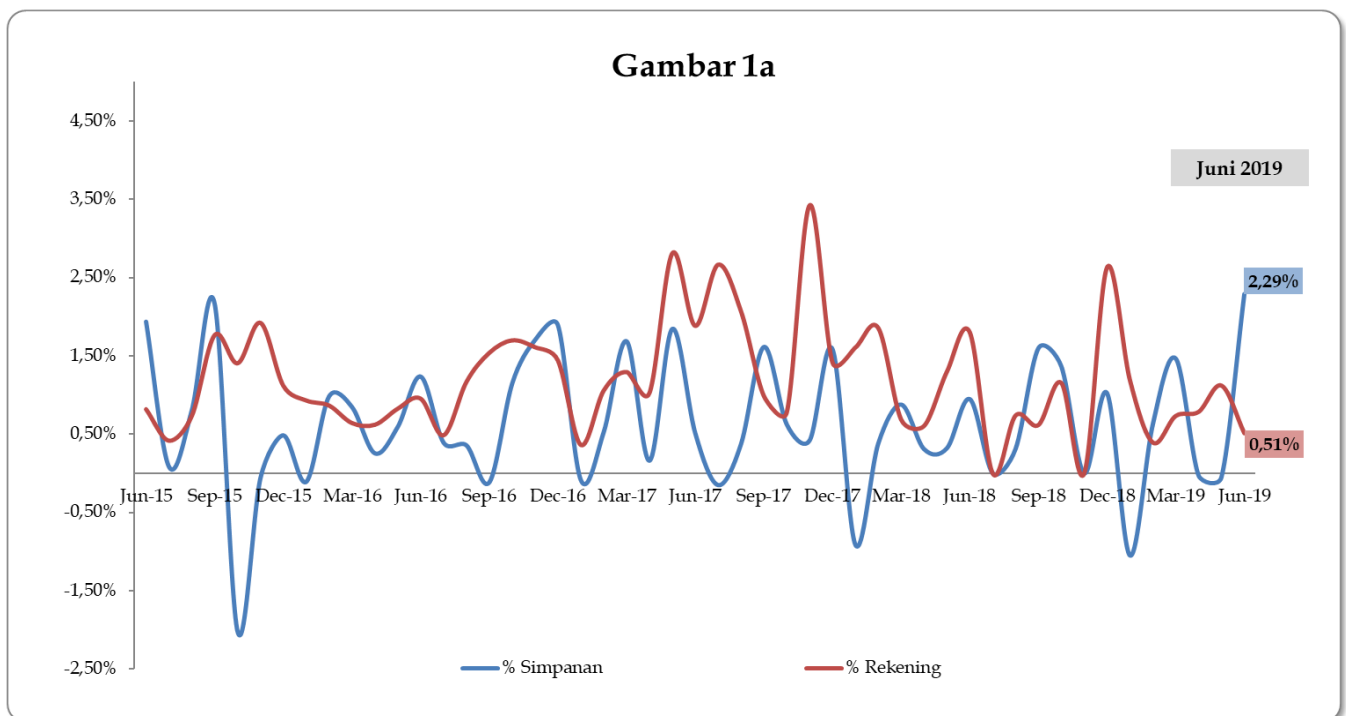
1. Simpanan meliputi dana pihak ketiga dan simpanan dari bank lain.
2. Simpanan Yang Dijamin meliputi:
 - a. seluruh simpanan dengan nominal sampai dengan Rp2 miliar;
 - b. porsi simpanan yang dijamin (Rp2 miliar) dari seluruh simpanan dengan nominal di atas Rp2 miliar.
3. Besaran Nilai Simpanan Yang Dijamin adalah Rp2 miliar per nasabah per bank sebagaimana diatur dalam Peraturan Pemerintah No. 66 Tahun 2008.

1. Total Simpanan dan Jumlah Rekening

1.1. Tabel Total Simpanan dan Jumlah Rekening Pada Bank Umum

Tabel 1										
Total Simpanan dan Jumlah Rekening (Total Deposits and Number of Account) (Rp Miliar/Billion IDR)										
Bulan (Month)	2015		2016		2017		2018		2019	
	Rekening (Account)	Nominal (Nominal)	Rekening (Account)	Nominal (Nominal)	Rekening (Account)	Nominal (Nominal)	Rekening (Account)	Nominal (Nominal)	Rekening (Account)	Nominal (Nominal)
Januari	161.428.538	4.168.841	177.136.748	4.468.853	200.026.990	4.895.913	246.293.377	5.314.298	279.039.520	5.644.464
Februari	162.168.106	4.222.482	178.672.163	4.512.751	202.143.418	4.921.567	250.866.218	5.334.452	280.141.145	5.679.740
Maret	163.591.483	4.279.063	179.821.572	4.550.903	204.761.849	5.004.481	252.591.551	5.381.240	282.196.590	5.762.959
April	161.703.787	4.305.689	180.940.098	4.562.444	206.867.345	5.012.485	254.122.064	5.397.793	284.415.400	5.761.203
Mei	161.794.457	4.327.966	182.436.133	4.589.454	212.680.824	5.104.851	257.422.593	5.415.004	287.606.232*)	5.758.387
Juni	163.120.385	4.411.687	184.178.757	4.646.114	216.688.379	5.131.044	260.561.209	5.471.157	289.083.528	5.890.103
Juli	163.802.232	4.415.321	185.076.038	4.664.250	222.462.654	5.123.267	262.058.775	5.466.249		
Agustus	165.008.226	4.450.891	187.238.755	4.680.848	227.069.520	5.142.246	263.996.187	5.483.210		
September	167.924.825	4.546.948	190.121.455	4.675.317	229.315.700	5.225.164	265.628.034	5.570.769		
Oktober	170.285.831	4.454.886	193.352.001	4.728.887	231.101.840	5.257.690	268.699.399	5.646.758		
Nopember	173.560.667	4.452.219	196.468.148	4.809.306	239.012.333	5.279.734	271.672.859	5.671.052		
Desember	175.501.915	4.473.772	199.301.222	4.900.193	242.396.164	5.363.316	275.764.037	5.704.429		

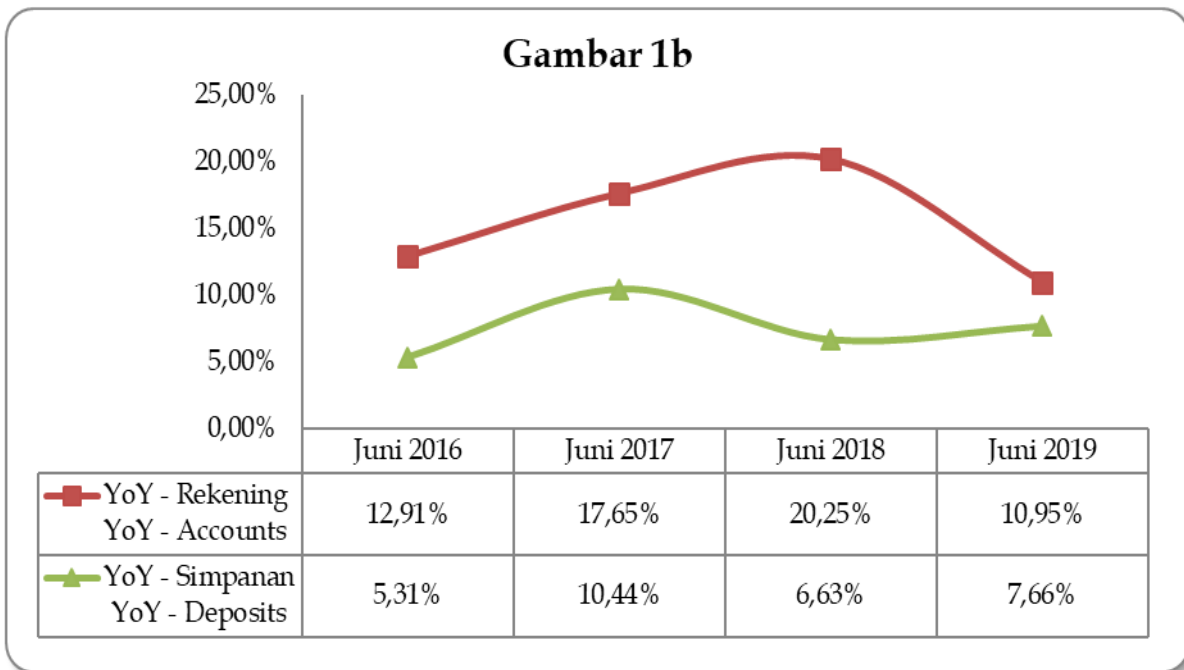
1.2. Pertumbuhan Total Simpanan dan Jumlah Rekening (MoM)



Gambar 1a Pertumbuhan Total Simpanan dan Jumlah Rekening (MoM)

*) Terdapat perubahan total rekening periode Mei 2019 sebanyak 210 rekening dari 287.606.022 rekening menjadi 287.606.232 rekening. Perubahan tersebut dikarenakan adanya koreksi pada 1 bank terhadap laporan bulan Mei 2019 yang telah disampaikan sebelumnya

1.3. Pertumbuhan Total Simpanan dan Jumlah Rekening (YoY)



Gambar 1b Pertumbuhan Total Simpanan dan Jumlah Rekening (YoY)

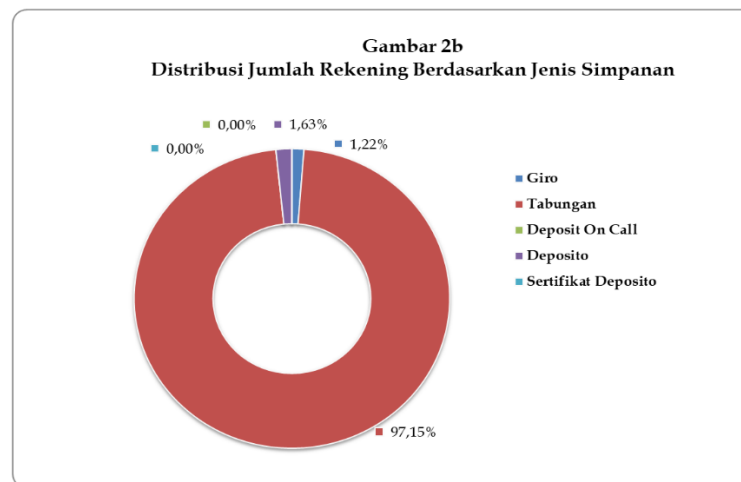
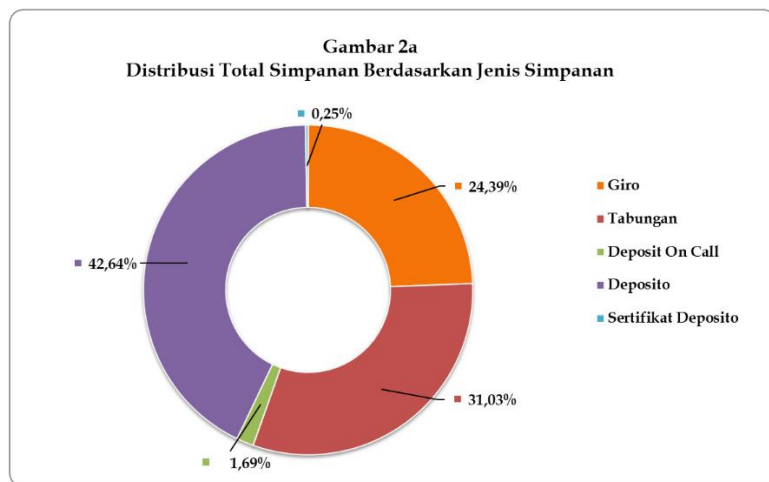
2. Distribusi Total Simpanan Dan Jumlah Rekening

2.1. Total Simpanan dan Jumlah Rekening Berdasarkan Jenis Simpanan

Tabel 2 Total Simpanan dan Jumlah Rekening Berdasarkan Jenis Simpanan (Total Deposits and Number of Accounts by Type of Deposits) (Rp Miliar/Billion IDR)												
Jenis Simpanan (Type of Deposits)	Mei 2019				Juni 2019				Δ MoM			
	Rekening (Account)	%	Nominal (Nominal)	%	Rekening (Account)	%	Nominal (Nominal)	%	Δ Rekening (Δ Account)	%	Δ Nominal (Δ Nominal)	%
Giro (Demand Deposits)	3.529.225	1,23%	1.326.561	22,90%	3.541.424	1,22%	1.436.392	24,39%	12.199	0,35%	109.831	8,28%
Tabungan (Saving Account)	279.412.740	97,15%	1.816.903	31,60%	280.836.430	97,15%	1.827.954	31,03%	1.423.690	0,51%	11.051	0,61%
Deposit on Call	6.325	0,00%	96.262	1,70%	5.700	0,00%	99.368	1,69%	-625	-9,88%	3.106	3,23%
Deposito (Time Deposits)	4.657.661	1,62%	2.504.048	43,50%	4.699.685	1,63%	2.511.768	42,64%	42.024	0,90%	7.720	0,31%
Sertifikat Deposito (Certificate of Time Deposits)	281	0,00%	14.613	0,30%	289	0,00%	14.621	0,25%	8	2,85%	8	0,06%
Total	287.606.232	100,00%	5.758.387	100,00%	289.083.528	100,00%	5.890.103	100,00%	1.477.296	0,51%	131.716	2,29%

Keterangan: Persentase simpanan pada masing-masing jenis simpanan merupakan persentase terhadap total simpanan

2.1.1. Distribusi Total Simpanan dan Jumlah Rekening Berdasarkan Jenis Simpanan Periode Juni 2019



2.2. Total Simpanan dan Jumlah Rekening Berdasarkan Kepemilikan Simpanan

Tabel 3												
Total Simpanan dan Jumlah Rekening Berdasarkan Kepemilikan Simpanan (Total Deposits and Number of Accounts by Ownership of Deposits) (Rp Miliar/Billion IDR)												
Kepemilikan Simpanan (Ownership of Deposits)	Mei 2019				Juni 2019				Δ MoM			
	Rekening (Account)	%	Nominal (Nominal)	%	Rekening (Account)	%	Nominal (Nominal)	%	Δ Rekening (Δ Account)	%	Δ Nominal (Δ Nominal)	%
Dana Pihak Ketiga (Third Party-Fund)	287.581.733	99,99%	5.660.025	98,29%	289.058.774	99,99%	5.782.227	98,17%	1.477.041	0,51%	122.202	2,16%
Simpanan Dari Bank Lain (Funds From Other Bank)	24.499	0,01%	98.362	1,71%	24.754	0,01%	107.876	1,83%	255	1,04%	9.514	9,67%
Total	287.606.232	100,00%	5.758.387	100,00%	289.083.528	100,00%	5.890.103	100,00%	1.477.296	0,51%	131.716	2,29%

Keterangan: Persentase simpanan pada masing-masing jenis simpanan merupakan persentase terhadap total simpanan

2.3. Total Simpanan dan Jumlah Rekening Berdasarkan Jenis Usaha

Tabel 4												
Total Simpanan dan Jumlah Rekening Berdasarkan Jenis Usaha Bank (Total Deposits and Number of Accounts by Type of Business Banks) (Rp Miliar/Billion IDR)												
Jenis Usaha (Type of Business Banks)	Mei 2019				Juni 2019				Δ MoM			
	Rekening (Account)	%	Nominal (Nominal)	%	Rekening (Account)	%	Nominal (Nominal)	%	Δ Rekening (Δ Account)	%	Δ Nominal (Δ Nominal)	%
Konvensional (Conventional)	262.172.474	91,10%	5.500.868	95,46%	263.516.736	91,16%	5.622.533	95,46%	1.344.262	0,51%	121.665	2,21%
Syariah (Sharia)	25.433.758	8,90%	257.519	4,54%	25.566.792	8,84%	267.570	4,54%	133.034	0,52%	10.051	3,90%
Total	287.606.232	100,00%	5.758.387	100,00%	289.083.528	100,00%	5.890.103	100,00%	1.477.296	0,51%	131.716	2,29%

Keterangan: Persentase simpanan pada masing-masing jenis simpanan merupakan persentase terhadap total simpanan

2.4. Total Simpanan dan Jumlah Rekening Berdasarkan Tiering Nominal dan Simpanan Yang Dijamin

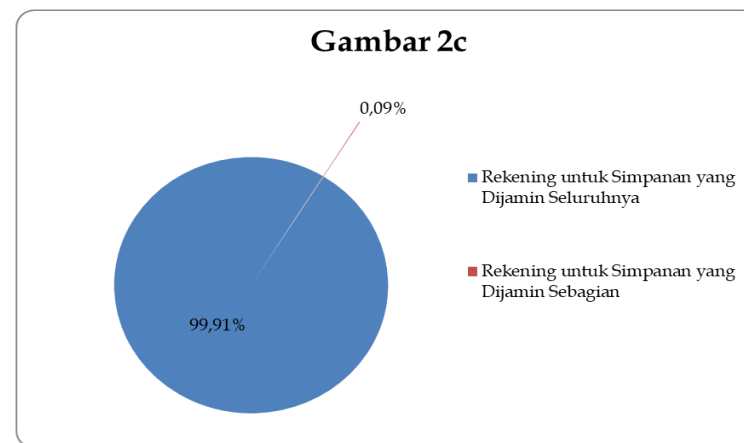
Tabel 5
Total Simpanan dan Jumlah Rekening Berdasarkan Tiering Nominal
(Total Deposits and Number of Accounts by Tiering of Nominal)
 (Rp Miliar/Billion IDR)

Tiering Nominal (Tiering of Nominal)	Mei 2019				Juni 2019				Δ MoM			
	Rekening (Account)	%	Nominal (Nominal)	%	Rekening (Account)	%	Nominal (Nominal)	%	Δ Rekening (Δ Account)	%	Δ Nominal (Δ Nominal)	%
N ≤ 100 Jt	282.440.112	98,19%	878.519	15,25%	283.865.714	98,19%	842.457	14,31%	1.425.602	0,50%	-36.062	-4,10%
100 Jt < N ≤ 200 Jt	2.383.414	0,83%	334.612	5,81%	2.385.816	0,83%	334.808	5,68%	2.402	0,10%	196	0,06%
200 Jt < N ≤ 500 Jt	1.627.223	0,57%	522.140	9,07%	1.643.605	0,57%	526.690	8,94%	16.382	1,01%	4.550	0,87%
500 Jt < N ≤ 1 M	619.046	0,22%	448.526	7,79%	633.744	0,22%	458.400	7,78%	14.698	2,37%	9.874	2,20%
1 M < N ≤ 2 M	274.315	0,10%	391.641	6,80%	283.749	0,10%	404.074	6,86%	9.434	3,44%	12.433	3,17%
2 M < N ≤ 5 M	167.041	0,06%	523.284	9,09%	173.069	0,06%	541.245	9,19%	6.028	3,61%	17.961	3,43%
N > 5 M	95.081	0,03%	2.659.665	46,19%	97.831	0,03%	2.782.429	47,24%	2.750	2,89%	122.764	4,62%
Total	287.606.232	100,00%	5.758.387	100,00%	289.083.528	100,00%	5.890.103	100,00%	1.477.296	0,51%	131.716	2,29%

Keterangan: Persentase simpanan pada masing-masing jenis simpanan merupakan persentase terhadap total simpanan

2.4.1. Distribusi Jumlah Rekening Berdasarkan Rekening yang Dijamin

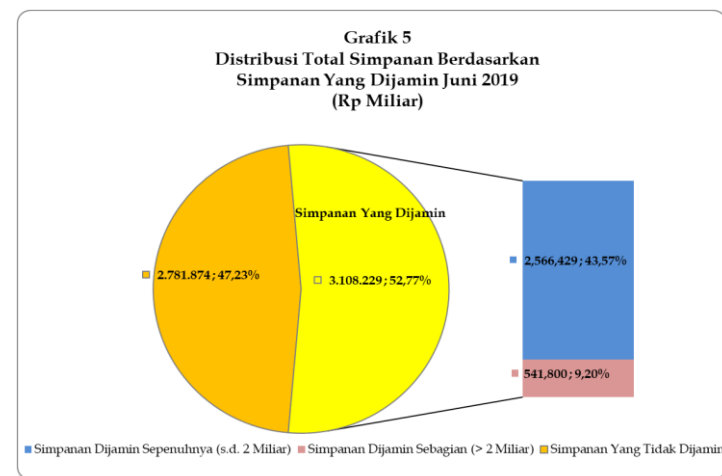
Tabel 6 Distribusi Rekening berdasarkan Rekening Yang Dijamin (Distribution of Accounts by Insured Accounts) Juni 2019			
Keterangan	Nominal Simpanan	Jumlah Rekening	%
Rekening untuk Simpanan yang Dijamin Seluruhnya	≤ 2 Miliar	288.812.628	99,91%
Rekening untuk Simpanan yang Dijamin Sebagian	> 2 Miliar	270.900	0,09%
Total Rekening		289.083.528	100,00%



Gambar 2c Distribusi Jumlah Rekening Berdasarkan Rekening Yang Dijamin Juni 2019

2.4.2. Distribusi Total Simpanan Berdasarkan Simpanan yang Dijamin

Tabel 7 Distribusi Simpanan Berdasarkan Simpanan Yang Dijamin (Distribution of Deposits by Insured Deposits) (Rp Miliar/Billion IDR) Juni 2019			
Keterangan	Nominal Simpanan	Total Nominal	%
Simpanan Dijamin Sepenuhnya	≤ 2 Miliar	2.566.429	43,57%
Simpanan Dijamin Sebagian	> 2 Miliar	541.800	9,20%
Subtotal Simpanan Dijamin		3.108.229	52,77%
Simpanan Tidak Dijamin	> 2 Miliar	2.781.874	47,23%
Subtotal Simpanan Tidak Dijamin		2.781.874	
Total		5.890.103	100,00%



Gambar 2d Distribusi Total Simpanan Berdasarkan Simpanan Yang Dijamin Juni 2019 (Rp Miliar)

2.5. Total Simpanan dan Jumlah Rekening Berdasarkan Kepemilikan Bank

Tabel 8 Total Simpanan dan Jumlah Rekening Berdasarkan Kepemilikan Bank (Total Deposits and Number of Accounts by Group of Banks) (Rp Miliar/Billion IDR)																
Kepemilikan Bank (Group of Banks)	Mei 2019					Juni 2019					Δ MoM					
	Jumlah Bank (Number of Banks)	Rekening (Account)	%	Nominal (Nominal)	%	Jumlah Bank (Number of Banks)	Rekening (Account)	%	Nominal (Nominal)	%	Δ Jumlah Bank (Δ Number of Banks)	%	Δ Rekening (Δ Account)	%	Δ Nominal (Δ Nominal)	%
Pemerintah (State Banks)	4	182.315.273	63,38%	2.385.156	41,42%	4	183.782.452	63,57%	2.445.042	41,51%	0	0,00%	1.467.179	0,80%	59.886	2,51%
BPD (Regional Government Banks)	26	34.017.325	11,83%	521.989	9,06%	26	33.807.746	11,69%	559.832	9,50%	0	0,00%	-209.579	-0,62%	37.843	7,25%
Swasta Nasional (Private National Banks)	63	70.230.541	24,42%	2.488.555	43,22%	63	70.444.889	24,37%	2.517.210	42,74%	0	0,00%	214.348	0,31%	28.655	1,15%
Campuran (Joint Banks)	12	821.591	0,29%	174.789	3,04%	12	828.218	0,29%	177.912	3,02%	0	0,00%	6.627	0,81%	3.123	1,79%
Asing (Foreign Banks)	8	221.502	0,08%	187.898	3,26%	8	220.223	0,08%	190.107	3,23%	0	0,00%	-1.279	-0,58%	2.209	1,18%
Total	113	287.606.232	100,00%	5.758.387	100,00%	113	289.083.528	100,00%	5.890.103	100,00%	0	0,00%	1.477.296	0,51%	131.716	2,29%

Keterangan: Persentase simpanan pada masing-masing jenis simpanan merupakan persentase terhadap total simpanan

2.6. Total Simpanan dan Jumlah Rekening Berdasarkan Valuta

Tabel 9 Total Simpanan dan Jumlah Rekening Berdasarkan Valuta (Total Deposits and Number of Accounts by Currency) (Rp Miliar/Billion IDR)												
Jenis Simpanan (Type of Deposits)	Mei 2019				Juni 2019				Δ MoM			
	Rekening (Account)	%	Nominal (Nominal)	%	Rekening (Account)	%	Nominal (Nominal)	%	Δ Rekening (Δ Account)	%	Δ Nominal (Δ Nominal)	%
Rupiah (IDR)	286.503.355	99,62%	4.992.908	86,71%	287.970.873	99,62%	5.089.067	86,40%	1.467.518	0,51%	96.159	1,93%
Valas (Currency)	1.102.877	0,38%	765.479	13,29%	1.112.655	0,38%	801.036	13,60%	9.778	0,89%	35.557	4,65%
Total	287.606.232	100,00%	5.758.387	100,00%	289.083.528	100,00%	5.890.103	100,00%	1.477.296	0,51%	131.716	2,29%

Keterangan: Persentase simpanan pada masing-masing jenis simpanan merupakan persentase terhadap total simpanan

Lampiran (Periode Juni 2019)

Lampiran 1

Pertumbuhan Simpanan dan Jumlah Rekening Selama 5 Tahun (YoY)

Tabel 1.1						
Pertumbuhan Total Simpanan dan Jumlah Rekening (Growth of Total Deposits and The Number of Accounts) Year on Year (YoY)						
Tahun	Rekening	Nominal (Rp Miliar)	Rekening		Nominal	
			Δ	%Δ	Δ (Rp Miliar)	%Δ
2015*	175.501.915	4.473.772	14.620.158	9,09%	305.214	7,32%
2016*	199.301.222	4.900.193	23.799.307	13,56%	426.421	9,53%
2017*	242.396.164	5.363.316	43.094.942	21,62%	463.123	9,45%
2018*	275.764.037	5.704.429	33.367.873	13,77%	341.113	6,36%
2019**	289.083.528	5.890.103	13.319.491	4,83%	185.674	3,25%

*) Data *Year on Year* (YoY) per 31 Desember

**) Data *Year to Date* (Ytd) sampai dengan 30 Juni 2019

Lampiran 2

Total Simpanan dan Jumlah Rekening Berdasarkan Kepemilikan Simpanan, Jenis Simpanan dan Valuta

Total Simpanan dan Jumlah Rekening Berdasarkan Kepemilikan Simpanan, Jenis Simpanan dan Valuta (Total Deposits and Number of Accounts by Ownership of Deposits, Type of Deposits and Currency) (Rp Miliar/Billion IDR)												
Jenis Simpanan (Type of Deposits)	Dana Pihak Ketiga				Simpanan Dari Bank Lain				Total			
	Rekening (Account)	%	Nominal (Nominal)	%	Rekening (Account)	%	Nominal (Nominal)	%	Rekening (Account)	%	Nominal (Nominal)	%
Giro (Demand Deposit)	3.531.057	1,22%	1.394.524	24,12%	10.367	41,87%	41.868	38,81%	3.541.424	1,22%	1.436.392	24,39%
Rupiah (IDR)	3.354.683	95,01%	1.075.900	77,15%	9.989	96,35%	33.053	78,95%	3.364.672	95,01%	1.108.953	77,20%
Valas (Currency)	176.374	4,99%	318.624	22,85%	378	3,65%	8.815	21,05%	176.752	4,99%	327.439	22,80%
Tabungan (Saving Account)	280.829.745	97,16%	1.823.935	31,54%	6.685	27,01%	4.019	3,73%	280.836.430	97,15%	1.827.954	31,03%
Rupiah (IDR)	280.082.714	99,73%	1.691.582	92,74%	6.673	99,82%	3.992	99,32%	280.089.387	99,73%	1.695.574	92,76%
Valas (Currency)	747.031	0,27%	132.353	7,26%	12	0,18%	27	0,66%	747.043	0,27%	132.380	7,24%
Deposit on Call	5.381	0,00%	66.094	1,14%	319	1,29%	33.274	30,84%	5.700	0,00%	99.368	1,69%
Rupiah (IDR)	5.109	94,95%	56.911	86,11%	319	100,00%	33.274	100,00%	5.428	95,23%	90.185	90,76%
Valas (Currency)	272	5,05%	9.183	13,89%	0	0,00%	0	0,00%	272	4,77%	9.183	9,24%
Deposito (Time Deposits)	4.692.537	1,62%	2.496.569	43,18%	7.148	28,88%	15.199	14,09%	4.699.685	1,63%	2.511.768	42,64%
Rupiah (IDR)	4.503.955	95,98%	2.165.192	86,73%	7.142	99,92%	14.542	95,69%	4.511.097	95,99%	2.179.734	86,78%
Valas (Currency)	188.582	4,02%	331.377	13,27%	6	0,08%	657	4,32%	188.588	4,01%	332.034	13,22%
Sertifikat Deposito (Certificate of Time Deposits)	54	0,00%	1.105	0,02%	235	0,95%	13.516	12,53%	289	0,00%	14.621	0,25%
Rupiah (IDR)	54	100,00%	1.105	100,00%	235	100,00%	13.516	100,00%	289	100,00%	14.621	100,00%
Valas (Currency)	0	0,00%	0	0,00%	0	0,00%	0	0,00%	0	0,00%	0	0,00%
Total	289.058.774	100,01%	5.782.227	100,00%	24.754	100,00%	107.876	100,00%	289.083.528	100,00%	5.890.103	100,00%
Rupiah (IDR)	287.946.515	99,62%	4.990.690	86,31%	24.358	98,40%	98.377	91,19%	287.970.873	99,62%	5.089.067	86,40%
Valas (Currency)	1.112.259	0,38%	791.537	13,69%	396	1,60%	9.499	8,81%	1.112.655	0,38%	801.036	13,60%

Lampiran 3

Total Simpanan dan Jumlah Rekening Berdasarkan Kepemilikan Simpanan, Tiering Nominal dan Valuta

Total Simpanan dan Jumlah Rekening Berdasarkan Kepemilikan Simpanan, Tiering Nominal dan Valuta (Total Deposits and Number of Accounts by Ownership of Deposits, Nominal Tiering and Currency) (Rp Miliar/Billion IDR)												
Nominal Simpanan (Nominal of Deposits)	Dana Pihak Ketiga				Simpanan Dari Bank Lain				Total			
	Rekening (Account)	%	Nominal (Nominal)	%	Rekening (Account)	%	Nominal (Nominal)	%	Rekening (Account)	%	Nominal (Nominal)	%
N ≤ 100 Jt	283.855.672	98,20%	842.176	14,57%	10.042	40,57%	281	0,26%	283.865.714	98,19%	842.457	14,31%
Rupiah (IDR)	283.043.875	99,71%	828.188	98,34%	9.958	99,16%	279	99,55%	283.053.833	99,71%	828.467	98,34%
Valas (Currency)	811.797	0,29%	13.988	1,66%	84	0,84%	2	0,80%	811.881	0,29%	13.990	1,66%
100 Jt < N ≤ 200 Jt	2.383.600	0,82%	334.479	5,78%	2.216	8,95%	329	0,30%	2.385.816	0,83%	334.808	5,68%
Rupiah (IDR)	2.281.760	95,73%	319.980	95,67%	2.189	98,78%	325	98,79%	2.283.949	95,73%	320.305	95,67%
Valas (Currency)	101.840	4,27%	14.499	4,33%	27	1,22%	4	1,21%	101.867	4,27%	14.503	4,33%
200 Jt < N ≤ 500 Jt	1.639.490	0,57%	525.203	9,08%	4.115	16,62%	1.487	1,38%	1.643.605	0,57%	526.690	8,94%
Rupiah (IDR)	1.543.360	94,14%	494.701	94,19%	4.085	99,27%	1.477	99,31%	1.547.445	94,15%	496.178	94,21%
Valas (Currency)	96.130	5,86%	30.502	5,81%	30	0,73%	10	0,63%	96.160	5,85%	30.512	5,79%
500 Jt < N ≤ 1 M	630.566	0,22%	455.783	7,88%	3.178	12,84%	2.617	2,43%	633.744	0,22%	458.400	7,78%
Rupiah (IDR)	586.005	92,93%	424.586	93,16%	3.144	98,93%	2.593	99,09%	589.149	92,96%	427.179	93,19%
Valas (Currency)	44.561	7,07%	31.197	6,84%	34	1,07%	24	0,91%	44.595	7,04%	31.221	6,81%
1 M < N ≤ 2 M	281.811	0,10%	401.111	6,94%	1.938	7,83%	2.963	2,75%	283.749	0,10%	404.074	6,86%
Rupiah (IDR)	256.196	90,91%	365.465	91,11%	1.914	98,76%	2.929	98,86%	258.110	90,96%	368.394	91,17%
Valas (Currency)	25.615	9,09%	35.646	8,89%	24	1,24%	34	1,14%	25.639	9,04%	35.680	8,83%
2 M < N ≤ 5 M	171.474	0,06%	535.990	9,27%	1.595	6,44%	5.255	4,87%	173.069	0,06%	541.245	9,19%
Rupiah (IDR)	155.040	90,42%	484.918	90,47%	1.544	96,80%	5.092	96,89%	156.584	90,47%	490.010	90,53%
Valas (Currency)	16.434	9,58%	51.072	9,53%	51	3,20%	163	3,10%	16.485	9,53%	51.235	9,47%
N > 5 M	96.161	0,03%	2.687.485	46,47%	1.670	6,75%	94.944	88,01%	97.831	0,03%	2.782.429	47,24%
Rupiah (IDR)	80.279	83,48%	2.072.852	77,13%	1.524	91,26%	85.682	90,24%	81.803	83,62%	2.158.534	77,58%
Valas (Currency)	15.882	16,52%	614.633	22,87%	146	8,74%	9.262	9,76%	16.028	16,38%	623.895	22,42%
Total	289.058.774	100,00%	5.782.227	99,99%	24.754	100,00%	107.876	99,99%	289.083.528	100,00%	5.890.103	100,00%
Rupiah (IDR)	287.946.515	99,62%	4.990.690	86,31%	24.358	98,40%	98.377	91,19%	287.970.873	99,62%	5.089.067	86,40%
Valas (Currency)	1.112.259	0,38%	791.537	13,69%	396	1,60%	9.499	8,81%	1.112.655	0,38%	801.036	13,60%

Lampiran 4

Total Simpanan dan Jumlah Rekening Berdasarkan Kepemilikan Simpanan, Besaran Nilai Simpanan dan Valuta

Total Simpanan dan Jumlah Rekening Berdasarkan Besaran Nilai Simpanan dan Valuta (Total Deposits and Number of Accounts by Nominal of Deposits and Currency) (Rp Miliar/Billion IDR)												
Nominal Simpanan (Nominal of Deposits)	Dana Pihak Ketiga				Simpanan Dari Bank Lain				Total			
	Rekening (Account)	%	Nominal (Nominal)	%	Rekening (Account)	%	Nominal (Nominal)	%	Rekening (Account)	%	Nominal (Nominal)	%
N ≤ 2 M	288.791.139	99,91%	2.558.752	44,25%	21.489	86,81%	7.677	7,12%	288.812.628	99,91%	2.566.429	43,57%
Rupiah (IDR)	287.711.196	99,63%	2.432.920	95,08%	21.290	99,07%	7.603	99,03%	287.732.486	99,63%	2.440.523	95,09%
Valas (Currency)	1.079.943	0,37%	125.832	4,92%	199	0,93%	74	0,97%	1.080.142	0,37%	125.906	4,91%
N > 2 M	267.635	0,09%	3.223.475	55,75%	3.265	13,19%	100.199	92,88%	270.900	0,09%	3.323.674	56,43%
Rupiah (IDR)	235.319	87,93%	2.557.770	79,35%	3.068	93,97%	90.774	90,59%	238.387	88,00%	2.648.544	79,69%
Valas (Currency)	32.316	12,07%	665.705	20,65%	197	6,03%	9.425	9,41%	32.513	12,00%	675.130	20,31%
Total	289.058.774	100,00%	5.782.227	100,00%	24.754	100,00%	107.876	100,00%	289.083.528	100,00%	5.890.103	100,00%
Rupiah (IDR)	287.946.515	99,62%	4.990.690	86,31%	24.358	98,40%	98.377	91,19%	287.970.873	99,62%	5.089.067	86,40%
Valas (Currency)	1.112.259	0,38%	791.537	13,69%	396	1,60%	9.499	8,81%	1.112.655	0,38%	801.036	13,60%

Lampiran 5

Total Simpanan dan Jumlah Rekening Yang Dijamin Berdasarkan Kepemilikan Simpanan, Simpanan yang Dijamin dan Valuta

Total Simpanan dan Jumlah Rekening Berdasarkan Simpanan Yang Dijamin dan Valuta (Total Deposits and Number of Accounts by Insured Deposits and Currency) (Rp Miliar/Billion IDR)												
Nominal Simpanan (Nominal of Deposits)	Dana Pihak Ketiga				Simpanan Dari Bank Lain				Total			
	Rekening (Account)	%	Nominal (Nominal)	%	Rekening (Account)	%	Nominal (Nominal)	%	Rekening (Account)	%	Nominal (Nominal)	%
N ≤ 2 M (Dijamin Seluruhnya)	288.791.139	99,91%	2.558.752	82,70%	21.489	86,81%	7.677	54,04%	288.812.628	99,91%	2.566.429	82,57%
Rupiah (IDR)	287.711.196	99,63%	2.432.920	95,08%	21.290	99,07%	7.603	99,03%	287.732.486	99,63%	2.440.523	95,09%
Valas (Currency)	1.079.943	0,37%	125.832	4,92%	199	0,93%	74	0,97%	1.080.142	0,37%	125.906	4,91%
N > 2 M (Dijamin Sebagian)	267.635	0,09%	535.270	17,30%	3.265	13,19%	6.530	45,96%	270.900	0,09%	541.800	17,43%
Rupiah (IDR)	235.319	87,93%	470.638	87,93%	3.068	93,97%	6.136	93,97%	238.387	88,00%	476.774	88,00%
Valas (Currency)	32.316	12,07%	64.632	12,07%	197	6,03%	394	6,03%	32.513	12,00%	65.026	12,00%
Total	289.058.774	100,00%	3.094.022	100,00%	24.754	100,00%	14.207	100,00%	289.083.528	100,00%	3.108.229	100,00%
Rupiah (IDR)	287.946.515	99,62%	2.903.558	93,84%	24.358	98,40%	13.739	96,70%	287.970.873	99,62%	2.917.297	93,86%
Valas (Currency)	1.112.259	0,38%	190.464	6,16%	396	1,60%	468	3,30%	1.112.655	0,38%	190.932	6,14%

Lampiran 6

Total Simpanan dan Jumlah Rekening Berdasarkan Propinsi

Total Simpanan dan Jumlah Rekening Berdasarkan Propinsi <i>(Total Deposits and Number of Accounts by Provinces)</i> (Rp Miliar/Billion IDR)			
No	Propinsi	Rekening*)	Nominal*) (Rp Miliar)
1	Bali	810.854	40.792
2	Bengkulu	351.748	5.907
3	D.I. Aceh	1.587.193	23.138
4	D.I. Yogyakarta	819.659	9.560
5	DKI Jakarta	256.877.560	5.312.323
6	Jambi	590.888	9.267
7	Jawa Barat	5.080.695	105.103
8	Jawa Tengah	2.734.408	60.054
9	Jawa Timur	5.342.296	67.598
10	Kalimantan Barat	1.586.979	15.149
11	Kalimantan Selatan	490.624	13.767
12	Kalimantan Tengah	312.545	7.690
13	Kalimantan Timur	845.269	23.254
14	Lampung	509.610	7.499
15	Maluku	351.842	6.896
16	Nusa Tenggara Barat	873.612	6.559
17	Nusa Tenggara Timur	1.328.563	12.105
18	Papua	1.360.108	22.149
19	Riau	938.093	20.326
20	Sulawesi Selatan	665.461	18.037
21	Sulawesi Tengah	329.820	4.969
22	Sulawesi Tenggara	422.593	7.886
23	Sulawesi Utara	448.719	13.625
24	Sumatera Barat	1.710.718	19.605
25	Sumatera Selatan	1.049.673	21.348
26	Sumatera Utara	1.663.998	35.495
	Total	289.083.528	5.890.103

*) Total simpanan dan jumlah rekening merupakan simpanan dan rekening Bank Umum yang berkantor pusat di propinsi tersebut.