



LAPORAN DISTRIBUSI SIMPANAN BANK PERKREDITAN RAKYAT (BPR)

Semester I - 2020

Indonesia Deposit Insurance Corporation
Insurance Premium Settlement Group



2020 Indonesia Deposit Insurance Corporation. All rights reserved.

The facts and opinions stated or expressed in this publication are for information purposes only and are not necessarily and must not be relied upon as being those of the publisher or of the institutions for which the contributing authors work. Although every care has been taken to ensure the accuracy of the information contained within the publication, it should not be by any person relied upon as the basis for taking any action or making any decision. The Indonesia Deposit Insurance Corporation cannot be held liable or otherwise responsible in anyway for any advice, action taken or decision made on the basis of the facts and opinions stated or expressed or stated within this publication.

Daftar Isi

Daftar Isi.....	1
Daftar Tabel dan Gambar.....	2
Keterangan.....	3
I. Jumlah BPR	4
II. Total Simpanan BPR	5
III. Distribusi Simpanan BPR Berdasarkan Tiering Nominal Simpanan	5
IV. Distribusi Simpanan BPR Berdasarkan Jenis Simpanan	6
V. Distribusi Simpanan BPR Berdasarkan Sumber Dana	7
VI. Distribusi Simpanan BPR Berdasarkan Simpanan Dijamin	7
VII. Distribusi Simpanan BPR Berdasarkan Prinsip Usaha.....	8
VIII. Distribusi Simpanan BPR Berdasarkan Provinsi.....	9

Daftar Tabel

Tabel 1	Daftar BPR Merger, CIU, dan <i>Self Liquidation</i> .	4
Tabel 2	Total Simpanan dan Jumlah Rekening BPR.	5
Tabel 3	Distribusi Simpanan BPR Berdasarkan Tiering Nominal Simpanan	6
Tabel 4	Distribusi Simpanan BPR Berdasarkan Provinsi.	9

Daftar Gambar

Gambar 1	Jumlah BPR Sampai dengan Juni 2020.	4
Gambar 2	Pertumbuhan Simpanan pada BPR Selama 5 Tahun Terakhir.	5
Gambar 3	Distribusi Simpanan BPR Berdasarkan Tiering Nominal dan Kategori Usaha.	6
Gambar 4	Distribusi Simpanan dan Jumlah Rekening BPR Berdasarkan Jenis Simpanan.	7
Gambar 5	Distribusi Simpanan dan Jumlah Rekening BPR Berdasarkan Sumber Dana.	7
Gambar 6	Distribusi Simpanan dan Jumlah Rekening BPR Berdasarkan Simpanan Dijamin.	8
Gambar 7	Distribusi Simpanan Jumlah Rekening BPR Berdasarkan Prinsip Usaha.	8

Keterangan

Sumber Data

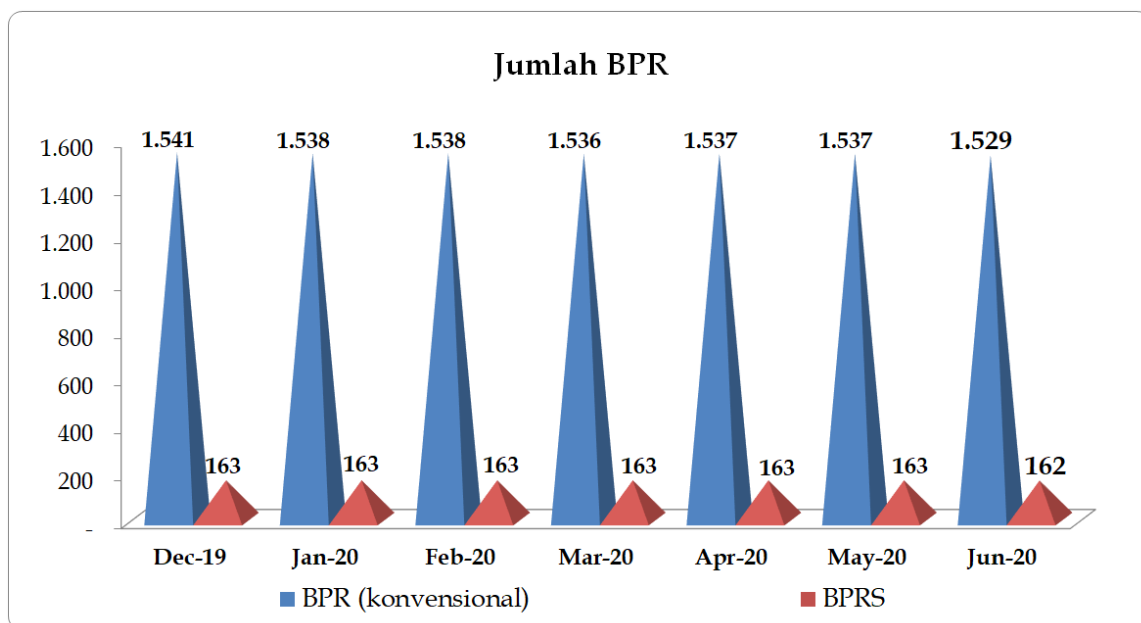
Data yang digunakan bersumber dari Laporan Posisi Simpanan Perhitungan Premi yang disampaikan oleh Bank Perkreditan Rakyat (BPR) secara semesteran kepada Lembaga Penjamin Simpanan. Dalam hal Bank menyampaikan koreksi data simpanan setelah laporan ini disusun, LPS akan menyajikan data koreksi tersebut dalam Laporan Distribusi Simpanan periode berikutnya.

Definisi

1. Bank Perkreditan Rakyat (BPR) adalah bank yang melaksanakan kegiatan usaha secara konvensional atau berdasarkan Prinsip Syariah yang dalam kegiatannya tidak memberikan jasa dalam lalu lintas pembayaran.
2. Simpanan meliputi dana pihak ketiga dan simpanan dari bank lain.
3. Simpanan Yang Dijamin meliputi:
 - a. Seluruh simpanan dengan nominal sampai dengan Rp2 miliar;
 - b. Dijamin sebagian (Rp2 miliar) dari seluruh simpanan dengan nominal di atas Rp2 miliar.
4. Besaran Nilai Simpanan Yang Dijamin adalah Rp2 miliar per nasabah per bank sebagaimana diatur dalam Peraturan Pemerintah No. 66 Tahun 2008.

I. Jumlah BPR

Jumlah BPR peserta penjaminan LPS pada Juni 2020 adalah **sebanyak 1.691 Bank**, terdiri dari 1.529 BPR konvensional (90,4%) dan 162 BPRS (9,6%). Berikut ini jumlah BPR sejak akhir tahun lalu sampai dengan Juni-2020:



Gambar 1 Jumlah BPR Sampai dengan Juni 2020

Sejak awal tahun, jumlah BPR mengalami penurunan disebabkan adanya 9 BPR merger, 3 BPR CIU dan 2 BPR *self liquidation*. Berikut kami sampaikan rincian bank merger, CIU dan *self liquidation* dari bulan Januari sampai dengan Juni 2020:

Tabel 1 Daftar BPR Merger, CIU, dan Self Liquidation

No	Bank	Keterangan
1	Merger (9)	<ol style="list-style-type: none"> 1) PT BPR Bnuang Mandiri Sejahtera, PT BPR Candi Laras Utara Mandiri Sejahtera, PT BPR Tapin Tengah Mandiri Sejahtera, dan PT BPR Tapin Utara Mandiri Sejahtera ke PT BPR Tapin Selatan Mandiri Sejahtera. 2) PT. Restu Mandiri Makmur ke PT. Restu Artha Yogyakarta. 3) PT. BPR NBP 26 ke PT. BPR NBP 31. 4) PT. BPR NBP 13 ke PT. BPR NBP 22 5) PT BPR Bumi Masyarakat Sejahtera dan PT BPR Tanggul Mitra Karya ke PT BPR Balung Artha Guna.
2	CIU (3)	<ol style="list-style-type: none"> 1) PT BPR Tebas Lokarizki 2) PT BPR Sekar 3) PT BPRS Gotong Royong
3	Self Liquidation (2)	<ol style="list-style-type: none"> 1) PT BPR Artha Tual 2) PT BPR Jatibarang Sediaguna

Dari 1.691 BPR peserta penjaminan per 30 Juni 2020, terdapat 28 BPR yang masih belum dan/atau masih dalam proses verifikasi data laporan posisi simpanan. Dengan demikian, data simpanan yang disajikan dalam laporan ini mencakup 1.663 BPR.

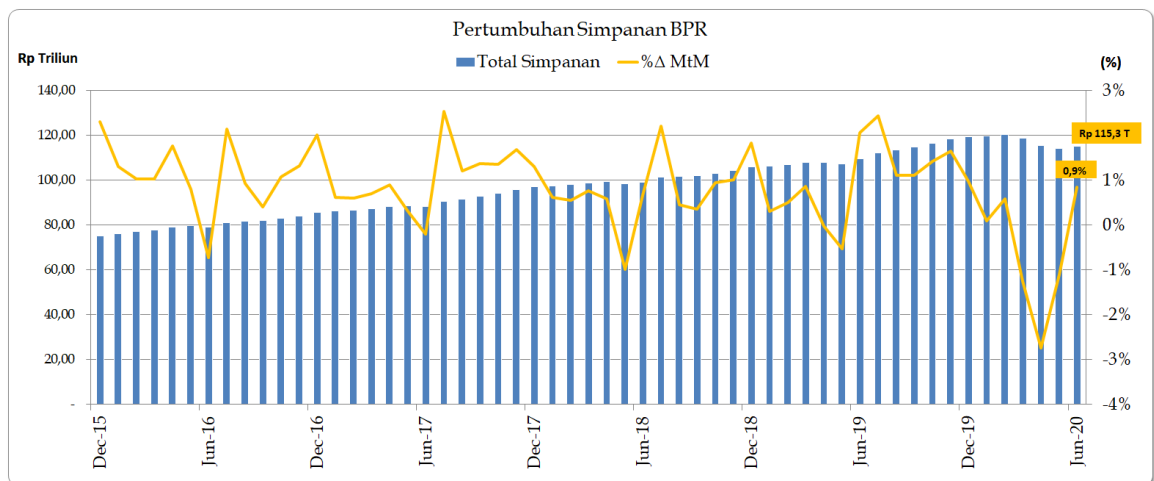
II. Total Simpanan BPR

Total simpanan BPR posisi 30 Juni 2020 sebesar Rp115,3 triliun dengan jumlah rekening sebanyak 13.746.928 rekening. Kenaikan total simpanan BPR pada Juni 2020 dibandingkan Juni 2019 (YoY) sebesar Rp5,7 triliun atau 5,2%. Adapun kenaikan jumlah rekening (YoY) mencapai 281.371 rekening atau 2,1%.

Tabel 2 Total Simpanan dan Jumlah Rekening BPR

Total Simpanan pada BPR										
Periode	2016		2017		2018		2019		2020	
	Nominal (Rp Triliun)	Rekening	Nominal (Rp Triliun)	Rekening	Nominal (Rp Triliun)	Rekening	Nominal (Rp Triliun)	Rekening	Nominal (Rp Triliun)	Rekening
Januari	76,3	-	86,3	-	97,7	-	106,5	-	119,7	-
Februari	77,1	-	86,8	-	98,2	-	107,1	-	120,4	-
Maret	77,9	-	87,5	-	99,0	-	108,0	-	118,9	-
April	79,3	-	88,2	-	99,5	-	108,0	-	115,6	-
Mei	79,9	-	88,5	-	98,6	-	107,4	-	114,3	-
Juni	79,3	12.295.454	88,3	12.717.840	99,2	13.137.938	109,6	13.465.557	115,3	13.746.928
Juli	81,0	-	90,6	-	101,4	-	112,3	-		
Agustus	81,8	-	91,7	-	101,9	-	113,6	-		
September	82,1	-	92,9	-	102,3	-	114,8	-		
Oktober	83,0	-	94,2	-	103,2	-	116,5	-		
Nopember	84,1	-	95,8	-	104,3	-	118,4	-		
Desember	85,8	12.526.682	97,0	13.059.222	106,2	13.276.799	119,6	13.789.312		

Meskipun total nominal simpanan bulan Juni 2020 mengalami kenaikan sebesar 0,9% MoM, namun secara umum total nominal simpanan cenderung mengalami tren penurunan sejak awal tahun 2020. Berikut ini pertumbuhan simpanan pada BPR:



Gambar 2 Pertumbuhan Simpanan pada BPR Selama 5 Tahun Terakhir

III. Distribusi Simpanan BPR Berdasarkan *Tiering* Nominal Simpanan

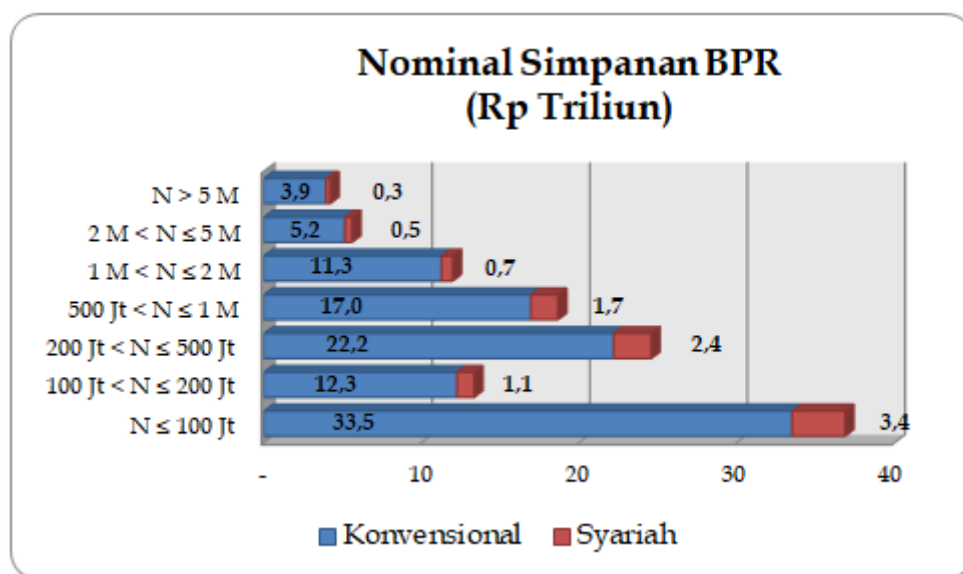
Total simpanan terbesar pada BPR pada bulan Juni 2020 berdasarkan *tiering* nominal simpanan terdapat pada simpanan dengan nominal di bawah Rp100 juta yaitu sebesar Rp36,9 triliun (32% dari total simpanan). Selaras dengan data nominal simpanan, jumlah

rekening terbesar berdasarkan *tiering* nominal simpanan juga terdapat pada simpanan dengan nominal dibawah Rp100 juta yaitu sebesar 13.547.888 rekening (98,6% dari seluruh jumlah rekening).

Tabel 3 Distribusi Simpanan BPR Berdasarkan *Tiering* Nominal Simpanan

Distribusi Simpanan Berdasarkan Nominal Simpanan				
Segmen Nominal	Total Simpanan (Rp Triliun)	%	Jumlah Rekening	%
N ≤ 100 Jt	36,9	32,0%	13.547.888	98,6%
100 Jt < N ≤ 200 Jt	13,3	11,6%	92.355	0,7%
200 Jt < N ≤ 500 Jt	24,6	21,3%	71.850	0,5%
500 Jt < N ≤ 1 M	18,7	16,2%	24.423	0,2%
1 M < N ≤ 2 M	12,0	10,4%	8.078	0,1%
2 M < N ≤ 5 M	5,6	4,9%	1.935	0,0%
N > 5 M	4,2	3,7%	399	0,0%
Total	115,3	100,0%	13.746.928	100,0%

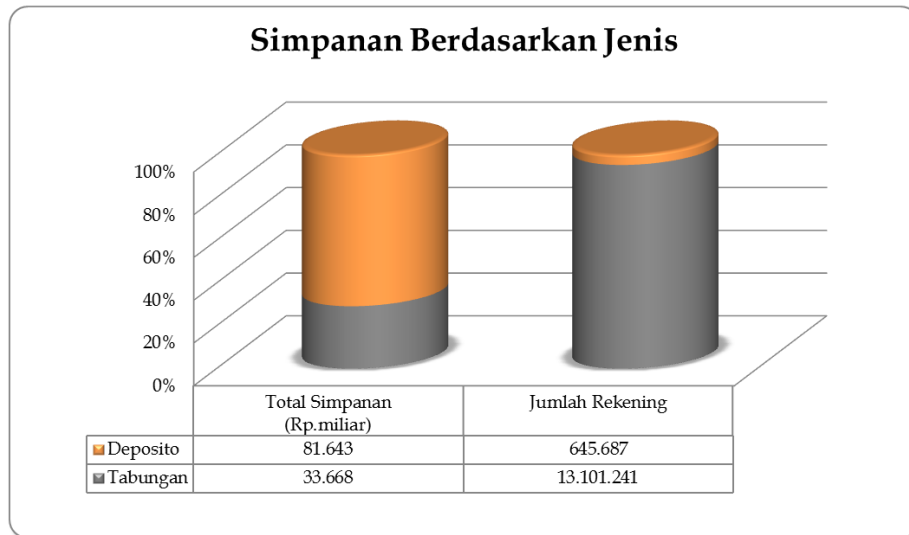
Rata-rata sebanyak 91,8% dari masing-masing *tiering* nominal simpanan merupakan simpanan dari BPR dengan kategori usaha konvensional. Berikut kami sampaikan *tiering* simpanan pada BPR berdasarkan kategori usaha bank:



Gambar 3 Distribusi Simpanan BPR Berdasarkan Tiering Nominal dan Prinsip Usaha

IV. Distribusi Simpanan BPR Berdasarkan Jenis Simpanan

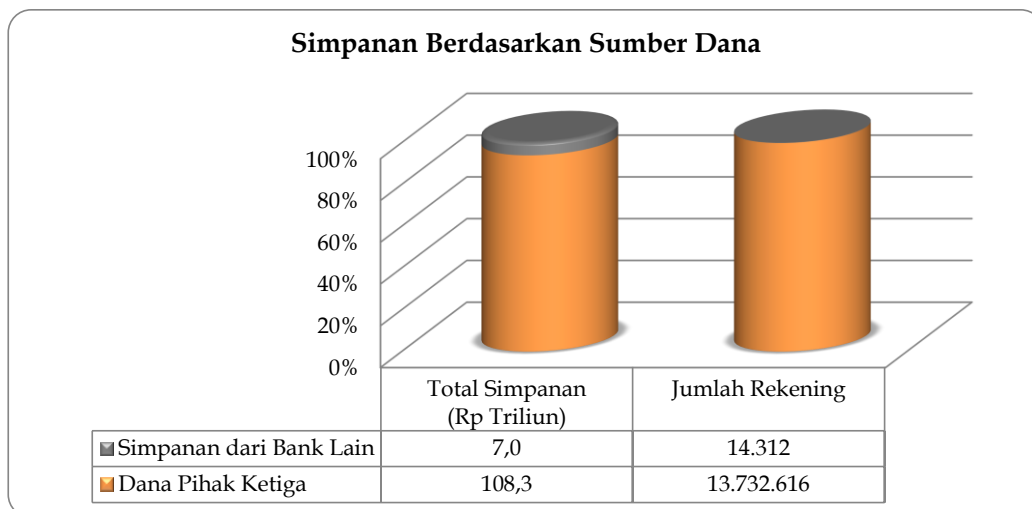
Pada BPR hanya terdapat 2 (dua) jenis simpanan yaitu Tabungan dan Deposito. Diantara kedua jenis simpanan tersebut, Deposito memiliki proporsi total nominal simpanan yang lebih besar yaitu sebesar Rp81,6 triliun (70,8% dari total simpanan). Sebaliknya, jenis simpanan Tabungan memiliki jumlah rekening yang lebih besar yaitu sebesar 13.101.241 rekening (95,3% dari seluruh rekening).



Gambar 4 Distribusi Total Simpanan dan Jumlah Rekening Berdasarkan Jenis Simpanan

V. Distribusi Simpanan Berdasarkan Sumber Dana

Total simpanan terbesar pada BPR berdasarkan sumber dana berasal dari Dana Pihak Ketiga yaitu sebesar Rp108,4 triliun (93,97% dari total simpanan BPR). Berdasarkan jumlah rekening, sumber dana terbesar juga berasal Dana Pihak Ketiga yaitu sebesar 13.732.616 rekening (99,9% dari seluruh rekening BPR).

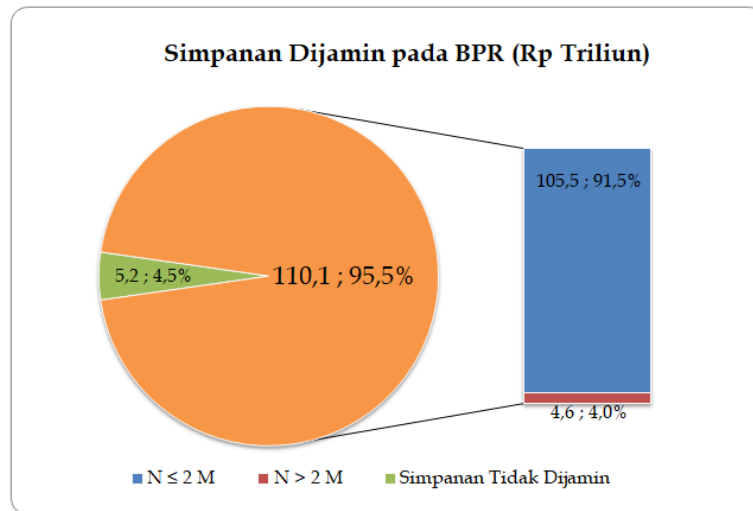


Gambar 5 Distribusi Total Simpanan dan Jumlah Rekening Berdasarkan Sumber Dana

VI. Distribusi Simpanan Berdasarkan Simpanan Dijamin

Simpanan dijamin pada BPR pada 30 Juni 2020 sebesar 110,1 triliun (95,5% dari total simpanan BPR), terdiri dari:

- simpanan sampai dengan Rp2 miliar sebesar Rp105,5 triliun (91,5% dari total simpanan BPR); dan
- simpanan yang dijamin sebagian (s.d. Rp2 miliar) dari seluruh simpanan dengan nominal di atas Rp2 miliar sebesar Rp4.6 triliun (4,0% dari total simpanan BPR).

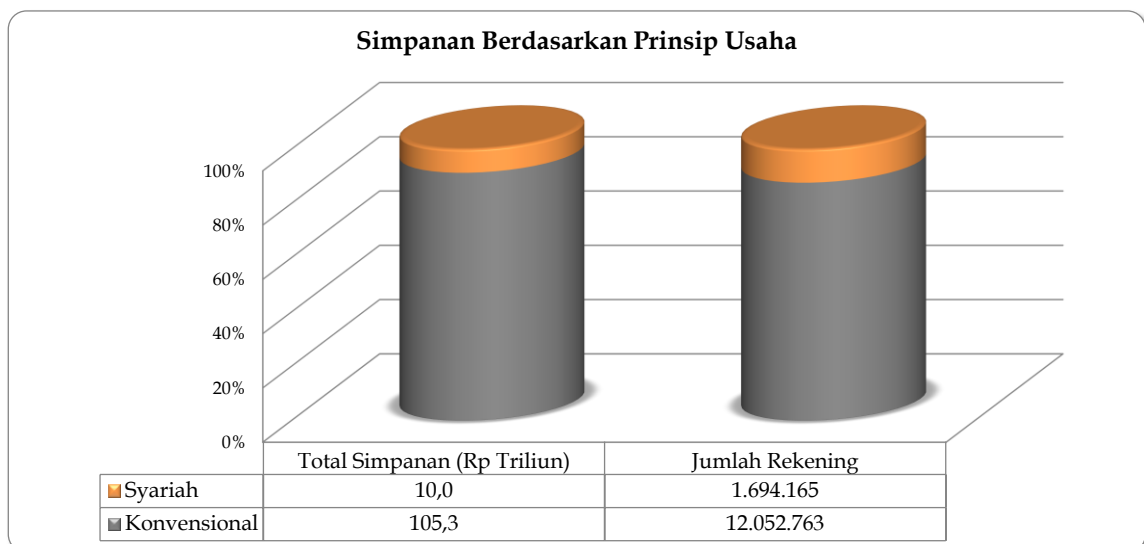


Gambar 6 Simpanan Dijamin pada BPR per Juni 2020

Seluruh rekening simpanan dijamin oleh LPS. Namun, terdapat rekening yang simpanannya dijamin keseluruhan, yaitu rekening dengan simpanan dibawah 2 miliar rupiah dan terdapat rekening yang simpanannya dijamin sebagian (maksimal 2 miliar rupiah). Jumlah rekening yang simpanannya dijamin keseluruhan sebanyak 13.744.594 rekening (99,98% dari seluruh rekening). Sementara jumlah rekening yang dijamin sebagian sebanyak 2.334 (0,02% dari seluruh rekening).

VII. Distribusi Simpanan Berdasarkan Prinsip Usaha

Total simpanan pada BPR (Konvensional) pada 30 Juni 2020 mencapai Rp105,3 triliun (91,3% dari total simpanan BPR) dan jumlah rekening mencapai 12.052.763 rekening (87,7% dari seluruh rekening BPR). Total simpanan BPRS pada 30 Juni 2020 mencapai Rp10,0 triliun (8,7% dari total simpanan BPR) dan jumlah rekening mencapai 1.694.165 (12,3% dari seluruh rekening BPR).



Gambar 7 Distribusi Total Simpanan dan Jumlah Rekening BPR Berdasarkan Prinsip Usaha

VIII. Distribusi Simpanan Berdasarkan Provinsi

Berdasarkan lokasi kantor pusat BPR, jumlah bank terbanyak berada di provinsi Jawa Timur. Sementara total simpanan dan jumlah rekening tertinggi adalah di Provinsi Jawa Tengah yakni masing-masing sebesar 29,7 triliun (25,7% dari seluruh simpanan) dan 3.921.019 rekening (28,5% dari seluruh rekening).

Tabel 4 Distribusi Simpanan BPR Berdasarkan Provinsi

No	Provinsi	Jumlah Bank	Rekening	Total Nominal (Rp Triliun)
1	Aceh	15	125.489	0,46
2	Bali	134	664.349	12,56
3	Banten	65	273.821	4,03
4	Bengkulu	7	24.628	0,12
5	Daerah Istimewa Yogyakarta	62	692.371	6,34
6	Daerah Khusus Ibukota Jakarta	24	46.551	2,12
7	Gorontalo	3	2.160	0,01
8	Jambi	19	68.139	0,80
9	Jawa Barat	264	2.529.726	16,53
10	Jawa Tengah	275	3.921.019	29,68
11	Jawa Timur	307	2.221.169	12,04
12	Kalimantan Barat	19	49.974	1,09
13	Kalimantan Selatan	18	78.261	0,43
14	Kalimantan Tengah	7	81.757	0,54
15	Kalimantan Timur	15	70.564	0,27
16	Kalimantan Utara	1	579	0,01
17	Kepulauan Bangka Belitung	5	105.209	0,53
18	Kepulauan Riau	45	177.111	6,10
19	Lampung	36	321.347	6,76
20	Maluku	1	46.461	1,03
21	Maluku Utara	6	45.463	0,25
22	Nusa Tenggara Barat	31	290.396	1,56
23	Nusa Tenggara Timur	12	48.237	0,62
24	Papua	7	61.171	0,76
25	Papua Barat	5	42.862	0,56
26	Riau	31	126.660	1,11
27	Sulawesi Barat	2	830	0,00
28	Sulawesi Selatan	27	95.887	1,86
29	Sulawesi Tengah	9	77.269	1,14
30	Sulawesi Tenggara	16	68.623	0,14
31	Sulawesi Utara	17	104.069	1,31
32	Sumatera Barat	95	892.566	1,61
33	Sumatera Selatan	25	74.550	1,33
34	Sumatera Utara	58	317.660	1,59
Total		1.663	13.746.928	115,3