



DATA DISTRIBUSI SIMPANAN BANK PERKREDITAN RAKYAT (BPR)

Semester II - 2020

Indonesia Deposit Insurance Corporation
Insurance Premium Settlement Group



2021 Indonesia Deposit Insurance Corporation. All rights reserved.

The facts and opinions stated or expressed in this publication are for information purposes only and are not necessarily and must not be relied upon as being those of the publisher or of the institutions for which the contributing authors work. Although every care has been taken to ensure the accuracy of the information contained within the publication, it should not be by any person relied upon as the basis for taking any action or making any decision. The Indonesia Deposit Insurance Corporation cannot be held liable or otherwise responsible in anyway for any advice, action taken or decision made on the basis of the facts and opinions stated or expressed or stated within this publication.

Daftar Isi

Daftar Isi	1
Daftar Tabel dan Gambar.....	2
Keterangan.....	3
I. Jumlah BPR.....	4
II. Total Simpanan.....	5
III. Distribusi Simpanan BPR Berdasarkan Nominal Simpanan.....	6
IV. Distribusi Simpanan BPR Berdasarkan Jenis Simpanan	7
V. Distribusi Simpanan BPR Berdasarkan Kepemilikan Simpanan	8
VI. Distribusi Simpanan BPR Berdasarkan Simpanan Dijamin.....	8
VII. Distribusi Simpanan BPR Berdasarkan Prinsip Usaha.....	9
VIII. Distribusi Simpanan BPR Berdasarkan Provinsi.....	9

Daftar Tabel

Tabel 1	Daftar BPR Baru, Merger, CIU, dan Self Liquidation	4
Tabel 2	Total Simpanan dan Jumlah Rekening BPR	5
Tabel 3	Distribusi Simpanan BPR Berdasarkan <i>Tiering</i> Nominal Simpanan	6
Tabel 4	Distribusi Simpanan BPR Berdasarkan Provinsi	9

Daftar Gambar

Gambar 1	Jumlah BPR Juni 2020 s.d. Desember 2020	4
Gambar 2	Pertumbuhan Simpanan pada BPR Selama 5 Tahun Terakhir	5
Gambar 3	Distribusi Simpanan BPR Berdasarkan <i>Tiering</i> Nominal dan Prinsip Usaha	6
Gambar 4	Distribusi Simpanan dan Jumlah Rekening BPR Berdasarkan Jenis Simpanan	7
Gambar 5	Distribusi Simpanan dan Jumlah Rekening BPR Berdasarkan Kepemilikan Simpanan	7
Gambar 6	Distribusi Simpanan BPR Berdasarkan Simpanan Dijamin	8
Gambar 7	Distribusi Simpanan dan Jumlah Rekening BPR Berdasarkan Prinsip Usaha	8

Keterangan

Sumber Data

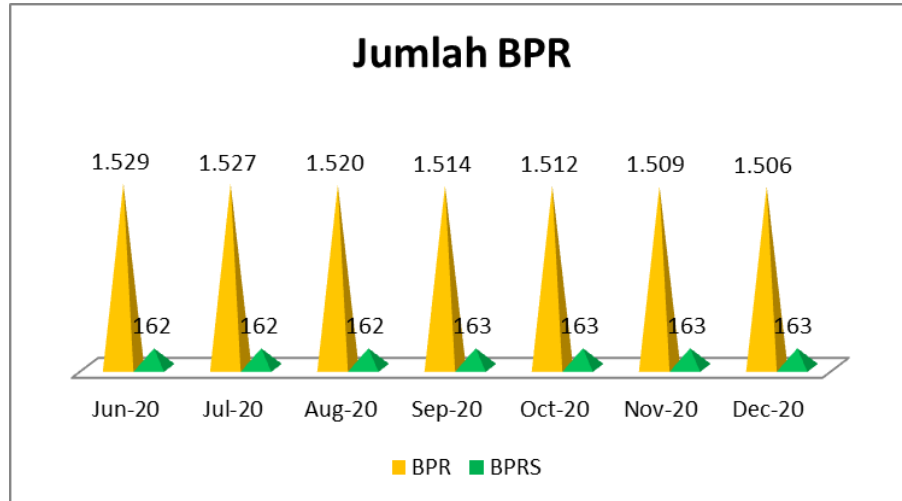
Data yang digunakan bersumber dari Laporan Posisi Simpanan Perhitungan Premi yang disampaikan oleh Bank Perkreditan Rakyat (BPR) secara semesteran kepada Lembaga Penjamin Simpanan (LPS). Dalam hal bank menyampaikan koreksi data simpanan setelah laporan ini disusun, LPS akan menyajikan data koreksi tersebut dalam Data Distribusi Simpanan periode berikutnya.

Definisi

1. Bank Perkreditan Rakyat (BPR) adalah bank yang melaksanakan kegiatan usaha secara konvensional atau berdasarkan prinsip syariah yang dalam kegiatannya tidak memberikan jasa dalam lalu lintas pembayaran.
2. Simpanan meliputi dana pihak ketiga dan simpanan dari bank lain.
3. Simpanan yang dijamin meliputi:
 - a. seluruh simpanan dengan nominal sampai dengan Rp2 miliar; dan
 - b. simpanan yang dijamin sebagian sampai dengan Rp2 miliar untuk seluruh simpanan dengan nominal di atas Rp2 miliar.
4. Besaran Nilai Simpanan Yang Dijamin adalah Rp2 miliar per nasabah per bank sebagaimana diatur dalam Peraturan Pemerintah No. 66 Tahun 2008.

I. Jumlah BPR

Jumlah BPR peserta penjaminan LPS pada Desember 2020 sebanyak **1.669 bank**, terdiri dari 1.506 BPR konvensional (90,2% dari total BPR) dan 163 BPRS (9,8% dari total BPR). Dalam 6 bulan terakhir, jumlah bank peserta penjaminan di BPR mengalami tren penurunan. Berikut ini jumlah BPR sejak Juni 2020 sampai dengan Desember 2020:



Gambar 1 Jumlah BPR Juni 2020 s.d. Desember 2020

Berdasarkan pelaporan Bank yang diterima LPS sejak Juni hingga Desember 2020, terdapat 1 BPR baru, 17 BPR *merger*, 5 BPR yang dicabut izin usahanya dan 1 BPR *self liquidation*. Berikut rincian bank-bank tersebut:

Tabel 1 Daftar BPR Baru, *Merger*, CIU, dan *Self Liquidation*

No	Aktivitas Bank	Nama Bank		
1	Bank Baru (1)	(1) PT BPRS Fadhilah Kota Bengkulu		
2	Merger (17)	(1) PT BPR Tabalong Bersinar Kelua dan (2) PT BPR Tabalong Bersinar Muara Uya ke dalam PT BPR Tabalong Bersinar		
		(3) PT BPR Indoartha Bintangmulia ke dalam PT BPR Benta Tesa		
		(4) PT BPR Indodana Hargotama ke dalam PT BPR Wisman Perkasa		
		(5) PT BPR Taman Adimakmur dan (6) PT BPR Gunung Adidana ke dalam PT BPR Bumi Sanggabuana		
		(7) PT BPR Astambul Banjar Sejahtera, (8) PT BPR Simpang Empat Banjar Sejahtera dan (9) PT BPR Sungai Tabuk Banjar Sejahtera ke dalam PT BPR Martapura Banjar Sejahtera		
		(10) PT BPR Telaga Silaba Amuntai Selatan dan (11) PT BPR Sungai Turak Amuntai Utara (12) PT BPR Alabio Sungai Pandan ke dalam PT BPR Candi Agung Amuntai		
		(13) PT BPR Danamas Makmur ke dalam PT BPR Danamas		
		(14) PT BPR Cempaka Mitra Usaha ke dalam PT BPR Langgenglestari		
		(15) PT BPR Sebaru Sejahtera Lestari ke dalam PT BPR Kreo Lestari		
		(16) PT BPR Eka Dana Utama ke dalam PT BPR Eka Dana Mandiri		
		(17) BPR LPN Koto Dalam ke dalam BPR VII Koto		
		3	Cabut Izin Usaha (5)	(1) PT BPR Lugano
				(2) PT BPR Nurul Barokah
				(3) PT BPR Brata Nusantara
				(4) PT BPR Artaprima Danajasa
				(5) PT BPR Stigma Andalas
		4	Self Liquidation (1)	(1) PT BPR Mandar

Dari 1.669 BPR peserta penjaminan per 31 Desember 2020, terdapat 6 BPR yang masih belum dan/atau masih dalam proses verifikasi data laporan posisi simpanan. Dengan demikian, data simpanan yang disajikan dalam laporan ini mencakup 1.663 BPR (99,6% dari jumlah BPR).

II. Total Simpanan BPR

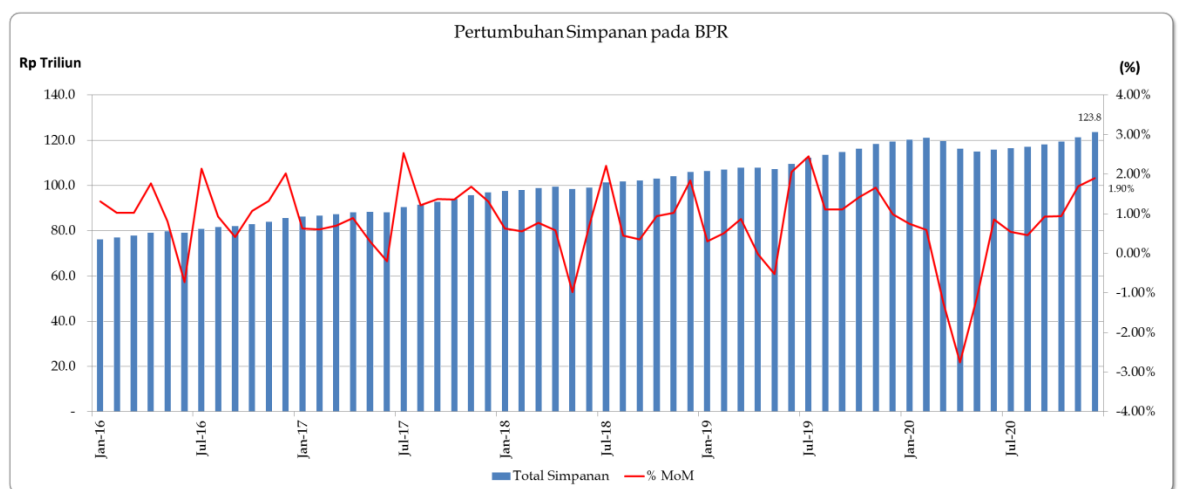
Total simpanan BPR posisi 31 Desember 2020 sebesar Rp123,8 triliun dengan jumlah rekening sebanyak 13.854.446 rekening. Kenaikan total simpanan BPR pada Desember 2020 dibandingkan Desember 2019 sebesar Rp4,2 triliun atau 3,5% (YoY). Adapun kenaikan jumlah rekening mencapai 66.027 rekening atau 0,5% (YoY).

Tabel 2 Total Simpanan dan Jumlah Rekening BPR

Total Simpanan dan Jumlah Rekening pada BPR*										
Periode	2016		2017		2018		2019		2020	
	Nominal	Rekening	Nominal	Rekening	Nominal	Rekening	Nominal	Rekening	Nominal	Rekening
Januari	76,3	-	86,3	-	97,7	-	106,5	-	120,5	-
Februari	77,1	-	86,8	-	98,2	-	107,1	-	121,2	-
Maret	77,9	-	87,5	-	99,0	-	108,0	-	119,7	-
April	79,3	-	88,2	-	99,5	-	108,0	-	116,4	-
Mei	79,9	-	88,5	-	98,6	-	107,4	-	115,1	-
Juni	79,3	12.295.454	88,3	12.717.840	99,2	13.137.938	109,6	13.464.579	116,1	13.823.884
Juli	81,0	-	90,6	-	101,4	-	112,3	-	116,7	-
Agustus	81,8	-	91,7	-	101,9	-	113,6	-	117,2	-
September	82,1	-	92,9	-	102,3	-	114,8	-	118,3	-
Oktober	83,0	-	94,2	-	103,2	-	116,5	-	119,4	-
November	84,1	-	95,8	-	104,3	-	118,4	-	121,5	-
Desember	85,8	12.526.682	97,0	13.059.222	106,2	13.275.531	119,6	13.788.419	123,8	13.854.446

* Nominal Simpanan dalam Rp Triliun

Berdasarkan pertumbuhan bulanan, total nominal simpanan BPR bulan Desember 2020 mengalami kenaikan sebesar 1,9% MoM. Tren kenaikan simpanan BPR tahun 2020 terjadi sejak bulan Juni 2020 hingga Desember 2020. Berikut ini pertumbuhan simpanan pada BPR 5 tahun terakhir:



Gambar 2 Pertumbuhan Simpanan pada BPR Selama 5 Tahun Terakhir

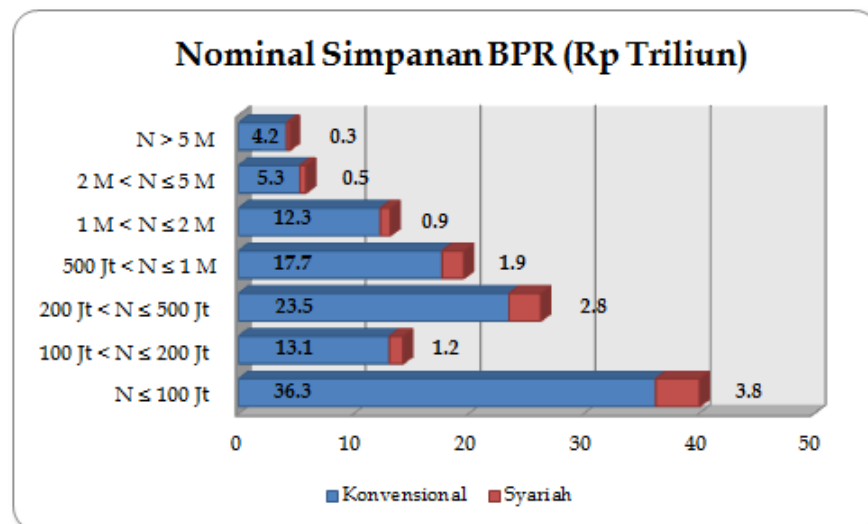
III. Distribusi Simpanan BPR Berdasarkan *Tiering* Nominal Simpanan

Berdasarkan *tiering* nominal simpanan, total simpanan terbesar pada BPR di bulan Desember 2020 terdapat pada *tiering* simpanan sampai dengan Rp100 juta ($N \leq 100$ Juta) yaitu sebesar Rp40,1 triliun atau 32,4% dari total simpanan BPR. Selaras dengan data nominal simpanan, jumlah rekening terbesar pada BPR di bulan Desember 2020 terdapat pada *tiering* simpanan sampai dengan Rp100 juta ($N \leq 100$ Juta) yaitu sebesar 13.644.528 rekening atau 98,5% dari total rekening BPR. Berikut ini rincian simpanan BPR bulan Desember 2020 berdasarkan *tiering* nominal simpanan:

Tabel 3 Distribusi Simpanan BPR Berdasarkan *Tiering* Nominal Simpanan

Distribusi Simpanan Berdasarkan Tiering Nominal Simpanan				
Segmen Nominal	Total Simpanan (Rp Triliun)	%	Jumlah Rekening	%
$N \leq 100$ Jt	40,1	32,4%	13.644.528	98,5%
100 Jt < $N \leq 200$ Jt	14,3	11,6%	97.683	0,7%
200 Jt < $N \leq 500$ Jt	26,3	21,2%	75.798	0,5%
500 Jt < $N \leq 1$ M	19,6	15,8%	25.301	0,2%
1 M < $N \leq 2$ M	13,2	10,7%	8.750	0,1%
2 M < $N \leq 5$ M	5,9	4,7%	1.968	0,0%
$N > 5$ M	4,4	3,6%	418	0,0%
Total	123,8	100,0%	13.854.446	100,0%

Berikut rincian simpanan bulan Desember 2020 berdasarkan *tiering* nominal simpanan dan prinsip usaha:

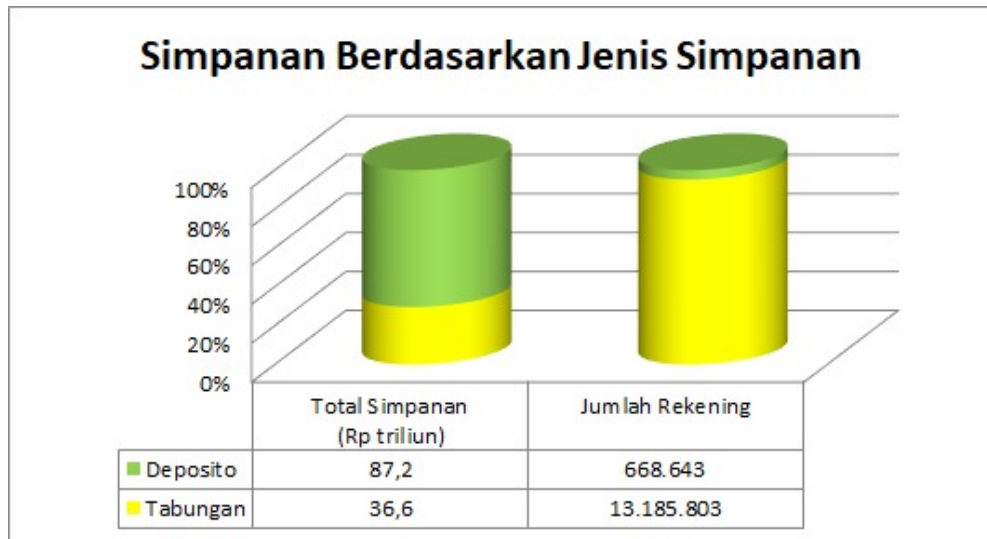


Gambar 3 Distribusi Simpanan BPR Berdasarkan Tiering Nominal dan Prinsip Usaha

IV. Distribusi Simpanan BPR Berdasarkan Jenis Simpanan

Terdapat 2 (dua) jenis simpanan pada BPR yaitu Tabungan dan Deposito. Berdasarkan nominal simpanan, Deposito memiliki proporsi total nominal simpanan yang lebih besar yaitu mencapai Rp87,2 triliun atau 70,4% dari total simpanan BPR. Berdasarkan rekening simpanan, Tabungan memiliki jumlah rekening yang lebih besar yaitu mencapai

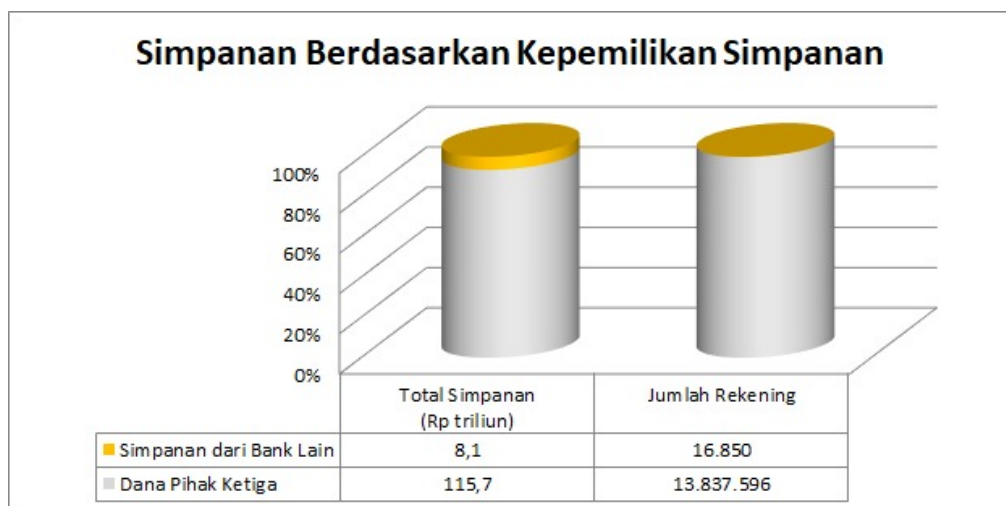
13.185.803 rekening (95,2% dari seluruh rekening). Berikut ini rincian simpanan bulan Desember 2020 berdasarkan jenis simpanan:



Gambar 4 Distribusi Simpanan dan Jumlah Rekening BPR Berdasarkan Jenis Simpanan

V. Distribusi Simpanan BPR Berdasarkan Kepemilikan Simpanan

Total simpanan terbesar pada BPR berdasarkan kepemilikan simpanan berasal dari Dana Pihak Ketiga yaitu sebesar Rp115,7 triliun atau 93,5% dari total simpanan BPR. Berdasarkan jumlah rekening, sumber dana terbesar juga berasal dari Dana Pihak Ketiga yaitu sebesar 13.837.596 rekening atau 99,9% dari total rekening BPR. Berikut ini rincian simpanan bulan Desember berdasarkan kepemilikan simpanan:

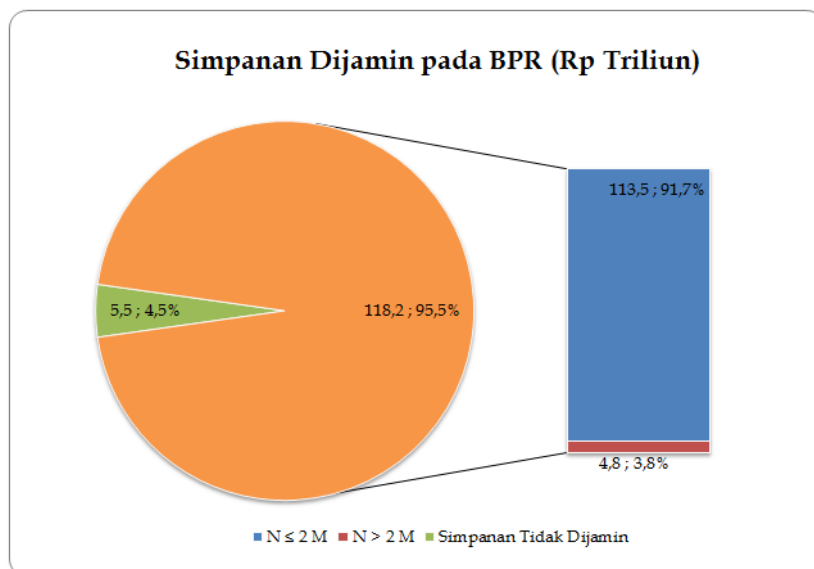


Gambar 5 Distribusi Simpanan dan Jumlah Rekening BPR Berdasarkan Kepemilikan Simpanan

VI. Distribusi Simpanan BPR Berdasarkan Simpanan Dijamin

Simpanan dijamin pada BPR di bulan Desember 2020 sebesar 118,2 triliun atau 95,5% dari total simpanan BPR, yang terdiri dari:

- simpanan sampai dengan Rp2 miliar sebesar Rp113,5 triliun atau 91,7% dari total simpanan BPR; dan
- proporsi simpanan yang dijamin (s.d. Rp2 miliar) dari seluruh simpanan dengan nominal di atas Rp2 miliar sebesar Rp4,8 triliun atau 3,8% dari total simpanan BPR

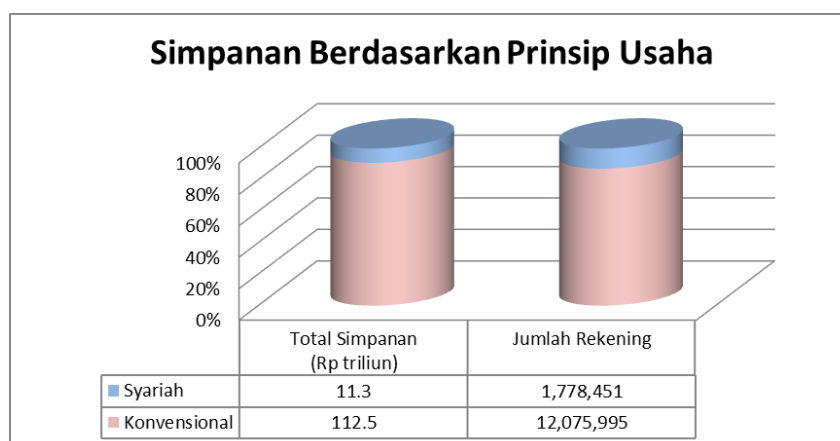


Gambar 6 Distribusi Simpanan BPR Berdasarkan Simpanan Dijamin

Berdasarkan rekening, seluruh rekening simpanan dijamin oleh LPS. Namun, terdapat rekening yang simpanannya dijamin keseluruhan yaitu rekening dengan simpanan sampai dengan 2 miliar rupiah dan terdapat rekening yang simpanannya dijamin sebagian (maksimal 2 miliar rupiah). Jumlah rekening yang simpanannya dijamin keseluruhan adalah sebanyak 13.852.060 rekening (99,98% dari seluruh rekening), sedangkan jumlah rekening yang dijamin sebagian adalah sebanyak 2.386 rekening (0,02% dari seluruh rekening).

VII. Distribusi Simpanan BPR Berdasarkan Prinsip Usaha

Total simpanan pada BPR (Konvensional) pada 31 Desember 2020 mencapai Rp112,5 triliun (90,9% dari total simpanan BPR) dengan jumlah rekening mencapai 12.075.995 rekening (87,2% dari seluruh rekening BPR). Total simpanan pada BPRS pada 31 Desember 2020 sebesar Rp11,3 triliun (9,1% dari total simpanan BPR) dengan jumlah rekening sebesar 1.778.451 rekening (12,8% dari seluruh rekening BPR).



Gambar 7 Distribusi Simpanan dan Jumlah Rekening BPR Berdasarkan Prinsip Usaha

VIII. Distribusi Simpanan BPR Berdasarkan Provinsi

Berdasarkan lokasi kantor pusat BPR, jumlah bank terbanyak berada di provinsi Jawa Timur. Sementara total simpanan dan jumlah rekening tertinggi ada di Provinsi Jawa Tengah yakni masing-masing sebesar Rp31,7 triliun (25,6% dari seluruh simpanan) dan 4.121.092 rekening (29,8% dari seluruh rekening).

Tabel 4 Distribusi Simpanan BPR Berdasarkan Provinsi

No	Provinsi	Jumlah Bank	Jumlah Rekening	Nominal Simpanan (Rp Triliun)
1	Aceh	15	128.315	0,5
2	Bali	135	655.578	13,2
3	Banten	65	285.866	4,3
4	Bengkulu	8	26.366	0,1
5	Daerah Istimewa Yogyakarta	63	699.842	6,8
6	Daerah Khusus Ibukota Jakarta	24	40.069	2,5
7	Gorontalo	3	2.321	0,0
8	Jambi	19	69.091	0,9
9	Jawa Barat	263	2.398.789	18,1
10	Jawa Tengah	275	4.121.092	31,7
11	Jawa Timur	308	2.210.838	13,1
12	Kalimantan Barat	20	52.218	1,2
13	Kalimantan Selatan	15	73.808	0,5
14	Kalimantan Tengah	7	93.203	0,5
15	Kalimantan Timur	15	71.728	0,3
16	Kalimantan Utara	1	611	0,0
17	Kepulauan Bangka Belitung	5	107.178	0,5
18	Kepulauan Riau	45	177.424	6,4
19	Lampung	35	334.964	7,2
20	Maluku	1	47.918	1,0
21	Maluku Utara	6	48.929	0,2
22	Nusa Tenggara Barat	32	305.047	1,8
23	Nusa Tenggara Timur	12	48.925	0,7
24	Papua	8	64.196	0,9
25	Papua Barat	5	43.337	0,6
26	Riau	30	136.531	1,2
27	Sulawesi Barat	2	815	0,0
28	Sulawesi Selatan	28	96.408	1,9
29	Sulawesi Tengah	9	77.427	1,1
30	Sulawesi Tenggara	17	68.091	0,2
31	Sulawesi Utara	16	99.563	1,4
32	Sumatera Barat	91	873.143	1,7
33	Sumatera Selatan	25	74.941	1,3
34	Sumatera Utara	60	319.874	1,7
Total		1.663	13.854.446	123,8